

# 목 차

사업보고서 .....	1
<b>【 대표이사 등의 확인 】</b> .....	2
I. 회사의 개요.....	3
1. 회사의 개요.....	3
2. 회사의 연혁.....	5
3. 자본금 변동사항.....	10
4. 주식의 총수 등.....	13
5. 의결권 현황.....	20
6. 배당에 관한 사항 등.....	20
II. 사업의 내용 .....	22
III. 재무에 관한 사항 .....	86
1. 요약재무정보 .....	86
2. 연결재무제표 .....	89
3. 연결재무제표 주식 .....	95
4. 재무제표 .....	193
5. 재무제표 주식 .....	199
6. 기타 재무에 관한 사항.....	287
IV. 이사의 경영진단 및 분석의견.....	297
V. 감사인의 감사의견 등 .....	306
VI. 이사회 등 회사의 기관에 관한 사항 .....	308
1. 이사회에 관한 사항.....	308
2. 감사제도에 관한 사항.....	312
3. 주주의 의결권 행사에 관한 사항.....	315
VII. 주주에 관한 사항.....	316
VIII. 임원 및 직원 등에 관한 사항.....	321
1. 임원 및 직원 등의 현황 .....	321
2. 임원의 보수 등 .....	322
IX. 계열회사 등에 관한 사항.....	326
X. 이해관계자와의 거래내용.....	329
XI. 그 밖에 투자자 보호를 위하여 필요한 사항 .....	335
<b>【 전문가의 확인 】</b> .....	349
1. 전문가의 확인 .....	349
2. 전문가와의 이해관계 .....	349

# 사업보고서

(제 65 기)

사업연도      2019년 01월 01일      부터  
                  2019년 12월 31일      까지

금융위원회

한국거래소 귀중

2020년 03월 30일

제출대상법인 유형 :

주권상장법인

면제사유발생 :

해당사항 없음

회 사 명 :

(주)대유에이텍

대 표 이 사 :

권의경

본 점 소 재 지 :

광주광역시 광산구 소촌로123번길 40-11(소촌동)

(전 화) 062-942-8611

(홈페이지) <http://www.dayouat.co.kr>

작 성 책 임 자 :

(직 책) 상무(보)

(성 명) 전 특 호

(전 화)062-940-8674

# 【 대표이사 등의 확인 】

## 확 인 서

우리는 당사의 대표이사 및 신고업무담당이사로서 이 공시서류의 기재내용에 대해 상당한 주의를 다하여 직접 확인 • 검토한 결과, 중요한 기재사항의 기재 또는 표시의 누락이나 허위의 기재 또는 표시가 없고, 이 공시서류에 표시된 기재 또는 표시사항을 이용하는 자의 중요한 오해를 유발하는 내용이 기재 또는 표시되지 아니하였음을 확인합니다.

또한, 당사는 「주식회사의외부감사에관한법률」 제8조의 규정에 따라 내부회계관리제도를 마련하여 운영하고 있음을 확인합니다.


2020. 03. 30

주식회사 대유에이텍

대 표 이 사 권 의 경



신고업무담당이사 전 특 호



# I. 회사의 개요

## 1. 회사의 개요

1. 연결대상 종속회사 개황(연결재무제표를 작성하는 주권상장법인이 사업보고서, 분기·반기보고서를 제출하는 경우에 한함)

(단위 : 백만원)

상호	설립일	주소	주요사업	최근사업연도말 자산총액	지배관계 근거	주요종속 회사 여부
(주)담채홀딩스 (구, 위니아대우)	2014.09.26	광주광역시 광산구 소촌로 123번길 40-12(소촌동)	산업용 및 가정용 냉장 냉동장비 제조 외	69,869	의결권의 과반수 소유 (K-IFRS 제1110호)	직전연도 자산총액이 지배회 사 자산총액의 10% 이상 또는 자산총액이 750억 이상
㈜스마트홀딩스	2011.04.18	광주광역시 동구 중앙로 199 (금남로4가)	골프장업, 금융업을 영위하는 회사 의 경영관리 외	113,375	의결권의 과반수 소유 (K-IFRS 제1110호)	직전연도 자산총액이 지배회 사 자산총액의 10% 이상 또는 자산총액이 750억 이상
㈜대유합금	2015.08.03	전북 완주군 봉동읍 완주산단 2로 251	자동차부품(AL/WHEEL) 및 LPI연료용기 제조 외	70,194	상동	해당없음
㈜대유SE	2010.12.28	충청남도 홍주시 대소원면 침 단산업1로 136	신재생에너지설비의 제조, 설치, 판 매 및 관련사업 외	1,036	상동	해당없음
㈜대유금형	2009.10.29	광주광역시 광산구 진곡산단 2번로40 (오선동)	건설, 주형 및 금형 제조업 외	11,016	상동	해당없음
㈜푸른산수목원	2017.04.05	경기도 포천시 영북면 산정호 수로 359-12	수목원 경영업 외	2,359	상동	해당없음
북경대유자동차부품	2005.03.01	FUHAO CUN, SONGZHUANG TOWN, TONGZHOU DISTRIIT BEIJING, 101119, CHINA	자동차부품(ST/WHEEL)제조	13,539	상동	해당없음
위니아대우 중국법 인(DEMOJIN)	1995.12.08	천진시 반해신구 대항경제개발 구청화가 34호	전기제품 제조업	114,558	상동	직전연도 자산총액이 지배회 사 자산총액의 10% 이상 또는 자산총액이 750억 이상

### 1-1. 연결대상회사의 변동내용

구분	자회사	사유
신규 연결	위니아대우 중국법인(DEMOJIN)	지분 51%를 인수하여, 종속기업으로 새롭게 편입
	-	-
연결 제외	영성대유자동차부품	관계회사인 (주)대유에이피에게 지분 전부를 매각
	-	-

회사의 주권상장(또는 등록·지정)여부 및 특례상장에 관한 사항

주권상장 (또는 등록·지정)여부	주권상장 (또는 등록·지정)일자	특례상장 등 여부	특례상장 등 적용법규
유가증권시장	1977년 02월 18일	-	-



## 2. 회사의 연혁

### 가. 회사의 본점소재지 및 그 변경

보고서 제출기준일 현재 공시대상기간동안 해당사항 없습니다.

### 나. 경영진의 중요한 변동

보고서 제출기준일 현재 대표이사는 라현근, 권의경 각자 대표이사 체제에서 권의경 단독 대표이사 체제로 변경되었으며, 최근 5사업연도의 대표이사 변동내역은 다음과 같습니다.

변동년월	변동내역	변동 후 대표이사 현황
2014.12.01	대표이사 정진모 사임 대표이사 권의경 취임	권의경
2015.07.01	라현근 대표이사 취임	라현근, 권의경(각자 대표이사)
2019.07.01	라현근 대표이사 사임	권의경

### 다. 상호의 변동

보고서 제출기준일 현재 최근 5사업연도의 상호변동은 없습니다.

### 라. 회사가 화의, 회사정리절차 그 밖에 이에 준하는 절차를 밟은 적이 있거나 현재 진행 중인 경우 그 내용과 결과

당사는 보고서 제출기준일 현재 해당사항이 없습니다.

### 마. 합병 등의 내용

#### (1) 물적분할: 소재사업부문의 물적분할

당사는 선택과 집중을 통해서 경기변동에 따른 영업위험을 분산시키고 경영효율성 증대를 통한 시너지 효과 극대화를 위하여 전문경영과 책임경영을 실현하고자 하였으며, 복잡한 조직구조에 따른 규모의 비경제를 제거함으로써 경영효율성을 제고하고, 각 사업부문별로 최적화된 경영자원을 효율적으로 배분함으로써 변화하는 경영환경에 탄력적이고 전략적인 대응능력을 제고함과 동시에 경영위험 최소화와 기업가치 향상을 추구하고, 사업부문별 책임경영체제를 한층 강화하여 신설회사의 새로운 도약을 위한 발판을 마련하고자 단순물적분할을 시행하였습니다. 본 분할 관련 상세내역은 2015년 07월 06일에 공시한 분할결정공시를 참조하시기 바랍니다.

#### (2) (주)대유SE의 사업부문별 구조조정

본 보고서 작성기준일 현재 (주)대유SE는 급변하는 경제변동에 대응하지 못하는 비경제적인 요소를 제거하고, 각 사업부문별로 최적화된 경영자원을 효율적으로 배분함으로써 사업부문별 책임경영체제를 한층 강화하기 위하여 2018년 08월 자동차사업부문(LPI) 및 태양광사업부문에 대하여 영업양수도 등 조직구조 변경을 시행하였습니다. 이에 따라 본 보고서 작성기준일 현재 사업의 현황에 대한 부분은 기재하지 않습니다. 본 사업부문의 재조정에 대한 상세내용은 「XI. 그 밖에 투자자 보호를 위하여 필요한 사항」을 참고하시기 바랍니다.

### 바. 회사의 업종 또는 주된 사업의 변화

회계기간	의결기관	업종 및 주된사업의 변화		비 고
		추가	삭제	
제63기(2017년)	정기주주총회	17. 교육서비스업	-	-

	('18.03.26)	18. 기타 교육기관 운영업 18. 교육지원서비스업 19. 경영정보기술 솔루션 컨설팅서비스업		
제61기(2015년)	임시주주총회 ( '15.05.26)	- 냉각, 공기조화, 여과, 증류 및 가스 발생기 제조업 - 가정용 및 차량용 공기조화장치 제조, 도 소매 및 수출입업 - 가정용 전기기기 제조업 - 전기보온밥솥 제조, 가정용 냉장고, 냉동고 제조, 도소매 및 수출입업 - 전기 및 수소자동차 부품 제조 및 판매업 - 소프트웨어 및 프로그램의 개발 및 제조, 판 매업	-	-

**사. 그 밖에 경영활동과 관련된 중요한 사항 및 수상 등의 발생내용**

1) 당해회사

회사명	주요 연혁
-----	-------

(주)대유에이텍	<p>2019.12 위니아대우천진법인 경영권 인수</p> <p>2019.12 광주형일자리 선도기업 인증</p> <p>2019.09 광주사회복지공동모금회(사랑의열매) 광주 1호 나눔 명문기업 선정</p> <p>2019.07 창립 20주년 기념 및 그룹사명 변경(대유위니아그룹)</p> <p>2018.11 제44회 국가품질경영대회 단체부문 국가품질경영상 대통령표창 수상 (한국표준협회)</p> <p>2018.10 사업주 직업능력개발훈련 우수사례 경진대회 장려상 수상(한국산업인력공단)</p> <p>2018.04 현대트랜시스 우수협력사 상 수상</p> <p>2018.03 쌍용자동차 우수협력사 상 수상</p> <p>2018.01 대유에이텍 무재해 4배 인증(한국산업안전보건공단)</p> <p>2017.11 기아자동차 카렌스 후속 차량용의자 완제품(Seat ASS'Y) 공급업체 선정</p> <p>2017.10 국가생산성대상 산업통상부장관상 표창</p> <p>2017.02 기아자동차 쏘울 후속 차량용의자 완제품(Seat ASS'Y) 공급업체 선정</p> <p>2016.11 노사상생 우수사업장 최우수상 수상(주최: 광주경제실천시민연합)</p> <p>2016.10 쌍용자동차 코란도스포츠 후속(Q200) 차량용의자 완제품(Seat ASS'Y) 공급업체 선정</p> <p>2016.05 기아자동차 스포츠카(CK)차량용의자 완제품(Seat ASS'Y) 공급업체 선정</p> <p>2016.04 명문 장수기업 감사패 수상(주최: 국세청)</p> <p>2016.02 광주사회복지공동모금회와 지정 기탁 협약 체결</p> <p>2015.12 제52회 무역의날 2억불 수출탑 및 유공포상 대통령 표창</p> <p>2015.07 쌍용자동차(주) 렉스턴 후속(Y-400) 차량용의자 완제품(Seat ASS'Y) 공급업체 선정</p> <p>2015.01 대유그룹 출범식</p> <p>2015.01 2014년 지역경제활성화 우수기업 전라북도 도지사 표창</p> <p>2014.07 2014년 상반기 현대모비스 우수협력사상 수상</p> <p>2014.04 쏘울 전기차(PS-EV Car) 자동차용의자 완제품 양산</p> <p>2013.12 현대트랜시스(주)와 스포티지R 후속(QL) 및 쏘울 전기차(PS-EV Car) 자동차용의자 완제품 공급업체 선정</p> <p>2013.12 일자리창출 유공 대통령 표창</p> <p>2013.04 한국수출입은행과 중소기업 동반성장 지원 상생협약체결</p> <p>2013.02 완주지점 설치( 전라북도 완주군 봉동읍 완주산단 2로 251)</p>
----------	---

2) 연결대상 종속회사

회사명	주요 연혁
-----	-------



<p>(주)대유SE</p>	<p>2018.08 LPI사업부문 영업양도  2014.11 GM 우수품질 공급업체 수상  2014.02 (주)캐놀의 토지 및 건물, 기계기구 등 자산양수(양수대가:5,392백만원)  2013.08 태양광 자체모듈 국내인증(모델명 : DS-250SG-A01, DS-250MG-C01)  2013.05 한국LPG산업협회 일반용 LPG용기(20kg) 공급계약 체결  2011.06 현대자동차, 기아자동차, GM코리아 등 1차 협력사 등록  2011.05 (주)캐놀의 LPI탱크 영업권 및 판매권을 양수  2011.04 ISO 14001 인증 획득(한국품질재단)  2011.03 ISO 9001:2008 인증 획득(한국품질재단)  2011.02 태양광모듈 생산라인을 40MW에서 80MW로 추가증설  2010.12 법인 설립</p>
<p>(주)대유금형 (구.대유중공업)</p>	<p>2019.04 (주)대유금형(상호변경)  2016.07 공장이전(진곡산단, 광주광역시 광산구 진곡산단2번로 40)  2016.04 뿌리산업 발전 및 육성을 위한 광주광역시와 투자협약 체결  2014.06 ISO 9001인증획득  2013.10 토공사업 면허취득  2012.12 신재생에너지 설비 설치기업 신고  2009.10 법인설립</p>
<p>(주)스마트홀딩스 (대유몽베르CC)</p>	<p>2019.04 제15회 DB손해보험 프로미배 골프대회  2018.04 제14회 DB손해보험 프로미배 골프대회  2017.11 한국에서 가장 아름다운 Par3홀 선정&amp;대한민국 10대 홀 코스 선정(한국경제골프매거진)  2017.06 대한민국 베스트코스 선정(14위)(골프다이제스트)  2017.04 제13회 동부화재 프로미오픈 개최  2016.05 제1회 한국 10대 클럽하우스 레스토랑 시상 TOP10선정  2016.04 제12회 동부화재프로미배 골프대회  2015.12 발렌타인 한국프로골프대상 시상식 감사패 수상(주관: 한국프로골프협회)  2015.04 대한민국 국가대표 베스트코스 선정(골프다이제스트)  2015.04 친환경베스트 골프장 선정(대유몽베르CC)(레저신문)  2015.04 KPGA 개막전 「동부화재 프로미오픈」 개최  2014.05 참마루배 한국미드아마추어 대회실시(대유몽베르CC)  2011.11 (주)동우로부터 몽베르CC 골프장(36홀, 회원제)사업부문 영업양수  2011.04 법인설립</p>

<p>(주)딤채홀딩스 (구.위니아대유)</p>	<p>2019.07 사명변경(위니아딤채) 및 그룹사명 변경(대유위니아그룹)  2019.04 (에어컨)2019 브랜드 고객충성도 대상 - 한국소비자포럼  차량용 공기청정기 "스포워셔" 신제품 출시  2019.03 (딤채)2019 대한민국 브랜드스타 1위(20년 연속) - 브랜드스타  (딤채)2019 한국산업의 브랜드파워 1위(20년 연속) - 한국능률협회컨설팅  (딤채/프라우드)2019 국가브랜드 경쟁력지수 1위- NBCI 한국생산성본부  2018.12 프라우드 프리미엄 냉장고 출시  2018.10 가정용전자레인지 출시  2018.08 美 매체, 대유위니아 휴대용 자연가습청정기 `최우수 제품` 선정  2018.07 가정용 냉동고 출시  2018.06 위니아크린 건조기 출시  2018.01 위니아크린 세탁기 출시  2017.06 본점소재지 변경 (충남 아산 → 광주광역시)  2017.03 중형냉장고 출시  2017.02 공기청정기 출시  2016.12 웨어워드 코리아 2016 최우수상 (주)대유위니아 서비스 사이트 회원서비스 분야  2016.09 소형 김치냉장고 딤채뽀뽀 출시 / 핸드스틱 무선청소기 출시  2016.07 (주)대유위니아 코스닥시장 신규상장  2016.06 중국 가전업체 하이얼 그룹의 프리미엄브랜드 '카사테'와 전략적 판매협력 양해각서 (MOU)체결  2016.03 2016레드닷 디자인 어워드 수상 - 독일 노르트하임 베스트팔렌 디자인센터  2015.08 2016년형 김치냉장고 '딤채 마방' 출시  2015.07 'd'by dimchae 전기레인지' 출시  2015.06 'd'by dimchae 전기주전자' 출시  2015.05 소형냉장고(딤채S) 출시, '마이크로버블' 세정기 출시  2015.04 세계 최초 휴대용 자연가습청정기 '위니아스포워셔' 출시  2015.03 2015한국산업의 브랜드파워 1위(16년 연속)-한국능률협회컨설팅  2015국가브랜드 경쟁력지수 1위-NBCI한국생산성본부  2015대한민국브랜드스타(16년 연속)-브랜드스타  2015.03 서비스/물류 전문 자회사 설립(회사명:(주)대유위니아서비스)  2015.02 SKT와 스마트홈 기술협력 MOU체결  2015.02 「2015 iF디자인 어워드」 상 수상  2014.18 「웨어워드코리아」 가전부문 대상수상  2014.12 역삼동 대유타워로 신사옥 이전  2014.11 구.위니아만도 경영권 인수(지분율 67.7%) 및 (주)대유위니아로 사명변경  2014.09 법인설립</p>
<p>(주)대유합금</p>	<p>2018.08 대유SE 자동차사업부문(LPI) 영업양수도  2015.08 법인신설((주)대유에이텍 소재사업부문 단순물적분할)</p>
<p>북경대유디안시기차부건유한공사</p>	<p>2016.01 안전관리 우수기업 표창(주관: 북경시 통주구 인민정부)  2014.12 북경현대 GC LFc TLc 신규차종 개발 및 양산  2013.12 북경현대 CF, 동풍 열달기아 TDc 신규차종 양산  2005.03 법인설립</p>

위니아대우 중국법인(DEMOJIN)	2019.07 (주)위니아대우 사명변경
	2018.02 대유그룹(現.대유위니아그룹) 동부대우전자 인수 → (주)대우전자로 사명변경
	2013.01 연구소 분소 개소
	2010.07 생산기지화_다품종 생산 체계
	2010.01 MGT/ 주요설비, MODEL 이동
	1995.12DEMOJIN공장 설립(단기능_소품종 대량)

### 3. 자본금 변동사항

증자(감자)현황

(기준일 : 2019년 12월 31일 )

(단위 : 원, 주)

주식발행 (감소)일자	발행(감소) 형태	발행(감소)한 주식의 내용				
		주식의 종류	수량	주당 액면가액	주당발행 (감소)가액	비고
2007.03.17	유상증자(주주배정)	보통주	9,727,651	500	660	-
2009.12.02	유상증자(제3자배정)	보통주	8,000,000	500	500	-
2010.10.23	유상증자(주주배정)	보통주	11,000,000	500	710	-
2010.11.03	신주인수권행사	보통주	328,947	500	608	13회차 BW
2010.11.29	신주인수권행사	보통주	822,368	500	608	13회차 BW
2010.12.10	주식매수선택권행사	보통주	180,717	500	846	-
2011.02.21	신주인수권행사	보통주	822,368	500	608	13회차 BW
2011.04.11	주식매수선택권행사	보통주	34,890	500	846	-
2011.11.04	신주인수권행사	보통주	493,421	500	608	13회차 BW
2012.01.04	주식매수선택권행사	보통주	15,680	500	846	-
2012.05.26	유상증자(주주배정)	보통주	17,000,000	500	1,260	-
2012.09.17	신주인수권행사	보통주	994,646	500	1,870	14회차 BW
2012.11.29	신주인수권행사	보통주	2,583,237	500	1,742	14회차 BW
2014.02.12	신주인수권행사	보통주	822,368	500	608	13회차 BW
2014.10.23	신주인수권행사	보통주	128,534	500	1,556	14회차 BW
2014.11.17	신주인수권행사	보통주	192,802	500	1,556	14회차 BW
2014.11.26	신주인수권행사	보통주	514,138	500	1,556	14회차 BW
2014.12.08	신주인수권행사	보통주	192,802	500	1,556	14회차 BW
2014.12.17	신주인수권행사	보통주	321,336	500	1,556	14회차 BW
2015.03.06	신주인수권행사	보통주	25,706	500	1,556	14회차 BW
2015.03.11	신주인수권행사	보통주	128,534	500	1,556	14회차 BW
2015.03.19	신주인수권행사	보통주	321,336	500	1,556	14회차 BW
2015.03.24	신주인수권행사	보통주	257,069	500	1,556	14회차 BW
2015.03.27	신주인수권행사	보통주	128,534	500	1,556	14회차 BW
2015.03.31	신주인수권행사	보통주	3,663,237	500	1,556	14회차 BW
2015.04.03	신주인수권행사	보통주	321,335	500	1,556	14회차 BW

2015.07.30	유상증자(제3자배정)	상환전환우선주	10,731,702	500	2,050	(1,2우선주)
2015.09.12	유상증자(제3자배정)	상환전환우선주	4,610,948	500	1,735	(3,4우선주)
2016.08.24	전환권행사	상환전환우선주	164,600	500	2,042	1우선주 차감
2016.08.24	전환권행사	상환전환우선주	164,600	500	1,963	2우선주 차감
2016.08.24	전환권행사	보통주	337,139	500	-	-
2017.06.09	전환권행사	보통주	88,607	500	1,580	15회차 CB
2018.05.08	전환권행사	상환전환우선주	13,553	500	1,215	4우선주 차감
2018.05.08	전환권행사	보통주	19,353	500	-	-
2018.06.07	전환권행사	상환전환우선주	646,626	500	1,215	4우선주 차감
2018.06.07	전환권행사	보통주	923,370	500	-	-
2018.06.19	전환권행사	상환전환우선주	5,201,251	500	2,042	1우선주 차감
2018.06.19	전환권행사	보통주	5,221,628	500	-	-
2018.08.20	전환권행사	상환전환우선주	3,679,137	500	1,430	2우선주 차감
2018.08.20	전환권행사	보통주	5,274,287	500	-	-
2019.05.09	전환권행사	상환전환우선주	948,326	500	1,430	2우선주 차감
2019.05.09	전환권행사	보통주	1,359,488	500	-	-
2019.05.09	전환권행사	상환전환우선주	2,244,954	500	1,735	3우선주 차감
2019.05.09	전환권행사	보통주	2,244,954	500	-	-

### 미상환 전환사채 발행현황

(기준일 : 2019년 12월 31일 )

(단위 : 백만원, 주)

종류 \ 구분	발행일	만기일	권면(전자 등록)총액	전환대상 주식의 종류	전환청구가능기 간	전환조건		미상환사채		비고
						전환비율 (%)	전환가액	권면(전자 등록)총액	전환가능주식수	
제15회 무기명식 이권부 무보증 사모 전환사채	2016.05.27	2021.05.27	25,000	기명식 보통주	2017.05.27~ 2021.04.27	100	1,580	0	0	주1)
제16회 무기명식 이권부 무보증 사모 전환사채	2018.05.25	2023.05.25	25,000	기명식 보통주	2019.05.25~ 2023.05.24	100	1,011	25,000	24,727,992	주2)
합 계	-	-	50,000	-	-	-	-	25,000	24,727,992	-

#### 주1) 제15회 전환사채 전환 및 상환내역

당기말 현재 사채 권면액 전액 상환완료 되었으며, 상환내역은 다음과 같습니다.

- 2016.05.27 전환사채 발행 (250억)
- 2017.06.09 전환사채 전환청구 (1.6억)
- 2018.05.27 전환사채 조기상환 (234.8억)
- 2018.08.27 전환사채 조기상환 (13.6억)

#### 주2) 제16차 전환사채 발행 세부내역 (2018.05.23 주요사항보고서 참조)

1. 사채의 종류	회차	16	종류	무기명식 이권부 무보증 사모 전환사채
2. 사채의 권면총액 (원)	25,000,000,000			
3. 자금조달의 목적	시설자금 (원)	-		
	운영자금 (원)	25,000,000,000		
	타법인 증권 취득자금 (원)	-		
	기타자금 (원)	-		
4. 사채의 이율	표면이자율 (%)	1.0		

	만기이자율 (%)	6.0	
5. 사채만기일		2023년 05월 25일	
6. 이차지급방법		표면이자는 발행일로부터 만기일 전일까지 계산하여 연4회, 매3개월마다 후급하되, 원단위 미만은 절사한다.	
7. 원금상환방법		만기까지 보유하고 있는 본 사채의 원금에 대하여 액면금액의 128.9046%에 해당하는 금액을 일시 상환한다. 다만, 상환기일이 은행 휴업일인 때에는 그 다음 영업일을 만기로 한다. 단, 상환기일이 은행영업일이 아닌 경우에는 그 다음 영업일에 상환하고 원금 상환기일 이후의 이자는 계산하지 아니한다.	
8. 사채발행방법		사모	
9. 전환에 관한 사항	전환비율 (%)	100	
	전환가액 (원/주)	1,444	
	전환가액 결정방법	본 사채 발행을 위한 이사회 결의일 전일로부터 소급한 1개월 가중산술평균주가, 1주일 가중산술평균주가 및 최근일 가중산술평균주가를 산술평균한 가액과 최근일 가중산술평균주가 및 청약일 (청약일이 없는 경우는 납입일) 전3거래일 가중산술평균주가 중 높은 가액으로 하되, 원단위 미만은 절사한다	
	전환에 따라 발행할 주식의 종류	주식회사 대유에이텍 기명식 보통주	
	전환청구기간	시작일	2019년 05월 25일
		종료일	2023년 05월 24일
	전환가액 조정에 관한 사항	<p>가. 본 사채의 사채권자가 전환청구를 하기 전에, 발행회사가 그 당시 본 사채에 적용되던 주당 전환가액을 하회하는 발행가액, 전환가격 또는 행사가격으로 신주, 전환사채 또는 신주인수권부사채를 발행(당해 주식연계사채 발행 후 사후적으로 그 전환가격 또는 행사가격이 본 사채의 사채권자의 주당 전환가액보다 하향 조정되는 경우 포함)하는 경우, 본 사채의 전환가액은 발행회사가 새로 발행하는 신주 등의 1주당 발행가액(무상증자, 주식배당의 경우에는 영(0)원으로, 전환사채나 신주인수권부사채 발행의 경우에는 당해 사채발행시의 전환가격 또는 행사가격을 의미함)으로 자동 조정한다.</p> <p>나. 본 사채권을 소유한 자가 전환청구를 하기 전에 발행회사가 시가를 하회하는 발행가액, 전환가격 또는 행사가격으로 신주, 전환사채 또는 신주인수권부사채를 발행(당해 주식연계사채 발행 후 사후적으로 그 전환가격 또는 행사가격이 본 사채의 사채권자의 주당 전환가액보다 하향 조정되는 경우 포함)하는 경우, 또는 주식배당이나 준비금의 자본전입 등으로 주식을 발행하는 경우에는 아래와 같이 전환가격을 조정한다.</p> <p>조정 후 전환가격 = 조정 전 전환가격 × <math>\{[A+(B \times C/D)] / (A+B)\}</math></p> <p>A: 기발행주식수 B: 신발행주식수 C: 1주당 발행가격 D: 시가</p> <p>다만, 위 산식 중 "기발행주식수"는 당해 조정사유가 발생하기 직전일 현재의 발행주식 총수로 하며, 전환사채 또는 신주인수권부사채를 발행할 경우 "신발행주식수"는 당해 사채 발행 시 전환가격으로 전부 주식으로 전환되거나 당해 사채 발행 시 행사가격으로 신주인수권이 전부 행사될 경우 발행될 주식의 수로 한다. 또한, 위 산식 중 "1주당 발행가격"은 무상증자, 주식배당의 경우에는 영(0)으로 하고, 전환사채 또는 신주인수권부사채를 발행할 경우에는 당해 사채 발행 시 전환가격 또는 행사가격으로 하며, 위 산식에서 "시가"라 함은 「증권의 발행 및 공시에 관한 규정」 제5-18조에 따른 기준주가 또는 권리락주가(유상증자 이외의 경우에는 조정사유 발생 전일을 기산일로 하여 계산한 기준주가)로 한다.</p>	

		<p>다. 합병, 자본의 감소, 주식분할 및 병합 등(이하 "자본감소 등")에 의하여 전환가격의 조정이 필요한 경우에는 당해 합병 또는 자본의 감소 등 직전에 전액 본 계약에 따른 전환권이 모두 행사되어 주식이 발행되었더라면 본 사채의 사채권자가 가질 수 있었던 주식수에 따른 가치를 보장할 수 있도록 전환가액을 조정한다.</p> <p>라. 위 가. 내지 다. 와는 별도로 본 사채 발행일로부터 매 3개월이 경과한 날(2018년 08월 25일, 2018년 11월 25일, 2019년 02월 25일, 2019년 05월 25일, 2019년 08월 25일, 2019년 11월 25일, 2020년 02월 25일, 2020년 05월 25일, 2020년 08월 25일, 2020년 11월 25일, 2021년 02월 25일, 2021년 05월 25일, 2021년 08월 25일, 2021년 11월 25일, 2022년 02월 25일, 2022년 05월 25일, 2022년 08월 25일, 2022년 11월 25일, 2023년 02월 25일, 2023년 05월 25일)을 전환가격 조정일로 하고, 각 전환가격 조정일 전일을 기산일로 하여 그 기산일로부터 소급한 1개월 가중산술평균주가, 1주일 가중산술평균주가 및 최근일가중산술평균주가를 산술평균한 가액과 최근일 가중산술평균주가 중 높은 가격이 해당 조정일 직전일 현재의 전환가격보다 낮은 경우 동 낮은 가격을 새로운 전환가격으로 한다. 단, 조정후 전환가액은 최초전환가액(다만, 최초 전환가액이 본 호 가.목 및 나.목의 규정에 따라 조정된 경우에는 그와 같이 조정된 전환가액)의 70% 이상이어야 하며, 원단위 미만은 절상한다. 다만, 조정후 전환가액이 액면가액 이하인 경우에는 그 가액은 액면가액으로 한다.</p> <p>마. 위의가.목 내지 나.목을 적용하여 전환가액을 조정함에 있어 발행회사가 유·무상증자를 병행 실시하는 경우, 유상증자 1주당 발행가액이 조정 전 전환가액을 상회하는 때에는 유상증자에 의한 신주발행주식수는 전환가액 조정에 적용하지 아니하고 무상증자에 의한 신주발행주식수만을 적용한다.</p> <p>바. 위 가.목 내지 나.목을 적용함에 있어서, 1주당 발행가액이 본 사채의 조정 전 전환가액과 시가(본 호 나.목의 ④에 따른 시가를 의미함)양자를 모두 하회하는 경우, 가.목.과 나.목.의 산식을 모두 적용하여 산출된 각 조정 후 전환가액 중 낮은 가액을 조정 후 전환가액으로 한다.</p> <p>바. 본목에 의한 조정 후 전환가격 중 원단위 미만은 절상한다.</p>
10. 합병 관련 사항		-
11. 청약일		2018년 05월 25일
12. 납입일		2018년 05월 25일
13. 대표주관회사		-
14. 보증기관		-
15. 이사회결의일(결정일)		2018년 05월 23일
16. 증권신고서 제출대상 여부		아니오
17. 제출을 면제받은 경우 그 사유		사모발행에 의한 1년간 권면분할 및 전환 금지
18. 당해 사채의 해외발행과 연계된 대차거래 내역 - 목적, 주식수, 대여자 및 차입자 인적사항, 예정처분시기, 대차조건(기간, 상환조건, 이율),상환방식, 당해 전환사채 발행과의 연계성, 수수료 등		-
19. 공정거래위원회 신고대상 여부		미해당

기타 상위 전환사채 발행관련 자세한 내용은 '2018.05.23주요사항보고서(전환사채권발행결정)' 공시문헌을 참고하시기 바랍니다.

## 4. 주식의 총수 등

당사의 정관에 의한 발행할 주식의 총수는 400,000,000주 입니다.

당기말 현재 당사가 발행한 보통주식의 총수는 115,572,448주이며 8,656,461주를 감자하여 보통주 발행주식의 총수는 106,915,987주 입니다. 또한 현재 유통주식수는 당사가 보유하고 있는 자기주식 보통주 77주를 제외한 106,915,910주입니다.

당기말 현재 당사가 발행한 종류주식은 무의결권 배당우선 상환전환우선주이며, 발행주식총수는 15,342,650주 입니다. 이 중 13,063,047주가 보통주로 전환됨에 따라 현재 잔여 총수는 2,279,603주입니다.

### 주식의 총수 현황

(기준일 : 2019년 12월 31일 )

(단위 : 주)

구 분	주식의 종류			비고
	보통주	종류주식	합계	
I. 발행할 주식의 총수	-	-	400,000,000	주식의 종류와 관계없이 발행할 주식의 총수를 의미함
II. 현재까지 발행한 주식의 총수	115,572,448	15,342,650	130,915,098	-
III. 현재까지 감소한 주식의 총수	8,656,461	13,063,047	21,719,508	-
1. 감자 2. 이익소각 3. 상환주식의 상환 4. 기타	8,656,461	0	8,656,461	-
	-	-	-	-
	-	-	-	-
	-	13,063,047	13,063,047	우선주의 보통주 전환청구
IV. 발행주식의 총수 (II-III)	106,915,987	2,279,603	109,195,590	-
V. 자기주식수	77	-	77	-
VI. 유통주식수 (IV-V)	106,915,910	2,279,603	109,195,513	-

### 자기주식 취득 및 처분 현황

(기준일 : 2019년 12월 31일 )

(단위 : 주)

취득방법	주식의 종류	기초수량	변동 수량			기말수량	비고	
			취득(+)	처분(-)	소각(-)			
배당 가능 이익 범위 이내 취득	장내 직접 취득	보통주	-	-	-	-	-	
		종류주식	-	-	-	-	-	
	장외 직접 취득	보통주	-	-	-	-	-	
		종류주식	-	-	-	-	-	
	공개매수	보통주	-	-	-	-	-	
		종류주식	-	-	-	-	-	
	소계(a)	보통주	-	-	-	-	-	
		종류주식	-	-	-	-	-	
	신탁	수탁자 보유수량	보통주	-	-	-	-	-

계약에 의한 취득	현물보유물량	종류주식	-	-	-	-	-	-
		보통주	-	-	-	-	-	-
	소계(b)	종류주식	-	-	-	-	-	-
		보통주	-	-	-	-	-	-
		종류주식	-	-	-	-	-	-
기타 취득(c)	보통주	77	-	-	-	77	-	
	종류주식	-	-	-	-	-	-	
총 계(a+b+c)	보통주	77	-	-	-	77	-	
	종류주식	-	-	-	-	-	-	

1) 상환전환1우선주 및 상환전환2우선주

(단위 : 원)

발행일자		2015년 07월 30일		
주당 발행가액(액면가액)		2,050	500	
발행총액(발행주식수)		21,999,989,100	10,731,702	
현재 잔액(현재 주식수)		21,999,989,100	10,731,702	
주식의 내용	이익배당에 관한 사항	우선주 발행가격에 약정배당율(*)를 곱하여 산정하고, 누적적/참가적으로 함. (*) '16년: 4%/'17년: 4%/'18년: 6%/'19년: 8%/'20년: 10%		
	잔여재산분배에 관한 사항	-		
	상환에 관한 사항	상환조건	1. 상환청구권리권자 : 발행회사((주)대유에이텍) 2. 발행회사는 배당가능이익이 존재함을 전제로 상환청구 가능 3. 상환 가능일 : 발행일로부터 2년, 2년 6개월, 3년, 3년 6개월, 4년, 4년 6개월, 4년 11개월이 경과한 시점	
		상환방법	상환일 2개월 전까지 발행회사는 우선주 주주에게 상환할 우선주의 수, 지급일 및 상환을 위하여 주권을 제시하여야 하는 장소를 기재한 상환통지서를 송부하여야 함.	
		상환기간	2017년 07월 31일 ~ 2020년 06월 30일	
		주당 상환가액	2,050	
	1년 이내 상환 예정인 경우	-		
전환에 관한 사항	전환조건 (전환비율 변동여부 포함)	[상환전환1,2우선주] 공통사항 1) 우선주 주주는 발행일로부터 1년이 경과한 시점부터 발행일로부터 4년 11개월이 경과한 시점까지 우선주의 일부 혹은 전부를 아래 전환비율에 따라 산정되는 숫자의 발행회사 보통주식으로 전환할 수 있습니다. 단, 전환기간의 시작일 또는 종료일이 은행 영업일이 아닐 경우 그 직후 도래하는 영업일로 조정합니다. 2) 보통주 1주로 전환될 수 있는 우선주 1주의 가액("전환가격")은 우선주 1주당 발행가액으로 하고, 우선주 1주당 보통주로 전환될 수 있는 비율("전환비율")은 우선주 1주당 보통주 1주로 하는 것을 원칙으로 하되, 아래와 같이 우선주의 희석화 방지 등 조정이 필요한 경우에는 조정될 수 있습니다. 3) 우선주 주주가 전환 청구를 하기 전에 발행회사가 유상증자, 주식배당, 준비금의 자본전입, 전환사채 또는 신주인수권부사채의 발행 등으로 인해 우선주의 희석화가 발생할 수 있는 경우에는 해당 사유의 효력 발생일을 조		



			<p>정일로 하여, 우선주의 희석을 방지하기 위한 범위에서 전환가격 및 전환비율을 조정합니다. 단, 우선주의 우선적 배당을 목적으로 주식배당을 실시하는 경우에는 이러한 조정을 적용하지 않습니다.</p> <p>4) 우선주 주주가 전환 청구를 하기 전에 발행회사가 감자, 주식 병합 등으로 인해 전환가격의 조정이 필요한 경우에는 해당 사유의 효력 발생일을 조정일로 하여, 이를 감안한 가액으로 전환가격 및 전환비율을 조정합니다.</p> <p>5) 상기 조정후 전환가격의 원 단위 미만은 절상하고, 액면가액 미만일 경우 액면가액으로 합니다.</p> <p>6) 우선주 주주가 전환권을 행사하는 경우, 우선주 주주는 전환청구서 2통에 주권을 첨부하여 발행회사에 제출하는 방법으로 자신이 보유하는 우선주를 보통주식으로 전환할 수 있습니다. 전환청구서에는 전환하고자 하는 우선주의 수와 청구년월일을 기재하고 기명날인 또는 서명하여야 합니다. 전환청구서가 발행회사에 제출된 이후에는 전환청구를 취소할 수 없습니다. 전환권 행사로 발생하게 되는 단주는 그 단수에 상응하는 금원을 현금으로 지급하기로 합니다.</p> <p>[상환전환2우선주] 추가사항</p> <p>위와는 별도로, 우선주의 전환으로서 취득하게 될 보통주의 시가 하락이 발생한 경우 우선주의 발행일 이후 3개월이 경과한 날부터 존속기간 만료일(발행일로부터 5년이 경과한 날)의 3개월 전까지 매 3개월이 되는 날을 전환가격 조정일로 하고, 각 전환가격 조정일 전일을 기산일로 하여 그 기산일로부터 소급한 1개월 가중산술평균주가, 1주일 가중산술평균주가 및 최근일 가중산술평균주가를 산술평균한 가액과 최근일 가중산술평균주가 중 낮은 가격이 해당 조정일 직전일 현재의 전환가격보다 낮은 경우 동 낮은 가격을 새로운 전환가격으로 합니다. 단, 전환가격의 최저 조정가액은 최초 전환가격(조정일 전에 우선주의 희석화 방지 또는 감자 등 전환가격의 조정이 필요하여, 전환가격을 이미 조정한 경우에는 이를 감안하여 산정한 가격)의 70%를 하회하지 못합니다.</p>
	전환청구기간	2016년 07월 31일 ~ 2020년 06월 30일	
	전환으로 발행할 주식의 종류	(주)대유에이텍 기명식 보통주	
	전환으로 발행할 주식수	-	
	의결권에 관한 사항		<p>의결권이 없습니다. 단, 우선주에 대하여 소정의 우선배당을 하지 않는다는 결의가 있는 경우, 그 결의가 있는 주주총회의 다음 주주총회부터 그 우선적 배당을 한다는 결의가 있는 주주총회의 종료시까지 1주당 1의결권이 있습니다.</p>
	기타 투자 판단에 참고할 사항 (주주간 약정 및 재무약정 사항 등)		<p>발행회사의 최대주주인 (주)대유홀딩스는 본건 우선주 주주와 주주간 체결된 약정과 관련하여 주요 내용은 다음과 같습니다.</p> <p>1) (주)대유홀딩스의 매도청구권 (주)대유홀딩스는 본건 우선주의 발행일로부터 1년 경과 시점부터 발행일로부터 2년 경과 시점까지 우선주 주주가 보유하고 있는 우선주 총 수량의 60%를 한도로 하여 매 3개월마다 매도청구권을 나누어 행사할 수 있습니다.</p>

	<p>2) 우선주 주주의 매수청구권</p> <p>우선주 주주는 본건 우선주의 발행일로부터 2년 경과시점부터 발행일로부터 4년 11개월 경과시점까지 매 6개월(마지막 회차는 5개월 간격)마다 보유 중인 우선주에 대하여 (주)대유희딩스를 대상으로 매수청구권을 행사할 수 있습니다.</p>
--	--

주1) 본 보고서 작성기준일 현재 상기 우선주의 보통주 전환청구 현황은 다음과 같습니다.

구 분	상환전환1우선주	상환전환2우선주	비 고
최초 발행주식	5,365,851주	5,365,851주	
2016.08.24 전환청구	(164,600주)	(164,600주)	
2018.06.19 전환청구	(5,201,251주)	-	
2018.08.20 전환청구	-	(3,679,137주)	
2019.05.09 전환청구	-	(948,326주)	
당기말 미전환주식	-	573,788주	

※ 당기말 미전환주식의 주당 전환가액은 1,430원이며, 보통주 전환청구시 발행될 주식수는 822,563주 입니다

## 2) 상환전환3우선주 및 상환전환4우선주

(단위 : 원)

발행일자		2015년 09월 12일		
주당 발행가액(액면가액)		1,735	500	
발행총액(발행주식수)		7,999,994,780	4,610,948	
현재 잔액(현재 주식수)		2,959,589,025	1,705,815	
주식의 내용	이익배당에 관한 사항	우선주 발행가격에 약정배당율(*)를 곱하여 산정하고, 누적적/참가적으로 함. (*) '16년: 4%/'17년: 4%/'18년: 6%/'19년: 8%/'20년: 10%		
	잔여재산분배에 관한 사항	-		
	상환에 관한 사항	상환조건	1. 상환청구권리권자 : 발행회사((주)대유티에이텍) 2. 발행회사는 배당가능이익이 존재함을 전제로 상환청구 가능 3. 상환 가능일 : 발행일로부터 2년, 2년 6개월, 3년, 3년 6개월, 4년, 4년 6개월, 4년 11개월이 경과한 시점	
		상환방법	상환일 2개월 전까지 발행회사는 우선주 주주에게 상환할 우선주의 수, 지급일 및 상환을 위하여 주권을 제시하여야 하는 장소를 기재한 상환통지서를 송부하여야 합니다.	
		상환기간	2017년 09월 12일 ~ 2020년 08월 12일	
		주당 상환가액	1,735	
		1년 이내 상환 예정인 경우	-	
	전환에 관한 사항	전환조건 (전환비율 변동여부 포함)	[상환전환3,4우선주] 공통사항 1) 우선주 주주는 발행일로부터 1년이 경과한 시점부터 발행일로부터 4년 11개월이 경과한 시점까지 우선주의 일부 혹은 전부를 아래 전환비율에 따라 산정되는 숫자의 발행회사 보통주식으로 전환할 수 있습니다. 단, 전환기간의 시작일 또는 종료일이 은행 영업일이 아닐 경우 그 직후 도래하는 영업	

			<p>일로 조정합니다.</p> <p>2) 보통주 1주로 전환될 수 있는 우선주 1주의 가액("전환가격")은 우선주 1주당 발행가액으로 하고, 우선주 1주당 보통주로 전환될 수 있는 비율("전환비율")은 우선주 1주당 보통주 1주로 하는 것을 원칙으로 하되, 아래와 같이 우선주의 희석화 방지 등 조정이 필요한 경우에는 조정될 수 있습니다.</p> <p>3) 우선주 주주가 전환 청구를 하기 전에 발행회사가 유상증자, 주식배당, 준비금의 자본전입, 전환사채 또는 신주인수권부사채의 발행 등으로 인해 우선주의 희석화가 발생할 수 있는 경우에는 해당 사유의 효력 발생일을 조정일로 하여, 우선주의 희석을 방지하기 위한 범위에서 전환가격 및 전환비율을 조정합니다. 단, 우선주의 우선적 배당을 목적으로 주식배당을 실시하는 경우에는 이러한 조정을 적용하지 않습니다.</p> <p>4) 우선주 주주가 전환 청구를 하기 전에 발행회사가 감자, 주식 병합 등으로 인해 전환가격의 조정이 필요한 경우에는 해당 사유의 효력 발생일을 조정일로 하여, 이를 감안한 가액으로 전환가격 및 전환비율을 조정합니다.</p> <p>5) 상기 조정후 전환가격의 원 단위 미만은 절상하고, 액면가액 미만일 경우 액면가액으로 합니다.</p> <p>6) 우선주 주주가 전환권을 행사하는 경우, 우선주 주주는 전환청구서 2통에 주권을 첨부하여 발행회사에 제출하는 방법으로 자신이 보유하는 우선주를 보통주식으로 전환할 수 있습니다. 전환청구서에는 전환하고자 하는 우선주의 수와 청구년월일을 기재하고 기명날인 또는 서명하여야 합니다. 전환청구서가 발행회사에 제출된 이후에는 전환청구를 취소할 수 없습니다. 전환권 행사로 발생하게 되는 단주는 그 단수에 상응하는 금원을 현금으로 지급하기로 합니다.</p> <p>[상환전환4우선주] 추가사항</p> <p>위와는 별도로, 우선주의 전환으로서 취득하게 될 보통주의 시가 하락이 발생한 경우 우선주의 발행일 이후 3개월이 경과한 날부터 존속기간 만료일(발행일로부터 5년이 경과한 날)의 3개월 전까지 매 3개월이 되는 날을 전환가격 조정일로 하고, 각 전환가격 조정일 전일을 기산일로 하여 그 기산일로부터 소급한 1개월 가중산술평균주가, 1주일 가중산술평균주가 및 최근일 가중산술평균주가를 산술평균한 가액과 최근일 가중산술평균주가 중 낮은 가격이 해당 조정일 직전일 현재의 전환가격보다 낮은 경우 동 낮은 가격을 새로운 전환가격으로 합니다. 단, 전환가격의 최저 조정가액은 최초 전환가격(조정일 전에 우선주의 희석화 방지 또는 감자 등 전환가격의 조정이 필요하여, 전환가격을 이미 조정한 경우에는 이를 감안하여 산정한 가격)의 70%를 하회하지 못합니다.</p>
	전환청구기간	2016년 09월 12일 ~ 2020년 08월 12일	
	전환으로 발행할 주식의 종류	(주)대유에이텍 기명식 보통주	
	전환으로 발행할 주식수	-	
	의결권에 관한 사항		<p>의결권이 없습니다. 단, 우선주에 대하여 소정의 우선배당을 하지 않는다는 결의가 있는 경우, 그 결의가 있는 주주총회의 다음 주주총회부터 그 우선적 배당을 한다는 결의가 있는 주주총회의 종료시까지 1주당 1의결권이 있습니다.</p>
	기타 투자 판단에 참고할 사항		<p>발행회사의 최대주주인 (주)대유홀딩스는 본건 우선주 주주와 주주간 약정</p>

(주주간 약정 및 재무약정 사항 등)	<p>된 계약의 주요 내용은 다음과 같습니다.</p> <p>1) (주)대유희딩스의 매도청구권 (주)대유희딩스는 본건 우선주의 발행일로부터 1년 경과 시점부터 발행일로부터 2년 경과 시점까지 우선주 주주가 보유하고 있는 우선주 총 수량의 60%를 한도로 하여 매 3개월마다 매도청구권을 나누어 행사할 수 있습니다.</p> <p>2) 우선주 주주의 매수청구권 우선주 주주는 본건 우선주의 발행일로부터 2년 경과시점부터 발행일로부터 4년 11개월 경과시점까지 매 6개월(마지막 회차는 5개월 간격)마다 보유 중인 우선주에 대하여 (주)대유희딩스를 대상으로 매수청구권을 행사할 수 있습니다.</p>
----------------------	--

주1) 본 보고서 작성기준일 현재 상기 우선주의 보통주 전환청구 현황은 다음과 같습니다.

구 분	상환전환3우선주	상환전환4우선주	비 고
최초 발행주식	2,305,474주	2,305,474주	
2018.05.08 전환청구	-	(13,553주)	
2018.06.07 전환청구	-	(646,626주)	
2019.05.09 전환청구	(2,244,954주)	-	
당기말 미전환주식	60,520주	1,645,295주	

※ 당기말 현재 미전환주식의 주당 전환가액은 상환전환3우선주는 1,735원, 상환전환4우선주는 1,215원이며, 보통주 전환청구시 발행될 주식수는 상환전환3우선주의 경우 60,520주, 상환전환4우선주의 경우 2,349,454주입니다.

## 5. 의결권 현황

(기준일 : 2019년 12월 31일 )

(단위 : 주)

구 분	주식의 종류	주식수	비고
발행주식총수(A)	보통주	106,915,987	-
	종류주식	2,279,603	-
의결권없는 주식수(B)	보통주	77	자기주식
	종류주식	-	-
정관에 의하여 의결권 행사가 배제된 주식수(C)	보통주	-	-
	종류주식	-	-
기타 법률에 의하여 의결권 행사가 제한된 주식수(D)	보통주	-	-
	종류주식	-	-
의결권이 부활된 주식수(E)	보통주	-	-
	종류주식	2,279,603	상환전환우선주
의결권을 행사할 수 있는 주식수 (F = A - B - C - D + E)	보통주	106,915,910	-
	종류주식	2,279,603	-

주1) 상환전환우선주의 경우 원칙적으로 의결권이 없습니다. 단, 우선주에 대하여 소정의 우선배당을 하지 않는다는 결의가 있는 경우, 그 결의가 있는 주주총회의 다음 주주총회부터 그 우선적 배당을 한다는 결의가 있는 주주총회의 종료시까지 1주당 1의결권이 있습니다.

당사는 직전년도 배당가능이익의 부존재로 인하여 본 우선주에 대하여 배당을 실시하지 않았으며 이로 인하여 향후 우선적 배당을 실시한다는 결의가 있는 주주총회의 종료시까지 1주당 1의결권이 있습니다.

## 6. 배당에 관한 사항 등

주요배당지표

구 분	주식의 종류	당기	전기	전전기
		제65기	제64기	제63기
주당액면가액(원)		500	500	500
(연결)당기순이익(백만원)		10,183	-30,494	2,638
(별도)당기순이익(백만원)		11,912	-28,287	4,588
(연결)주당순이익(원)		95	-294	43
현금배당금총액(백만원)		-	-	3,597
주식배당금총액(백만원)		-	-	-
(연결)현금배당성향(%)		-	-	136.35
현금배당수익률(%)	보통주	-	-	1.88
	종류주식	-	-	6.0
주식배당수익률(%)	보통주	-	-	-
	종류주식	-	-	-

주당 현금배당금(원)	보통주	-	-	20
	종류주식	-	-	123
주당 주식배당(주)	보통주	-	-	-
	종류주식	-	-	-

※ <최근 2사업연도의 배당에 관한 사항>

1. 보통주 배당금

(단위: 원)

구 분	제 65(당)기	제 64(전기)
주당배당금	-	-
시가배당금	-	-
연간 배당금액 총액	-	-

2. 우선주 배당금

(단위: 주, 원)

구 분	제 65(당)기		제 64(전기)		비고
	우선주 I	우선주 II	우선주 I	우선주 II	
배당 대상 주식수	573,788	1,705,815	1,522,114	2,265,126	-
주당 발행가액	2,050	1,735	2,050	1,735	-
약정배당율	10.0%	10.0%	8.0%	8.0%	-
현금배당액	-	-	-	-	-

※ 우선주 I 은 2015년 07월 28일 발행한 상환전환1,2우선주이며, 우선주 II는 2015년 09월 10일 발행한 상환전환3,4우선주와 관련한 사항으로써 자세한 사항은 각각의 공시자료인 주요사항보고서를 참고 하시기 바랍니다.

## II. 사업의 내용

### □ 대유에이텍(자동차부품사업부문-SEAT)

#### 1. 업계의 현황

##### (1) 산업의 개요

자동차산업은 금속, 고무, 플라스틱, 세라믹, 유리, 섬유 등 다양한 재료를 각 부분품마다 각기 다른 생산 공정을 거쳐 생산된 2만 여개의 부품을 조립하여 자동차로 완성시키는 복합적 성격의 대표적인 조립 산업입니다. 뿐만 아니라 부품 제조와 완성차 조립은 물론 판매, 정비, 할부 금융, 보험을 포함하는 광범위한 전후방 연관 산업을 가지고 있는 대표적인 종합산업입니다.

자동차산업 중 자동차 부품산업은 자동차용 브레이크, 클러치, 축, 기어, 변속기, 휠, 완충기, 방열기, 소음기, 배기관, 운전대 및 운전박스 등과 같은 자동차 차체 또는 자동차 엔진용 부품들을 제조하는 산업 활동을 가리킵니다. 즉 자동차 부품산업은 각종자동차용 부품을 생산하여 완성차에 공급하는 자동차 산업의 후방산업을 말하며, 넓은 의미로 자동차 산업에 포함시키는 것이 일반적입니다.

[자동차산업의 전후 연관산업]



자동차 부품산업은 제조공정, 사용소재 등에 따라 동력발생장치, 동력전달장치, 현가장치, 조향장치, 제동장치, 전기전자장치, 차체부품 등으로 시장이 매우 세분화되어 있습니다. 또한, 용도별로는 OEM, A/S, 수출용 부품으로 구분할 수 있습니다. OEM부품은 완성차 제조업체에 공급되는 차량제조용 부품을 말하며 A/S 부품은 차량의 보수 및 관리를 위해서 소요되는 부품을 의미합니다. 그리고 수출용 부품은 해외 완성차 제조업체에 대한 직수출 부품과 해외에서 운행되는 차량의 A/S를 위한 부품입니다.

[ 자동차 부품의 분류 ]

구분	분류	주요 품목
기능	동력발생장치	엔진본체, 연료분사장치, 냉각 및 급유장치, 피스톤, 실린더라이너, 엔진밸브, 엔진스프링, 카뷰레터, 라이드에이터, 오일쿨러, 크랭크, 샤프트, 밸브가이드
	동력전달장치	클러치, 차축, 변속기, 기어류, 추진축
	공조제품	에어컨, 히터
	제동장치	브레이크 마스터실린더, 브레이크 부스터, 브레이크 드럼, 브레이크 슈, 브레이크 라이닝, ABS
	조향장치	스티어링 휠, 스티어링 샤프트, 기어박스, 타이로드, 너클
	현가장치	현가스프링, 쇼크업쇼버
	전장부품	램프류, 스위치류, 전압조절기, 스파크플러그, 발전기, 점화코일, 배전반, 하니스, 스타터모터, DC모터, 복합계기, ECU
	차체부품	범퍼(Bumper), 필러류(Pillar Trim), 패널류(Garnish, Panel), 내장재, 차량유리 등
	기타요소부품	고무벨트, 오일씰, 방진고무류, 베어링, 배터리

완성차 업체들의 부품 조달은 크게 자체생산과 외주생산으로 구분됩니다. 일반적으로 엔진, 변속기, 대물바디패널 등과 같이 자동차의 성능에 직접 관계되거나 기밀유지가 요구되는 부품, 자동차 외관과 밀접한 관계가 있는 부품, 대규모 설비투자금액이 요구되는 부품 등의 경우 주로 자체생산에 의존하고 있습니다. 외주생산 제품은 크게 두 부류로 대별되는데, 제동장치, 조향장치, 현가장치, 공조기, 머플러, 스프링, 시트, 전장품, 계기류, 램프, 스위치, 전선, 피스톤, 중소형 패널, 휠, 범퍼, 주물소재, 단조소재 등과 같이 노동집약적이거나 특화된 기술 및 설비가 요구되어 외주제작이 더 효율적인 경우와 ECU(Electronic Control Unit) 등 핵심 전장품 또는 자동변속기 등과 같이 기술변화 속도가 빠르며 고도의 기술을 필요로 하여 자체 제작이 어려운 경우 등이 있습니다.

위와 같이 외주조달이 결정된 품목은 완성차 제조업체가 전문부품기업에 1차 외주를주게 되고, 이들 1차 수급기업이 일부 품목을 다시 외주로 조달하면서 2차 수급기업군이 형성되게 됩니다. 이러한 방식을 통해 자동차산업의 분업생산구조는 통상 완성차 업체를 정점으로 하여 1차에서 3~4차 수급기업에 이르는 다단계 형태를 보이고 있습니다. 완성차 제조업체는 안정적 부품 공급망 확보를 고려하여 단일 부품 품목에 대하여 2~3개 내외의 부품사로부터 조달하는 것이 일반적인 모습입니다.

(2) 산업의 성장성

자동차 산업의 성장은 정부의 산업 정책과 업계의 끊임없는 연구 개발 노력을 발판으로 내수 및 수출



시장이 지속적으로 확대되면서 이루어졌습니다. 한국 자동차 산업은 최초의 고유 모델인 포니를 수출하기 시작한 지난 1976년 이후 2019년까지 총 1억 568만 대의 자동차를 생산했는데, 이 중 42.2%인 4,455만 대를 내수 시장에, 나머지 57.8%인 6,109만 대를 해외 시장에 판매했습니다.

#### (다) 국내 자동차 부품 시장

국내 자동차 부품 산업은 전방 산업인 자동차 산업의 경기에 크게 영향을 받습니다. 납품처인 완성차 업체의 실적, 특히 수주 차종의 생산 및 판매 실적이 개별 부품 업체의 성장성에 가장 큰 영향을 미치고 있습니다.

OEM 부문의 경우 국내 자동차 생산량 변동에 직접적인 영향을 받으며, 완성차기업 매출액 대비 부품 기업의 납품액 비중은 50~60% 내외를 차지하고 있습니다. 국내 완성차 생산능력 및 생산량 정체를 고려할 때, 국내OEM 부문의 전반적인 성장성 전망은 높지 않은 수준입니다. 다만 중대형 차종의 생산비중 증가, 모듈화 확대, 고급 선택사양의 기본사양화, 전장부품의 채용 증가, 편의장치의 고급화에 따른 고부가가치화 추세 등을 고려할 때 국내OEM 매출 증가율은 완성차 생산대수 증가율을 다소 상회하는 수준을 유지할 것으로 전망됩니다. A/S 부문 매출은 자동차 보유 대수에 연동하는 특성을 보이고 있어 매출 규모가 안정적인 모습입니다. 수출부문의 경우 국내완성차 기업의 글로벌화에 따른 직, 간접적 수혜 효과 등을 바탕으로 성장하고 있으나, 국내 완성차 기업의 해외 공장의 안정화에 따른 현지 조달 확대 추세로 내수 비중이 70% 수준인 국내 법인의 내수 의존적 특징은 향후에도 유지될 것으로 판단됩니다.

#### (3) 경기 변동과 정부의 규제/지원

##### (가) 경기 변동과의 관계

자동차는 일반 경기 변동에 민감하게 반응하는 고가의 내구재 상품입니다. 국내 자동차 수요는 1990년대 중반까지 자동차 보급이 확대되며 경기 변동에 관계없이 급격히 증가했으나, 1990년 후반 자동차 보급이 성숙 단계에 접어들면서 경기변동에 따라 영향을 많이 받게 되었습니다. 이는 소비자들이 자동차 구매에 있어 경제성과 유지비를 우선적으로 고려하고 구매시기를 쉽게 조절할 수 있기 때문입니다. 대표적인 경기지표인 GDP 증가율과 자동차 내수 판매량을 보면 장기적으로 비슷한 방향성을 가지는 것을 확인할 수 있습니다.

자동차 수요는 경기 변동과 밀접한 관계를 맺고 있습니다. 자동차 보급이 일정 수준 이상에 도달해 자동차 수요의 증가세가 둔화 내지는 정체를 보이는 시기에는 그 관계가 더욱 뚜렷하게 나타납니다. 자동차 보급이 본격화되는 시기에는 경기 변동에 상관없이 자동차 수요가 급격히 늘어났지만, 이후에는 경제 성장을 변화 등 경기 변동에 민감한 영향을 받고 있습니다. 경기 침체기에는 투자 위축과 고용 감소로 인해 소비가 둔화되면서 중산층 이하의 지출에 크게 영향을 미칩니다. 이 시기 대표적 내구재인 자동차 수요는 다른 소비재에 비해 더 크게 감소하는 특성을 나타냅니다.

##### (4) 자원조달상의 특성

자동차부품 산업은 완성차 업체 및 협력사간 수직계열 관계가 형성되어 있으며 기계, 전자, 금속, 화학 등 다양한 제조업 분야와 연관성을 맺고 있으므로 타 업종대비 원활한 자원조달의 중요성이 한층 강조되고 있습니다. 특히 자동차 분야의 전자화가 매우빠른 속도로 진행되고 있는 단계입니다.

##### (5) 관련 법령 또는 정부의 규제 등

###### 1) 하도급거래공정화에관한법률

하도급(하청)의 거래질서를 공정하게 확립하여 원사업자와 수급사업자가 대등한 지위에서 상호보완

적으로 균형있게 발전할 수 있도록 하기 위해 제정한 법으로 당사가 부품을 하도급하는 경우 영향을 받습니다.

## 2) 대기환경보전법

대기환경을 적정하게 보전하여 국민이 건강한 생활을 할 수 있도록 하기 위해 제정한 법률로 당사의 생산시설 운영과 관련하여 영향을 받습니다.

## 3) 하수도법

하수도의 설치, 관리에 관한 사항을 규정하기 위해 제정한 법률로 당사의 생산시설 운영과 관련하여 영향을 받습니다.

## 4) 자원의절약과재활용촉진에관한법률

자원의 효율적인 이용과 폐기물의 발생억제, 자원의 절약 및 재활용촉진을 위해 제정된 법률로 당사의 생산시설 운영과 관련하여 영향을 받습니다.

## 5) 폐기물관리법

폐기물을 적정하게 처리하여 자연환경 및 생활환경을 청결히 함을 목적으로 제정된 법률로 당사의 생산시설 운영과 관련하여 영향을 받습니다.

## 6) 환경친화적자동차의개발및보급촉진에관한법률

환경친화적자동차의 개발 및 보급을 촉진하기 위한 종합적인 계획 및 시책을 수립하여 추진하도록 함으로써 자동차산업의 지속적 발전과 국민생활환경의 향상을 도모하며 국가경제에 기여함을 목적으로 한 법률로 당사는 향후 개발, 생산과 관련하여 간접적인 영향을 받을 수 있습니다.

## 7) 저탄소녹색성장기본법

경제와 환경의 조화로운 발전을 위하여 녹색성장에 필요한 기반을 조성하고 녹색기술과 녹색산업을 새로운 성장동력으로 활용함으로써 국민경제의 발전을 도모하며 저탄소 사회 구현을 통하여 국민의 삶의 질을 높이고 국제 사회에서 책임을 다하는 성숙한 선진 일류 국가로 도약하는데 이바지함을 목적으로 한 법률로 당사는 탄소배출 저감에 대한 영향을 받습니다.

## 8) 기타

기타 다음과 같이 공장 운영에 필요한 제반 법률들의 적용을 받습니다.

### (가) 안전 관련

산업안전보건법, 산업재해보상보험법, 소방기본법, 소방시설공사업법, 소방시설설치유지및안전관리에관한법, 고용보험및산업재해보상보험의보험료징수등에관한법률, 위험물안전관리법, 다중이용업소의안전관리에관한법률, 고압가스안전관리법, 액화석유가스의안전관리및사업법, 도시가스사업법, 승강기시설안전관리법, 식품위생법, 전염병예방법

### (나) 공무 관련

전기사업법, 에너지이용합리화법, 건축법

### (다) 환경 관련

수질및수생태계보전에관한법률, 소음진동규제법, 유해화학물질관리법, 토양환경보전법, 지하수법, 수도법, 악취방지법, 오존층보호를위한특정물질의제조규제에관한법률

## 2. 회사의 현황

### (1) 영업개황 및 사업부문의 구분

#### (가) 영업개황

당사가 신규로 자동차부품시장에 진출한 이래 광주SEAT사업부에서는 스포티지(QL), 쏘울(PS/SK3), 쉐토스(SP2)/카렌스(RP), 봉고트럭(PU) 전차종을 기아자동차 광주사업장에독점공급하고 있으며, 화성SEAT사업부에서는 코란도투리스모(Q150), 코란도 스포츠(A150), G4렉스턴(Y400) 및 렉스턴스포츠(Q200), K9 RrSEAT(KH)를 각각 쌍용자동차 및 기아자동차(화성)에 공급하고 있습니다.

광주시트사업부는 2017년02월 현대트랜시스로부터 쏘울 후속(SK3) 차종 시트 공급업체로 선정되어 2018년 12월부터 양산을 시작하였으며, 카렌스(RP) 후속 차종인 쉐토스(SP2) 또한 2019년 07월부터 성공적으로 양산중에 있습니다. 화성시트사업부는 2015년 07월 쌍용자동차로부터 G4 렉스턴(Y-400) 차종 시트공급업체로 선정되어 2017년 03월부터 양산중에 있으며, 2016년 5월 현대엠시트로부터 스팅어(CK) 차종 RrSEAT 공급업체로 선정되어 2017년 4월부터 양산중에 있습니다. 2018년 10월 쌍용자동차 코란도투리스모 후속(A200) 차종 시트 공급업체로 선정되었습니다.

또한 2015년 05월과 12월에는 중국시장 진출을 위하여 관계회사인 (주)대유플러스(구.(주)대유신소재)로부터스티어링 휠 제조 사업을 영위하고 있는 북경대유디안시부건기차유한공사 및 영성대유디안시유한공사의 지분을 추가 매수 및 경영권을 획득함으로써 해외시장진출 교두보를 확보하였습니다. 이후 2019년 12월 영성대유디안시유한공사의 지분을 매각하고 기업성장 저력 다변화 및 투자가치 증대를 목적으로 중국에 있는 위니아대우전자렌지(천진)유한공사 지분을 취득하였습니다.

당사는 현재 완성차업체와 기술개발능력, 품질, 납기, 가격 등의 측면에서 완성차업체의 요구수준을 충족시키면서 긴밀한 유대관계 형성 및 유지 발전시키기 위하여 ▲노동조합 설립 이후 18년간 무분규 실현 ▲노사파트너십 프로그램 지원사업 노사공동 수행 ▲KMC 안전보건공생협력 프로그램 노사공동수행 등 다방면으로 노력하여왔으며 최고품질과 기술뿐만 아니라 노사화합 등 기업내실 강화부문에서도 타 업체보다 월등한 능력을 인정받아 2009년에 이어 당해년도까지 『현대기아차 올해의 협력사상』 및 『현대모비스 우수 협력사상』 거의 매년 수상하고 있습니다. 따라서 이러한 안정된 노사문화와 뛰어난 품질수준을 바탕으로 매년 성장을 해온 바 지역경제를 선도하는 1등기업으로써 역할을 수행하고 있습니다.

당사는 국내 최고의 기술력을 보유한 자동차SEAT 부품 전문 제조업체로, 2019년도 매출액은 3,757억원을 기록했습니다.

#### (2) 시장점유율

기아자동차 광주공장에서 생산되는 차량에 대하여 당사가 100% 독점공급하고 있어 SEAT판매량 및 점유율은 H/KMC 국내공장 SEAT 총소요량에 따라 변동됩니다.

2019년의 H/KMC SEAT 생산계획에 근거한 공급물량 및 점유율은 총 326만대로써 시트사업부 84.2만대(25.8%), 대원산업 62.5만대(19.2%), 현대트랜시스 48.1만대(14.8%), 대유에이텍 45.9만대(14.1%), LEAR 35.8만대(11.0%), 애디언트 등 기타 49.6만대(15.1%)입니다.

화성공장에서는 쌍용자동차 평택공장에 납품하고 있으며 2018년 쌍용자동차의 판매실적 14.33만대 중 당사 시트 판매수량은 7.6만대로써 53.03%를 차지하고 있습니다.

### 3. 자회사의 현황

구분	주식회사 대유에스이	주식회사 스마트홀딩스	주식회사 대유금형	(주)덤채홀딩스(구.위니아대유)	(주)위니아딤채(구.대유위니아)
사업 목적	1. 신재생에너지설비의 제조, 설치, 판매 및 관련사업 2. 전기공사업 3. 발전사업 4. 자동차부품 제조 및 판매업 5. 엘피지용기 제조 및 판매업 6. 각종 고압탱크 제작 및 판매업 7. 금속탱크용기 제조 및 판매업 8. 건설업 9. 결정질 태양전지 모듈 10. 결정질 태양전지 모듈 발전 외	1. 금융업을 영위하는 회사 또는 금융업의 영위와 밀접한 관련이 있는 회사의 지배 내지 경영관리 2. 자회사 등의 공동상품의 개발, 판매를 위한 사무지원 등 자회사 등의 업무에 필요한 자원의 제공 3. 전산, 법무, 회계 등 자회사 등의 업무를 지원하기 위하여 자회사 등으로부터 위탁받은 업무 4. 골프장업 5. 관광객 이용시설업 6. 각종 스포츠장 운영업 외	1. 자동차시트트럼지 제조 판매업 2. 자동차부품조립 관련업 3. 자동차우레탄제품 제조, 판매업 4. 용역관리업 5. 사업경영 및 관리자문업 6. 금형 제조 및 판매업 7. 토목, 건축공사업 8. 전기공사업 9. 신재생에너지사업 외	1. 자동차부품 및 계량기제조, 판매업 2. 일반기계 제조, 판매업 3. 공기조절장치 제조, 수리, 판매업 4. 산업용 및 가정용 냉장 냉동장치 제조, 수리 및 판매업 5. 액체 및 기체 여과 청정기제조, 수리, 판매업 6. 투자지문업 외	1. 자동차부품 및 계량기제조, 판매업 2. 공기조절장치 제조, 수리, 판매업 3. 위생 및 냉난방 설치 공사업 4. 자동판매기, 동부품 및 시스템의 제조, 수리 및 판매업 5. 보관 및 창고업, 운수업, 운송주선업 및 동 관련 서비스업 6. 산업용 및 가정용 냉장 냉동장치 제조, 수리 및 판매업 7. 액체 및 기체 여과 청정기제조, 수리, 판매업 8. 자연과학 연구 개발업 9. 전자상거래 및 통신판매업 10. 서비스, 배송설치 및 콜센터(전화상담, 사이버상담)운영대행업 외
본점 소재지	충청북도 충주시 대소원면 청단산업1로 136	광주광역시 동구 중앙로 199 (금남로4가)	전라남도 나주시 남평읍 지석로 447-18	광주광역시 광산구 소촌로123번길 40-12 (소촌동)	충청남도 아산시 탕정면 선문로 254번길 12
공고의 방법	한국경제신문 (서울특별시 내 발행)	광주일보 (광주광역시 내 발행)	한국경제신문 (서울특별시 내 발행)	한국경제신문 (서울특별시 내 발행)	매일경제신문 (서울특별시 내 발행)
결산기	매년 1.1~12. 31	매년 1.1~12. 31	매년 1.1~12. 31	매년 1.1~12. 31	매년 1.1~12. 31

구분	(주)위니아 SLS (구.대유위니아서비스)	주식회사 푸른산수목원	주식회사 대유합금
사업 목적	1. 서비스 및 배송설치, 콜센터 운영 대행업 2. 물류센터 운영 및 관련 서비스업 3. 무역 및 수출입업 등 대행업 4. B2B판매업 5. 대리점운영업 6. 전자상거래 및 통신판매업 외	수목원 경영업 외	1. 비철금속 압출 형재 제조 및 가공업 2. 비철금속판 제조업 3. 단조물, 주물 제조업 4. 특수산업용 기기 및 장비제조업 5. 기계부품 제조업중 비철금속 및 철제품 제조업 6. 자동차부품제조, 판매업 7. 기타 자동차 관련분야 제조, 판매업
본점 소재지	광주광역시 광산구 소촌로123번길 40-11(소촌동)	경기도 포천시 영북면 산정호수로 35-12	전북 익산시 왕궁면 왕궁농공단지길32-24
공고의 방법	광주일보 (광주광역시 내 발행)	경인일보(경기도 내 발행)	한국경제신문 (서울특별시 내 발행)
결산기	매년 1.1~12. 31	매년 1.1~12. 31	매년 1.1~12.31

구분	북경대유디안시부건기차 유한공사	위니아대우 중국법인 (DEMOJIN)
사업목적	1. 자동차부품(ST/WHEEL)제조	1. 전기제품 제조업
본점 소재지	FUHAO CUN, SONGZHUANG TOWN, TONGZHOU DISTRIIT BEIJING, 101119, CHINA	천진시 빈해신구 대항경제개발구창화가 34호
공고의 방법	-	-
결산기	매년 1.1~12.31	매년 1.1~12. 31

#### 4. 주요 제품 등의 현황

(2019. 12. 31 기준)

(단위 : 백만원, %)

사업부문	유형	구체적용도	차종	2018년	2019년	증감액	증감율	비 고
SEAT 사업부문	자동차용 의자 완제품	제품매출	QL/SL(스포티지)	147,582	135,949	(11,633)	-7.88%	
			SKIII/PS(쏘울)	87,887	81,982	(5,905)	-6.72%	
			SP2(셀토스)/RP(카렌스)	16,745	38,522	21,778	130.06%	
			PU(봉고III)	25,486	26,886	1,399	5.49%	
			엠시트-RJ(K9)	16,378	11,522	(4,856)	-29.65%	
			엠시트-CK(스팅어)	15,099	9,937	(5,162)	-34.19%	
			SYMC-A165(코란도투리스모)	8,234	855	(7,380)	-89.62%	
			SYMC-Q155(코란도 스포츠)	1,046	308	(738)	-70.55%	
			SYMC-Y400(렉스턴)	30,393	26,527	(3,866)	-12.72%	
			SYMC-Q200(렉스턴 스포츠)	34,960	40,527	5,568	15.93%	
합 계			383,810	373,015	(10,795)	-2.81%		
임대 사업부문	임대매출	임대료수입-매출(통합)		3,012	2,716	(296)	-9.83%	
매출 합 계				386,822	375,731	(11,092)	-2.87%	

\* 상위 매출액은 K-IFRS 제1115호 '고객과의 계약에서 생기는 수익' 등에 따라 작성되었습니다.

#### 5. 주요 원재료 등의 현황

(2019. 12. 31 기준)

(단위 : 백만원, %)

사업부문	매입유형	품 목	구체적용도	2018년	2019년	증감액	증감율	비 고
SEAT 사업부문	원재료	자동차용 의자 구성품	-	310,780	299,435	(11,345)	-3.65%	-

#### 6. 생산 및 설비 등에 관한 사항

##### (1)생산능력, 생산실적, 가동률

##### ※ SEAT 사업부문

##### ○시트제조(광주)

##### - 생산 능력

(단위 : EA)

구분	생산차종	2018년					2019년				
		총예정 생산량	월간 생산량	일 생산량	UPH	일(시간)	총예정 생산량	월간 생산량	일 생산량	UPH	일(시간)
1공장	QL/SKIII	227,328	18,944	947	59.2	16HR(8+8)	227,328	18,944	947	59.2	16HR(8+8)
2공장	SP2/SKIII	181,632	15,136	757	47.3	16HR(8+8)	203,520	16,960	848	53	16HR(8+8)

3공장	PU	100,992	8,416	421	26.3	16HR(8+8)	100,992	8,416	421	26.3	16HR(8+8)
소 계		509,952	42,496	2,125	-	-	531,840	44,320	2,216		

※ QL: The SUV 스포티지 SKIII: 쏘울 SP2: 쉐olto스(카렌스 후속) RP: 카렌스 PU: 봉고III  
 ※ 쏘울차종: 기존 모델(PS)은 '18.12월 단산되었으며 후속 모델(SK3) 곧바로 양산되었습니다.  
 ※ 카렌스차종: 기존 모델(RP)은 '18.07월 단산되었으며 후속 모델(SP2)이 개발완료되어 '19년 07월부터 양산 중입니다.

- 생산 실적(KMC 매출기준) (단위 : EA, %)

구 분	차종	2018년		2019년	
		생산실적	평균가동율(%)	생산실적	평균가동율(%)
1공장	QL/SKIII	202,987	89.29%	192,869	84.8%
2공장	SP2/SKIII	148,272	81.63%	167,748	82.4%
3공장	PU	93,736	92.82%	91,312	90.4%
소 계		444,995	87.26%	451,929	85.0%

\* ) 평균가동율 산출식: 생산실적 / 기준CAPA

○시트제조(화성)

- 생산 능력 (단위 : EA)

차 종	2018년					2019년				
	총예정 생산량	월평균 생산량	일 생산량	UPH	일(시간)	총예정 생산량	월평균 생산량	일 생산량	UPH	일(시간)
코란도투리스모(A165)	7,560	630	30	3	9HR(8+2)	13,104	1092	52	6.5	8HR
G4렉스턴(Y400,Y405) 렉스턴 스포츠(Q200)(Q160)	59,724	4,977	237	37	10HR(8+2)	59,044	4,920	234	21.3	11HR(8+3)
스팅어(CK)Rr SEAT	40,320	3,360	160	16	10HR(8+2)	28,224	2,352	112	14	8+8HR
K9(KH)Rr SEAT	16,128	1,344	64	8		12,096	1008	48	6	
소 계	123,732	10,311	478	-	-	112,468	9,372	446	48	-

※생산일수: 각 차종별 평균 생산일수는 21일을 적용함.

※코란도투리스모 차종은 '19년 01월 단산되었으며, 현재 후속모델(A200)에 대한 개발이 진행중이며 '20년 07월 양산예정.

\* ) 코란도스포츠는 렉스턴스포츠로 모델변경되었으며, 일부 수요에 따라 소량생산되고 있음.

- 생산실적 (단위 : EA, %)

차종	2018년		2019년	
	생산실적	평균 가동율(%)	생산실적	평균 가동율(%)
코란도투리스모(A165)	4,942	65.37%	471	3.59%
G4렉스턴(Y400) 렉스턴스포츠(Q200)	64,623	108.10%	65,739	111.34%
스팅어(CK)Rr SEAT	34,351	85.20%	22,729	80.53%
K9 (RJ) Rr SEAT	13,199	81.84%	10,631	87.89%
소 계	117,052	94.60%	99,570	88.53%

\*) 평균가동율 산출식 : 생산실적/기준CAPA

\*\* )코란도투리스모(A165) 차종은 19년 01월 단산

\*\*\* )G4렉스턴(Y400)/렉스턴스포츠(Q200) 차종은 예정 생산일수(21일)를 초과한 특근일수(월평균4일)에 의하여 평균가동율 상승

## (2) 생산설비에 관한 사항

당사 사업장은 SEAT사업부의 경우 광주광역시 광산구(소촌동)와 경기도 화성시(팔탄면)에 , 임대사업부의 경우 경기도 성남시 중원구(상대원동)에 위치하고 있으며, 토지, 건물,구축물, 시설장치, 기계장치 , 차량운반구 , 기타유형자산 등의 생산설비를 보유하고 있습니다. 세부내역은 아래와 같습니다.

- 유형자산

(단위 : 천원)

구분	당기초	취득	처분	대체증감	감가상각	당기말
토지	9,843,641	-	-	-	-	9,843,641
건물	15,583,156	170,225	-	5,338,166	(611,216)	20,480,331
구축물	1,604,630	-	-	-	(61,858)	1,542,772
시설장치	2,473,061	10,460	-	587,300	(401,331)	2,669,490
기계장치	10,995,140	89,300	-	411,000	(1,901,194)	9,594,246
차량운반구	36,863	-	-	-	(12,846)	24,017
기타유형자산	3,645,422	398,158	-	382,400	(1,149,553)	3,276,427
건설중인자산	1,222,668	7,897,544	-	(6,749,266)	-	2,370,946
사용권자산	444,049	1,505,585	-	(93,073)	(867,242)	989,319
합 계	45,848,630	10,071,272	-	(123,473)	(5,005,240)	50,791,189

- 투자부동산

(단위 : 천원)

구분	당기초	취득	대체증감	감가상각	당기말
투자토지	26,821,819	-	-	-	26,821,819
투자건물	7,614,466	-	-	(200,166)	7,414,301
합 계	34,436,285	-	-	(200,166)	34,236,120

## 7. 매출에 관한 사항

(1) 매출실적

(단위 : 백만원,%)

사업부문	주요 제품	2018년		2019년		비 고
		금액	비율	금액	비율	
SEAT 사업부문	차량용의자 완제품	383,810	99.22	373,015	99.26	-
	임대용역	3,012	0.78	2,716	0.74	-
소 계		386,822	100.0	375,731	100.00	-

\* 상위 매출액은 K-IFRS 제1115호 '고객과의 계약에서 생기는 수익' 등에 따라 작성되었습니다.

## (2) 매출계획

매출계획은 고객사의 당월 및 D+4개월 예시 발주가 월별로 UP-DATE되며 연간 생산계획은 OEM사의 공장별 생산계획에 근거하며, 또한 최초 차종별개발 PLAN에 의하여 양산시점부터 D+5년 총 예시 물량사업계획의 근거가 되어 당사의 생산 및 매출계획을 수립합니다.

## (3) 판매경로 및 판매방법 등

### 1) 판매조직

고객사(OEM社)의 주문생산량에 의해 생산/판매됨으로 해당사항 없습니다.

### 2) 판매경로

판매경로는 고객사(OEM社)에 서열납품하는 방식으로 진행되고 있으며 고객사의 차종별생산계획에 의해 제조 공급하고 있습니다.

### 3) 판매방법 및 대금지급조건 :

- 수출용 : 월마감 후 익월 현금
- 내수용 : 월마감 후 익월 전자어음

### 4) 판매전략 :

자동차부품부문은 KMC 광주공장(전량 독점공급) 및 쌍용자동차(주)에 공급하고 있습니다. 고객사(OEM社)의 생산계획에 따라 공급되며 신규차종 수주에 적극적인 참여 및 품질 관리를 통한 경쟁력 확보에 주력하고 있습니다.

## 8. 수주상황

### - 양산예정

① 2019년 08월 22일 기아자동차 스포티지(QL)후속 차종 SEAT ASS'Y공급업체 선정 (18.7만대/년, 1,122,000대/총)

### - 양산 완료(공급 中)

- ① 현대트랜시스(주)와 쏘울 전기차(PS-EV Car) SEAT ASS'Y 공급업체 선정 (0.3만대/년, 18,000대/총)
- ② 현대트랜시스(주)와 스포티지R후속(QL)차종 SEAT ASS'Y 공급업체 선정 (20만대/년, 1,200,000대/총)
- ③ 쌍용자동차(주)와 렉스턴후속(Y-400)차종 SEAT ASS'Y 공급업체 선정 (3만대/년, 180,000대/총)
- ④ 기아자동차 스포츠카(프로젝트명 CK)차종 SEAT ASS'Y공급업체 선정 (6.5만대/년, 390,000대/총)
- ⑤ 쌍용자동차 코란도스포츠 후속(Q200)차종 SEAT ASS'Y공급업체 선정 (4.5만대/년, 270,000대/총)
- ⑥ 기아자동차 K9 후속 차종 Rr SEAT ASS'Y공급업체 선정 (2만대/년, 120,000대/총)
- ⑦ 기아자동차 쏘울 후속 차종 SEAT ASS'Y공급업체 선정 (18만대/년, 1,080,000대/총)
- ⑧ 기아자동차 카렌스 후속 차종 셀토스(SP2) SEAT ASS'Y공급업체 선정(7만대/년, 420,000대/총)

## 9. 파생상품 계약현황

### 1) 상환전환우선주 평가관련 파생금융상품 인식

- 연결실체가 2015년에 발행하여 현재 보유중인 상환전환우선주의 발행 세부내역

구분	상환전환2우선주	상환전환4우선주
발행목적	운영자금 및 시설자금의 확보	운영자금 및 시설자금의 확보
발행주식총수	5,365,851주 ※보고서 작성기준일 현재 잔여 주식수: 573,788주	2,305,474주 ※보고서 작성기준일 현재 잔여 주식수: 1,645,295주



주당 발행가액	2,050원 ※보고서 작성기준일 현재 주당 발행가액 조정: 1,430원(Refixing 한도)	1,735원 ※보고서 작성기준일 현재 주당 발행가액 조정: 1,215원(Refixing 한도)
의결권	의결권은 없으며, 우선주에 대하여 소정의 우선배당을 하지 않는다는 결의가 있는 경우, 그 결의가 있는 주주총회의 다음 주주총회부터 그 우선적 배당을 한다는 결의가 있는 주주총회의 종료시까지 1주당 1의결권	의결권은 없으며, 우선주에 대하여 소정의 우선배당을 하지 않는다는 결의가 있는 경우, 그 결의가 있는 주주총회의 다음 주주총회부터 그 우선적 배당을 한다는 결의가 있는 주주총회의 종료시까지 1주당 1의결권
배당권	누적적, 참가적 2016년(4%), 2017년(4%), 2018년(6%), 2019년(8%), 2020년(10%)	누적적, 참가적 2016년(4%), 2017년(4%), 2018년(6%), 2019년(8%), 2020년(10%)
상환권(*)	상환권: 발행회사가 보유(*)	상환권: 발행회사가 보유(*)
	- 상환: 배당가능이익이 존재함을 전제로 매 상환 가능일(발행일로부터 2년, 2년 6개월, 3년, 3년6개월, 4년, 4년6개월, 4년11개월이 경과한 시점)마다 전환되지 않고 남아있는 우선주의 일부 혹은 전부를 상환할 수 있음	- 상환: 배당가능이익이 존재함을 전제로 매 상환 가능일(발행일로부터 2년, 2년6개월, 3년, 3년6개월, 4년, 4년6개월, 4년11개월이 경과한 시점)마다 전환되지 않고 남아있는 우선주의 일부 혹은 전부를 상환할 수 있음
전환권	- 전환권: 우선주 주주만 보유	- 전환권: 우선주 주주만 보유
	- 전환기간: 2016년 7월 31일부터 2020년 6월 30일까지	- 전환기간: 2016년 9월 12일부터 2020년 8월 12일까지
	- 전환비율: 우선주 1주를 보통주 1주로 전환(원칙). 단, 우선주의 희석화 방지 등 조정이 필요한 경우에는 조정가능(*)	- 전환비율: 우선주 1주를 보통주 1주로 전환(원칙). 단, 우선주의 희석화 방지 등 조정이 필요한 경우에는 조정가능(*)
	- 전환간주일: 전환이 이루어진 영업연도의 직전 영업연도말	- 전환간주일: 전환이 이루어진 영업연도의 직전 영업연도말

※ 당사는 보유자의 청구에 따라 전환상환우선주를 상환해야 할 의무가 없으며, 보유자에 대한 상환이 보유자의 재량이 아닌 당사의 선택에 의해 결정됨에 따라 지분상품의 요건 중 일부를 인식하나, 매 3개월마다 당사 주식의 시장가격을 반영하여 전환가격을 재조정(re-fixing)할 수 있도록 되어 있는 조항에 따라 당사가 발행한 전환상환우선주는 발행시점에 지분상품의 분류요건을 충족하지 못한다고 판단하여전액 금융부채로 인식하였습니다.

## 2) 대유위니아 매각가액보전청구권 및 투자이익 보전 약정관련 파생금융상품 인식

- 당사는 2014년 (주)대유위니아 경영권 인수시 매도자에게 손실보전약정을 부여하였고, 당기말 현재 약정상 내역은 다음과 같이 변경되었습니다.

### 1) 매각가액 보전 청구권

① 매각가액 보전 청구권 대상주식 : (주)대유위니아 발행주식 2,440,014주

② 매각가액 보전 청구권 등의 계약자에 관한 사항

- 부여자 : (주)대유에이텍 외 1인
- 부여받은자 : 수피위니아PEF

③ 매각가액 보전 청구권

발행회사의 영업실적이 약정상 정해진 수준에 미달시 약정상 발생한 손실을 보전해줄 것을 청구할 수 있습니다.

④ 매각가액 보전 청구권주식매수청구권등의 행사가능기간 : 매각가액 보전청구권 행사시

⑤ 당사는 이러한 약정을 파생금융상품으로 분류하고 공정가치 변동분을 파생상품평가이익(손실)로 인식하고 있습니다(주석29 참조).

### 2) 투자이익 보전 약정

① 투자이익 보전 대상주식 : (주)대유위니아 발행주식 3,616,729주

② 투자이익 보전 의 계약자에 관한 사항

- 부여자 : (주)대유에이텍 외 2인
- 부여받은자 : 유한회사 씨앤알제이호 투자목적회사

③ 투자이익 보전

보유주식을 매각 시 약정상 발생한 손실을 보전해줄 것을 청구할 수 있습니다.

- ④ 투자이익 보전의 행사가능기간 : 2020년 4월 2일부터 3년
- ⑤ 당사는 이러한 약정을 파생금융상품으로 분류하고 공정가치 변동분을 파생상품평가이익(손실)로 인식하고 있습니다(주석30 참조).

3) 상기 파생상품 계정의 변동내역은 다음과 같습니다.

(단위:천원)

과 목	당기말	전기말
파생상품자산		
RCPS 상환권	-	908,675
소 계	-	908,675
파생상품부채		
풋옵션부채	12,048,039	12,305,815
전환권대가	265,331	1,869,620
이자율스왑	69,655	132,431
소 계	12,383,025	14,307,866
유 동	12,313,370	6,767,846
비유동	69,655	7,540,020

## 10. 경영상의 주요계약 등

### 가. 스마트저축은행 지분 매각

당사 및 주식회사 대유플러스는 2019년 10월 22일 (주미래테크윈, (주미래코리아, 박중욱과 스마트저축은행 보통주 보유 지분 전부 매각하는 계약을 체결하였습니다.

이후 2020년 02월 05일 매수인이 금융위원회로부터 저축은행 주식취득 승인을 받음으로 인하여 상호 협의 하에 2020년 02월 06일 매매계약과 관련한 채권채무를 이행함으로 종결되었습니다.

- ① 매매대상 주식 : 스마트저축은행 보통주식 2,795,050주  
(당사 지분: 1,389,297주, (주)대유플러스 지분: 1,405,753주)
- ② 총 매매대금(예정) : 700억  
(당사 지분 해당액 : 347.9억, (주)대유플러스 지분 해당액 : 352.1억)
- ③ 매각 주요일정
  - '19.10.22 이사회결의, 주식매매계약 체결
  - '19.10.22 계약금 입금
  - '20.02.05 금융위원회로부터 매수인의 저축은행 주식취득 승인
  - '20.02.06 잔금 입금 및 매매계약 종료
- ④ 처분 이사회결의 : 2019.10.22.
- ⑤ 처분 완료일 : 2020.02.06.

### 나. 이자율스왑약정

당사는 SC제일은행의 변동금리차입금 8,611백만원의 이자율변동위험에 대비하기 위해 고정금리를 지급하고 변동금리를 수취하는 조건의 이자율스왑약정을 체결하고 있습니다.

## 11. 시장위험과 위험관리

## 가. 재무위험요소

당사는 여러 활동으로 인하여 시장위험(통화위험, 이자율위험 및 가격위험 포함), 신용위험 및 유동성 위험과 같은 다양한 금융위험에 노출되어 있습니다. 당사의 전반적인 위험관리프로그램은 금융시장의 예측불가능성에 초점을 맞추고 있으며 재무성과에 잠재적으로 불리할 수 있는 효과를 최소화하는데 중점을 두고 있습니다. 이러한 위험관리는 이사회에서 승인한 정책에 따라 재경팀에 의해 이루어지고 있으며, 당사의 재경팀은 당사의 타부서들과 긴밀한 협조하에 재무위험을 식별하고 있습니다.

### 1) 외환위험관리

당사는 합금사업부에서 외화로 표시된 거래를 수행하고 있었으므로 환율변동으로 인한 위험에 노출되어 있었으나, 합금사업부의 물적분할로 인해 환율변동으로 인한 위험에 노출되어 있지 않습니다. 당기말 및 전기말 현재 당사가 보유하고 있는 외화표시 화폐성자산 및 화폐성부채는 존재하지 않습니다.

### 2) 이자율위험

이자율 위험은 미래의 시장 이자율 변동에 따라 예금 또는 차입금 등에서 발생하는 이자수익 및 이자비용이 변동될 위험을 뜻하며, 이는 주로 변동금리부 조건의 예금과 차입금에서 발생하고 있습니다. 당사의 이자율 위험관리의 목표는 이자율 변동으로 인한 불확실성과 순이자비용의 최소화를 추구함으로써 기업의 가치를 극대화하는 데 있습니다.

다른 모든 변수가 일정하고 이자율의 100bp 변동시 당사의 세전에 미치는 영향은 주석14에서 설명하고 있습니다.

### 3) 가격위험

당사는 매도가능 지분상품에서 발생하는 가격변동위험에 노출되어 있습니다. 지분상품은 매매목적이 아닌 전략적 목적으로 보유하고 있으며, 당사는 해당 투자자산을 활발하게 매매하고 있지는 않습니다.

## 나. 신용위험관리

신용위험이란 고객이나 거래상대방이 금융상품에 대한 계약상의 의무를 이행하지 않아 당사가 재무손실을 입을 위험을 의미합니다. 주로 거래처에 대한 매출채권 및 기타채권과 투자자산에서 발생하며, 동자산의 장부금액은 신용위험에 노출된 최대한도입니다.

## 다. 유동성위험관리

유동성위험이란 당사가 금융부채에 관련된 의무를 충족하는 데 어려움을 겪게 될 위험을 의미합니다. 당사의 유동성 관리방법은 재무적으로 어려운 상황에서도 받아들일 수 없는 손실이 발생하거나, 당사의 신용도에 손상을 입힐 위험 없이, 만기일에 부채를 상환할 수 있는 충분한 유동성을 유지하도록 하는 것입니다. 당사의 영업활동 및 차입금 또는 자본 조달로부터의 현금흐름은 당사의 정상적인 영업활동 및 투자활동 등에 필요한 현금 소요량을 충족하여 왔습니다. 당사가 자금을 영업활동을 통해서 창출하지 못하는 상황에 처하는 경우에는 외부차입 및 사채 발행 등을 통한 자금조달을 할 수 있습니다. 당사는 일시적으로 발생할 수 있는 유동성위험을 관리하기 위하여, 금융기관과 한도대출약정을 체결하고 있습니다.

한편, 당기말 및 전기말 현재 유동성위험 분석내역은 다음과 같습니다.

<당기말>

(단위: 천원)

구분	장부금액	계약상현금흐름	1년이내	1~5년
무이자부금융부채	141,204,209	141,204,209	141,204,209	-
이자부금융부채	123,749,863	141,792,731	81,480,654	60,312,077
합 계	264,954,072	282,996,940	222,684,862	60,312,077

<전기말>

구분	장부금액	계약상현금흐름	1년이내	1~5년
무이자부금융부채	122,109,543	122,109,543	122,109,543	-
이자부금융부채	98,429,965	110,962,987	87,072,596	23,890,390
합 계	220,539,508	233,072,530	209,182,139	23,890,390

## 라. 자본위험관리

당사의 경영진은 계속기업으로서 주주 및 채권자 그리고 기타 이해당사자들에게 신뢰를 유지하고, 향후 사업의 발전을 지탱하기 위한 적정자본구조를 유지하는 것을 목표로 당사의 자본을 관리하고 있습니다. 당사의 경영진은 자본구조를 주기적으로 검토하고 있으며, 장단기 자금차입, 회사채발행 및 유상증자 등을 통하여 최적의 자본구조를 유지하고 있습니다. 당사의 자본구조는 차입금에서 현금및현금성자산, 단기예치금, 장기예치금을 차감한 순부채와 자본으로 구성되어 있으며, 당사의 전반적인 자본위험관리정책은 전기와 동일합니다.

당기말 현재 당사가 자본으로 관리하고 있는 항목의 내역은 다음과 같습니다.

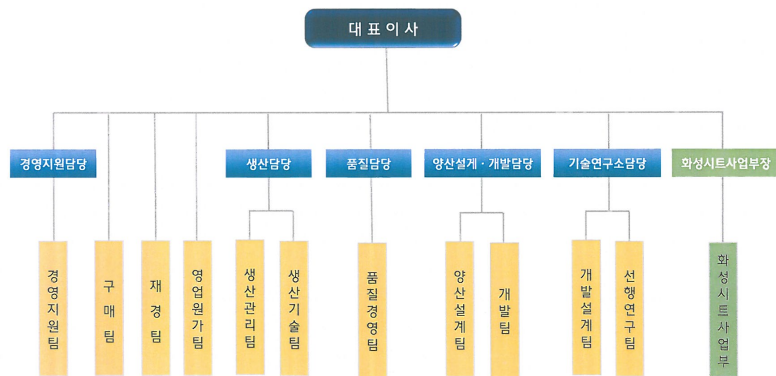
(단위: 천원).

구분	당기말	전기말
총차입금	123,749,863	126,648,765
차감: 현금및현금성자산 등	(8,152,138)	(25,638,465)
순차입금	115,597,726	101,010,300
자본총계	108,434,281	93,824,573
총자본차입금비율	106.61%	107.66%

\*1) 장단기차입금, 회사채, 전환상환우선주부채 포함

\*2) 현금및현금성자산, 장단기예치금 포함

## 12. 조직도



## □ 대유합금(자동차부품-AL휠 합금 사업부문)

### 1. 회사의 현황

#### (1) 영업개황

자동차 휠 제조를 위해 알루미늄을 공급하고 있습니다. 또한 지속적인 설비증설을 통한 CAPA 증가 및 수주확보 뿐만 아니라 환율과 원자재가격 변동을 많이 받는 알루미늄휠 산업의 특성상 국내외 시장의 경기 변동에 유연하게 대처하기 위해 지속적인 원가 경쟁력 확보와 독자 생존력 강화에 노력하고 있습니다.

또한 2018년 08월에는 (주)대유SE로부터 자동차 연료용기 제조사업부문(LPI)을 양수하여 사업영역을 확장하고 있습니다.

#### (2) 시장점유율

당사는 신규로 비철금속시장에 진출하여 주요 경쟁업체 현황은 삼보(11.49%), 우신(11.49%), 동남(11.49%), 세진(9.20%), 알테크노(9.20%), 한용(6.0%), 대유에이텍(5.75%) 등으로 경쟁업체 중 당사는 일곱번째로 알루미늄 합금을 제조하고 있습니다. 당사가 제조, 가공한 제품인 용탕 및 주조품 등을 (주)대유글로벌 및 시중 판매, 기타(산화재)로 판매되고 있습니다.

#### (3) 시장의 특성

자동차 휠은 타이어와 함께 차체와 땅을 연결하는 부품으로써 자동차의 중량을 분산 지지하고 엔진에서 발생한 구동력을 타이어에 전달하는 역할을 합니다. 휠은 주행과 제동, 구동시에 발생하는 토크와 노면으로부터의 충격, 그리고 차량 선회 시 원심력에 의한 휠 하중을 받는 부품이기 때문에 충격에 강한 성질의 소재인 알루미늄 휠 합금이 주로 사용됩니다. 또한, 자동차 외관을 결정하는 디자인적 요소도 있기 때문에 다양한 디자인 및 도장/가공 방식이 적용되고 있습니다.

#### [ 알루미늄 휠의 역할과 특징 ]



자동차용 휠은 사용되는 소재에 따라 스틸 휠과 알루미늄 휠로 구분할 수 있습니다. 자동차 산업의 초기부터 사용되어 온 스틸 휠은 철을 주 원료로 제조되며, 알루미늄 휠은 90% 이상의 알루미늄이 포함된 알루미늄 합금(alloy)을 이용하여 제조됩니다. 알루미늄 휠은 원가경쟁력을 제외하고는 스틸 휠 대비 우수한 성능을 보이고 있습니다. 이에 따라 글로벌 완성차 제조업체들은 신차에 알루미늄 휠을 장착하는 경우가 증가하고 있습니다.

알루미늄 휠은 1980년대부터 일반 승용차의 옵션 사항으로 판매되기 시작하였습니다. 2000년대부터는 알루미늄 휠이 일반사양으로 채택되기 시작하면서 알루미늄 휠의 대중화가 시작되었습니다. 2010년대부터는 세단, SUV 뿐만 아니라 경차에도 알루미늄 휠이 기본사양으로 채택되기 시작하면서 알루미늄 휠 장착률은 약 70%에 달하고 있습니다. 특히, 알루미늄 휠은 차량의 세그먼트에 따라 장착률이 다른데 픽업트럭, SUV 등 대형 승용차는 다른 중소형차량에 비해 높은 알루미늄 휠 장착률을 보이고 있습니다.

알루미늄 휠의 가장 큰 장점은 동일한 크기의 스틸 휠 대비 무게가 약 1/3정도 가볍다는 점입니다. 예를 들어, 16인치 알루미늄 휠이 동일한 크기의 스틸 휠 대비 2.5kg정도 가볍기 때문에, 차량 한대에 장착되는 휠 4본을 알루미늄 사양으로 교체할 시에 10kg 정도의 하부중량을 줄이게 될 수 있습니다.

또한, 소재 자체의 특수성과 정밀 가공이 가능한 장점도 보유하고 있습니다. 알루미늄 휠의 열 전도율은 스틸 휠 대비 약 3배정도 우수하며, 높은 열 전도율은 노면과의 마찰에 의한 타이어의 발열과 브레이크 작동에 의한 고열을 신속히 흡수하여 방출할 수 있게 하므로 타이어 및 브레이크의 성능 향상과 수명연장에 도움이 됩니다. 그리고 정밀 기계가공을 통하여 Run-out 및 밸런스가 스틸 휠 대비 우수하고 소재 자체의 변형이 적기 때문에 주행 시 떨림이나 진동이 줄어드는 효과가 있습니다.

[알루미늄 휠의 장점]	
구분	특징
안전도	주행시 충격을 흡수하여 타이어 및 제동장치의 손상이 적고 안전도가 향상됨
수명	중량 감소로 인한 연료 절감 및 기타 별도의 휠 커버가 불필요하며 반영구적임
고정밀도	링을 포함한 조립부의 정밀가공을 통하여 고속 주행시 차체 떨림을 방지하며 핸들의 흔들림을 감소 시킴
방열 효과	열의 전도성이 양호하기 때문에 장시간 고속 주행시 타이어 및 브레이크 드럼내의 방열효과가 뛰어나
승차감	스틸 휠에 비해 탄력성이 좋으며 특히 비포장도로에서 우수함
멋과 품위	외관의 색상과 광택이 반영구적임
친환경성	연료절감을 통해 이산화탄소 배출량을 줄이며, 제조시 유해물질을 사용하지 않아 친환경적임

이와 같은 알루미늄 휠의 장점은 연비규제에 대응하기 위해 차량 경량화 및 연비향상을 추구하는 완성차 제조업체의 정책에 부합할 뿐만 아니라, 주행 안정 지수의 우수성으로 인해 완성차 제조업체의 알루미늄 휠 채택률은 지속적으로 높아질 것으로 예상됩니다.

AL합금사업은 현재 자동차부품제조업을 영위하고 있는 (주)대유글로벌에 원재료를 공급함에 완성차 시장의변화에 직간접적인 영향을 받고 있습니다. 고객의 안전 및 디자인위주의 편의사양에 대한 수요에 맞춰 알루미늄 휠에 대한 수요 또한 증가하는 상황을 감안하면향후 매출 등 양적증대가 기대됩니다.

## 2. 사업장 현황

지역	사업장	사업장	소재지
전북 완주	(주)대유합금	본점	전라북도 완주군 봉동읍 완주산단2로 251

전북 완주	(주)대유합금	전주지점	전라북도 완주군 봉동읍 완주산단2로 251
전북 김제	(주)대유합금	김제지점	전라북도 김제시 용지면 용지로 55

### 3. 사업부문별 실적

(2019. 12. 31 기준)

(단위 : 백만원, %)

사업부문	매출유형	품목	구체적용도	매출액	비중
AL합금 사업부	상품매출	AL INGOT	알루미늄 휠 소재	66,061	78%
	제품매출	AL INGOT(재생)		5,236	6%
	임대료수입			1,562	2%
	소계				
자동차부품사업	제품매출	LPI 가스탱크	현대/기아차 등 납품	11,495	14%
	소계				
[총 합 계]				84,353	100%

주1)당사는 2018년 08월 01일 대유SE 자동차부품사업부를 사업양수함

### 4. 매출실적

(2019. 12. 31 기준)

(단위 : 백만원, %)

사업부문	매출유형	2019년	2018년	2017년
AL합금 사업부	상품매출	66,061	63,671	61,659
	제품매출	5,236	4,898	29,810
	임대료수입	1,562	1,331	724
	소계	72,858	69,899	92,192
자동차부품사업	제품매출	11,495	8,394	
	소계	11,495	8,652	
합 계		84,353	78,551	92,192

\* 상위 매출액은 K-IFRS 제1115호 '고객과의 계약에서 생기는 수익' 등에 따라 작성되었습니다.

#### > 매출처별 매출실적

(2019. 12. 31 기준)

(단위 : 백만원, %)

AL합금 사업부		자동차부품 사업부	
매출처	매출액	매출처	매출액
대유글로벌	72,790	현대자동차	6,635
(주)위니아에스엘에스	52	기아자동차	2,771
현대리뉴어블랩 주식회사	17	한국지엠	1,689
		엘에스엠트론(주)	61
		현대모비스	328
		디와이 외	10



합 계	72,858	합 계	11,495
-----	--------	-----	--------

### 5. 주요 제품등의 가격변동 추이

(단위: 원)

품 목		2019년	2018년
AL합금 사업부	AL INGOT(재생)	2,454	2,644
자동차부품사업	LPI 가스탱크	446,493	417,528

주1) AL합금 사업부는 KG당, 자동차부품사업부는 개당 가격임

### 6. 주요 원재료 등의 현황

(2019. 12. 31 기준)

(단위 : 백만원, %)

품 목	원 재 료	구 체 적 용 도	매 입 액	비 율
AL합금 사업부	알루미늄 가공 칩	A356.2 구입/용탕	66,797	81%
자동차부품사업	철강	LPG 탱크 몸체 제작	1,067	1%
	PRESS 부품	LPG 탱크 외부 부착	769	1%
	조립부품	LPG 탱크 기능부품	4,144	5%
	펌프	LPG 가스 공급부품	8,837	11%
	부자재	LPG 탱크 기타부품	1,073	1%
합 계			82,687	100%

### 7. 주요 원재료 등의 가격변동 추이

(단위: 원)

구 분		2019년	2018년
AL합금 사업부	칩 외	2,062	2,143
자동차부품사업	철강	780	810
	PRESS 부품	700	710
	조립부품	13,799	13,799
	펌프	100,237	
합 계	117,578	17,462	

주1) AL합금 사업부는 KG당, 자동차부품사업부는 개당 가격임

### 8. 생산능력

(단위: 톤,천개)

사업부문	2019년	2018년	2017년
AL합금 사업부	18,981	8,802	-
자동차부품사업	56,723	29,982	-

주1) AL소재 사업부 산출기준 : 용해로 용해능력 2.5MT/Hr × 24Hr/일 × 92.5%(일평균 가동율) × 342일(작업 일수) = 18,981MT

주2) 자동차부품사업 산출기준 : 19년 평균 UPH(차종별 UPH X 인원편성효율 X 생산비율 합산) X 근무시간(주 52시간 기준)

주3) 2017년도 AL합금 사업부는 구매대행만 실시

### 9. 생산실적

(단위: 톤,천개)

사업부문	2019년	2018년	2017년
AL합금 사업부	17,568	7,557	-
자동차부품사업	48,102	27,511	-

주1) AL합금 사업부 산출기준 : 19년도 4분기 누적

주2) 자동차부품사업 산출기준 : 19년도 4분기 기준

주3) 2017년도 AL합금 사업부는 구매대행만 실시

### 10. 가동률

(단위: 시간,%)

사업부문	2019년			2018년		
	누적가동가능시간	실제가동시간	평균가동률	누적가동가능시간	실제가동시간	평균가동률
AL합금 사업부	8,208	7,592	92.50%	3,912	3,417	87.35%
자동차부품사업	2,714	2,301	84.78%	1,140	1,048	91.93%

주1) AL소재 사업부 산출기준 : 가동가능시간 : 24Hr/일 × 342일 = 8,208Hr, 실제가동시간 : 7,592Hr

주2) 자동차부품사업 산출기준 : 가동가능시간 : 2019년도 1~4분기 주 52시간 운영 기준,  
실제가동시간 : 2019년도 1~4분기 실제가동시간

### 11. 파생상품거래현황

금융기관	헤징일자	헤징금액	헤징잔액	약정환율	사용가능기간
국민은행	2019-12-17	\$ 3,000,000.00	\$ 3,000,000.00	1,169.10	19.12.18~20.06.01
[총합계]		\$ 3,000,000.00	\$ 3,000,000.00		

### 12. 연구개발활동

구분	내용
RD64 도넛 폼베	RD64 도넛폼베 개발 KGS 승인 완료
US4(스타렉스 후속)	양산금형시작차 대응(11대 납품) - 02/14
버쿰탱크	PU EV 양산 시작 - 01/14
LM수소프레임	P1 EVENT 대응(2대) 완료 및 T1 EVENT 대응(2대) - 02/15

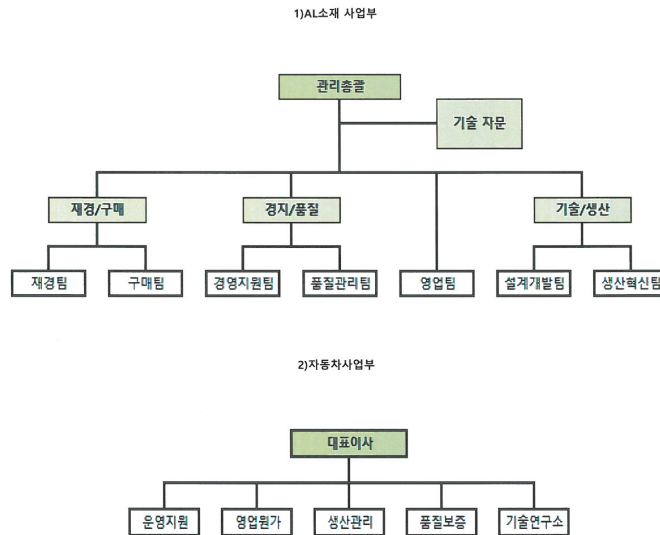
### 13. 시장위험과 위험관리

해당사항 없음

### 14. 중요 지적재산권 보유현황

구분	등록일	등록번호	명 칭
특허권	2012-05-10	제1147051호	가스차량용 듀오텍크 제조방법
특허권	2012-06-07	제1155874호	가스차량용 듀오텍크
특허권	2010-04-19	제1155875호	독립형 리저버드컵과 이를 사용하는 연료탱크
특허권	2011-06-27	제1045808호	엘피아이 차량의 연료탱크형 밸브장치
특허권	2012-02-06	제1346267호	기어펌프용 플라스틱 기어의 제조방법 및 그 제품
디자인	2012-08-22	제2011-0013100호	가스용기용 차양막
디자인	2012-08-22	제2011-0013101호	가스용기용 차양막
디자인	2012-08-22	제2011-0013102호	가스용기용 차양막

### 15. 조직도



## □ 스마트홀딩스(대유몽베르CC)

## 1. 사업의 개요

당사가 사업을 영위하고 있는 골프장 레저 산업은 골프 대중화의 확산, 주 5일 근무제의 실시 등에 따라 그 수요는 크게 증가해왔습니다. 2018년 국내 회원제 18홀 골프장의 EBITDA 이익율은 16.90%, 회원제 27홀 골프장은 20.50%, 회원제 36홀 골프장은 13.0%로 전체평균 17.70%의 수치를 보이고 있으며, 퍼블릭의 경우 2018년 평균 EBITDA 이익율이 30.7%에 달하고 있습니다.

### (1) 산업의 특성

1900년에 외국인 고문관이었던 영국인에 의해 만들어진 원산골프장을 효시로 100여년의 역사를 가지고 있는 국내 골프산업은 1998년 박세리 선수의 세계 메이저 대회 우승과 '99년 김대중 대통령의 '골프대중화선언' 발표 및 정부의 잇달은 골프 관련 규제완화정책 등으로 인해 호황 업종으로 부상하기 시작하였습니다.

골프장 사업에 진출하는 기업들도 과거에는 대기업 중심이었으나 최근에는 현금동원력이 뛰어난 중견 기업들 중심으로 성황을 이루고 있으며, 이들 기업들은 과거 대기업과 달리 철저한 사업분석 후 골프업에 진출하는 특징을 보이고 있습니다.

골프장의 유형을 살펴보면, 골프장은 일반적으로 이용형태, 지형특성, 입지특성, 규모에 따라 분류할 수 있는데 이용형태에 따라서는 회원제 골프장과 퍼블릭 골프장으로 나눌 수 있습니다. 회원제 골프장은 회원을 모집하여 회원권을 발급하고 예약에 의해 이용하는 골프장이며, 퍼블릭 골프장은 회원을 모집하지 않고 도착 순서나 예약에 의해 이용하는 골프장으로 누구나 이용할 수 있고 이용요금도 저렴한 편입니다.

퍼블릭 골프장을 규모에 따라 구분하면 18홀 이상의 정규 퍼블릭 골프장과 9홀의 일반 퍼블릭 골프장, 3홀 이상 8홀 이하의 간이골프장 등으로 구분되며, 회원제 골프장은 18홀, 27홀, 36홀로 구분됩니다. 지역의 특성에 따라서는 산악형, 내륙형, 해안형 등으로 분류되는데 국내 골프장은 대부분 산악형으로 건설되고 있습니다.

국내 골프장 시장규모는 국내 골프장산업 시장규모는 골프인구 골프장수 증가, 입장료 인상 등으로 매년 확대되고 있습니다. 국내 골프장산업의 전체 시장규모(캐디피 지출액 포함)는 2017년 5조 3,201억원으로 전년보다 5.2%로 증가했고 11년만에 2배로 급증했습니다. 이 중 골프장산업의 매출액은 4조 2,360억원으로 2016년보다 5.5% 증가했습니다.

2017년 골프장 이용객수는 골프장수 증가와 입장료 인하에 따른 이용횟수 증가등으로 전년보다 3.7%증가한 3,631만명에 달했습니다. 특히 2017년에는 대중제골프장 이용객이 회원제 이용객수를 앞질렀으며, 대중제골프장 이용객수가 1,839만명으로 회원제의 1,617만명을 13.7% 상회했습니다.

골프장들의 경영실적은 '청탁금지법' 시행에도 불구하고, 이용객수 증가등에 힘입어 좋아졌습니다. 회원제와 대중골프장의 합계 영업이익율은 2017년 16.7%로 전년보다 4.1% 포인트 상승했고 2015년 이후 상승세를 지속하고 있습니다.

한편 국내 골프장산업의 과거 5년 지표를 보면, 골프장 시장규모는 2012년 2조 1,558억원에서 2017에는 4조 2,360억원으로 증가 했으며, 회원제 골프장의 시장규모는 같은 기간에 13.1% 감소했지만 대중골프장의 시장규모는 거의 2배 급증했습니다.

골프장업체들의 영업이익율을 살펴보면 2018년 국내 회원제 18홀 골프장의 EBITDA 이익율은 16.90%, 회원제 27홀 골프장은 20.50%, 회원제 36홀 골프장은 13.0%로 전체평균 17.70%의 수치

를 보이고 있으며, 퍼블릭의 경우 2018년 평균 EBITDA 이익율이 30.7%에 달하고 있어, 회원제 골프장보다 퍼블릭 골프장의 영업이 호황을 누리고 있는 중입니다.

### (2) 경기변동의 특성

골프산업의 특성상 국내 골프장의 경우 경기변동에 크게 민감하지 않으며 다만 계절적 기온 변화에 따라 이용객수가 변동되는 특징을 보입니다. 5월, 6월, 10월 이용객수가 가장 많으며, 1월과 2월은 추위와 눈으로 인한 비수기로 나타나고 있습니다.

### (3) 경쟁요소

골프장 건설에 많은 자금이 필요하다는 점과 골프장 부지에 대한 인허가 및 사업승인 등에 대한 각종 규정 등으로 인해 골프산업은 신규진출이 어려운 진입장벽이 있어 신규업체에게는 어려움으로 작용하나 기존 업체는 안정적으로 경영할 수 있다는 잇점으로 작용합니다.

### (4) 관계법령 또는 정부의 규제 등

골프 산업은 체육시설 설치 이용에 관한 법률, 국토의 계획 및 이용에 관한 법률, 국유재산관리법 등의 적용을 받고 있습니다.

## 2. 회사의 현황

### (1) 영업개황

당사는 골프장 레저시설 개발 및 운영 등의 사업을 영위하고 있습니다. 2011년 10월 5일 (주)동강홀딩스와 공동사업약정을 체결하고, 주식회사 동우로부터 경기도 포천시소재 36홀 회원제 골프장시설을 공동으로 양수하여 운영(민법상 조합계약)하고 있습니다.

### (2) 시장점유율

골프장 레저 시설 개발 및 건설, 운영 산업 특성상 시장점유율은 추산하기가 어렵습니다.

### (3) 시장 경쟁력

몽베CC는 경기북부의 수려한 자연을 그대로 복원시킨 36홀코스입니다. 북코스는 능선지형을 활용한 도전적이고 흥미있는 남성적인 코스이며, 남코스는 아기자기한 맛을 살리면서도 섬세함과 정교함이 요구되는 여성적 코스로 36홀 각각의 독립된 홀들은 저마다의 난이도와 특징을 지니고 있습니다. 특히 골프장 인근에는 궁예와 왕건의역사와 전설이 깃든 명성산과 망무봉, 그리고 아름다운 산정호수가 위치해 있어 골프와 함께 볼거리, 먹거리, 즐길거리 등 진정한 힐링을 맛볼 수 있는 뛰어난 환경을 갖추고 있습니다.

이처럼 대유몽베르컨트리클럽은 뛰어난 자연환경 바탕위에 수려한 비경을 자랑함과 동시에 국내 최고수준의 골프코스를 겸비하여, 지난 4월에는 골프다이제스트가 주관하여 2년마다 선정하는 “대한민국 베스트 골프코스”에 2회 연속 선정되었으며, 레저신문 주관으로 2년마다 선정하는 “친환경 베스트 골프장”에 '07년부터 '13년까지 총 4회 연속 선정되었습니다.

아울러, 수도권을 비롯한 인근 지역 교통접근성은 뛰어나진 않으나 양호한 편으로 평일기준 강남기준 약 1시간 30분 거리에 있습니다. 하지만 으며, 2017년 6월말 개통한 서울(구리)~포천간 민자고속도로 및 향후 제 2외곽순환 고속도로 개통될 경우 기존 3~4시간이 걸리던 서울에서 양주/포천간의 이동시간이 40분내외로 단축되어 골프산업 육성에 이바지 할 것입니다.

최근 경제발전과 따른 소득향상과 다양한 문화생활의 확산으로 휴식 및 여가생활에 대한 인식이 변화되고 있으며, 주5일 근무제가 실시되면서 근로시간 단축에 따른 관광형태의 변화도 나타나고 있습니다.

다. 주로 가족 단위의 여가활동 및 여행수요가 증대되고 있고, 그에 따라서 장기 체류형 관광패턴이 보편화될 것으로 예상됨에 따라서 리조트에 대한 소비욕구 또한 증가할 것으로 예상되며, 특히 가족 단위 여행자의 다양한 욕구를 충족시킬 수 있는 복합리조트의 수요가 급증할 것으로 보여집니다. 이러한 사회적 배경을 토대로 현대사회에 새롭게 등장한 리조트산업이 많은 발전단계를 걷고 있으며, 앞으로도 계속 성장할 것으로 예상됨에 따라, 우리는 이러한 교통입지의 장점 및 관광지로서의 입지를 최대한 부각시켜 몽베르만의 특화된 사업 및 상품을구상하고 있습니다.

마지막으로 철저한 회원 관리 기존 회원제 골프장에 대한 회원 관리를 보다 철저히 하여 특히 시세 관리 등 회원의 동요가 될 수 있는 요소를 제거함으로써 회원들에게 신뢰를 줌으로 이탈을 방지하고, 회원수를 탄력적으로 조절해 나감으로써 회원에게 전략적 권한부여를 통해 서비스의 질을 향상하고자 합니다.

### 3. 주요 제품 서비스 등

골프장 운영 등 당사 주요 서비스별 매출액이 전체 매출액에서 차지하는 비율은 다음과 같습니다.  
(단위: 천원)

사업부문	품 목	2017년		2018년		2019년		비 고
골프장 운영	입장매출	10,722,589	83.27%	11,054,399	83.69%	12,805,119	85.12%	-
	대여매출	1,356,982	10.54%	1,404,173	10.63%	1,464,636	9.73%	-
	기타매출	796,931	6.19%	750,580	5.68%	773,349	5.15%	-
합 계		12,876,501	100.00%	13,209,152	100.00%	15,043,104	100%	-
(주)스마트홀딩스 지분		6,064,832		6,221,511		7,085,302		-

※ 대유몽베르CC 영업개시일: 2019년 02월 02일(직전사업연도: 2018년 02월 03일)

※ 상위 매출액은 K-IFRS 제1115호 '고객과의 계약에서 생기는 수익' 등에 따라 작성되었습니다.

### 4. 영업설비 등의 현황

#### 가. 영업용 설비 현황

당사는 (주)동강홀딩스와 공동으로 주식회사 동우로부터 경기도 포천시 소재 36홀 회원제골프장시설과 관련된 인적 및 물적설비 및 일체의 권리의무를 양수하였으며 설비의 세부사항을 살펴보면 다음과 같습니다.

(2019. 12. 31)								
(단위 : 천원, 명)								
구 분	소재지	토 지 (코스포함)	건물	구축물	시설장치	합 계	종업원수	비고
대유몽베르컨트리클럽	경기도 포천시 영북면	190,383,977	18,102,172	22,084,845	2,308,259	232,879,253	30명	-
(주)스마트홀딩스 지분		89,670,853	8,526,123	10,401,962	1,087,190	109,416,128	-	(47.1%)

#### 나. 설비의 신설·매입 계획 등

종합리조트 사업 추진 산정호수, 명성산 등 몽베르CC 주변의 관광지를 연계 활용하여 지방골퍼 유치 및 가족단위의 레저 상품 개발 / 홍보를 통한 수도권 이외 인접 지역(지방) 수요자 유입 극대화를 위해 현재 보유중인 84만평 부지 중 유휴부지 10만여평을 활용하여 객실 50실 규모의 콘도설립 및 퍼블릭 9홀 조성사업을 전개하여 골프장을 하나의 놀이 문화로 정착시켜 몽베르CC 특유의 상품화를

추진하고 있습니다.

## 5. 매출 등에 관한 사항

### 가. 매출실적 등

(2019. 12. 31)						
(단위 : 천원)						
구 분		2018년		2019년		비 고
		몽베르CC	(주)스마트홀딩스	몽베르CC	(주)스마트홀딩스	
골프장 운영	매출액	13,209,152	6,221,511	15,043,104	7,085,302	
(스마트홀딩스	영업이익	(1,812,728)	(853,795)	(677,779)	(319,234)	-
47.10%)	당기순이익	(4,923,694)	(2,319,060)	(1,424,977)	(671,164)	-

※ 대유몽베르CC 영업개시일: 2019년 02월 02일(직전사업연도: 2018년 02월 03일)

※ 상위 매출액은 K-IFRS 제1115호 '고객과의 계약에서 생기는 수익' 등에 따라 작성되었습니다.

### 나. 판매방법 및 조건

#### (1) 판매조직

- 판 측 : 10명(외부영업 5명)
- 예 약 : 3명

#### (2) 판매경로

- 고객 직접 예약에 의한 예약
- 거래선을 통한 예약
- 힐튼 예약망을 통한 예약
- 판매사원을 통한 예약
- 여행사를 통한 예약

#### (3) 판매방법

- 골프 리조트의 매출유형: 그린피, 카트, 객실, 식음료, 상품 등
- 판매방법 : 현금, 카드결제 등

### 다. 판매전략

- 적극적 홍보 및 대고객 서비스 극대화
- 고객관리, 거래선 관리 등

## 6. 시장위험과 위험관리

## 7. 파생상품 계약현황

## 8. 경영상의 주요계약 등

## 9. 연구개발활동

## 10. 그밖에 투자이사결정에 필요한 사항

- 6번~10번 항목은 해당사항 없습니다.

## □ (주)딤채홀딩스((주)위니아딤채)

당사는 종합가전제품 제조를 사업목적으로 설립되어 김치냉장고 외 다양한 주방/생활가전을 제조하고 있습니다.

당사는 주력 상품인 김치냉장고와 미래 성장 동력인 전기밥솥을 미식가전으로 카테고리 사업부분을 구분하고 딤채와 딤채쿡 브랜드를 사용하고 있으며, 프리미엄 냉장고는 프라우드, 기타 주방/생활가전 상품은 위니아 브랜드명으로 관리하고 있습니다



### 가. 업계의 현황

#### (1) 산업의 개요

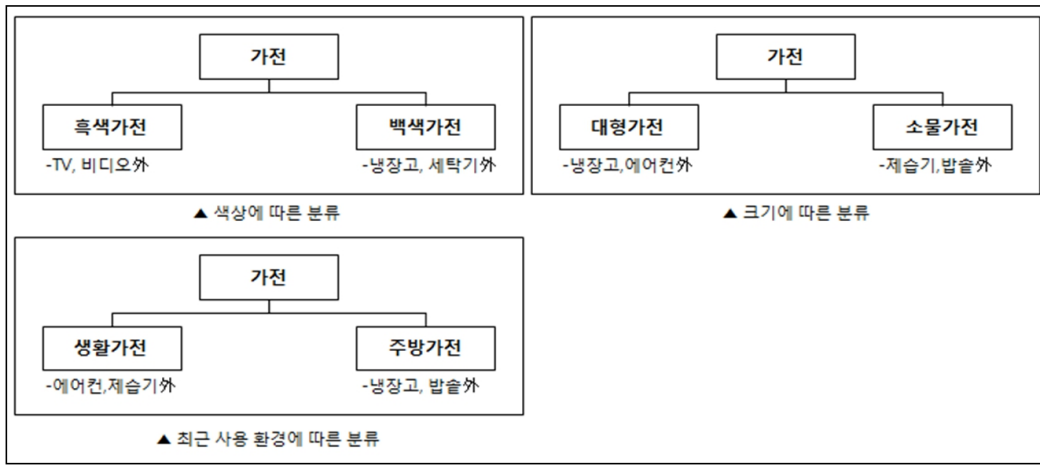
당사가 영위하고 있는 가전산업이란 가정용 전자제품과 전기제품을 제조하고 판매하는 산업을 말합니다. 전자제품이란 전류를 정보전달매체로 사용하는 기기를 일컫고, 전기제품이란 전류를 에너지원으로 사용하는 기기를 말합니다. 전자제품에는 TV 등의 영상기기와 오디오 등의 음향기기가 포함되고 전기제품에는 냉장고, 세탁기, 에어컨 등이 포함됩니다.

가전제품은 시대적 특징, 크기, 사용환경 등 여러가지 기준에 따라 다양한 방법으로 분류 가능합니다. 초기 가전제품의 색상을 반영하여, TV/비디오 등의 영상기기로 대표되는 흑색가전과, 냉장고/세탁기 등으로 대표되는 백색가전으로 분류하기도 하며, 제품 크기에 따라 대형가전과 소물가전으로 분류하기도 합니다. 최근에는 제품 기준의 분류 보다는 사용자의 사용 용도 및 환경에 따라 생활가전과 주방가전이라는 카테고리로 구분할 수 있습니다.

최근 1, 2인 가구 증가에 따라 집안일에 대한 부담을 덜어주는 편리가전 시장이 신시장으로 정의되고 있습니다. 여기에는 의류관리기, 건조기, 식기세척기 및 로봇청소기 등이 해당됩니다. 대기환경의 변화가 사회적 이슈가 되며 공기청정기와 같은 에어가전에 대한 수요도 꾸준히 증가하고 있습니다. 소비자 구매행태도 변화하여 이런 가전을 구매하기 보다는 렌탈해서 사용하는 사례도 늘어나고 있는 추세입니다.

#### [가전산업 분류]



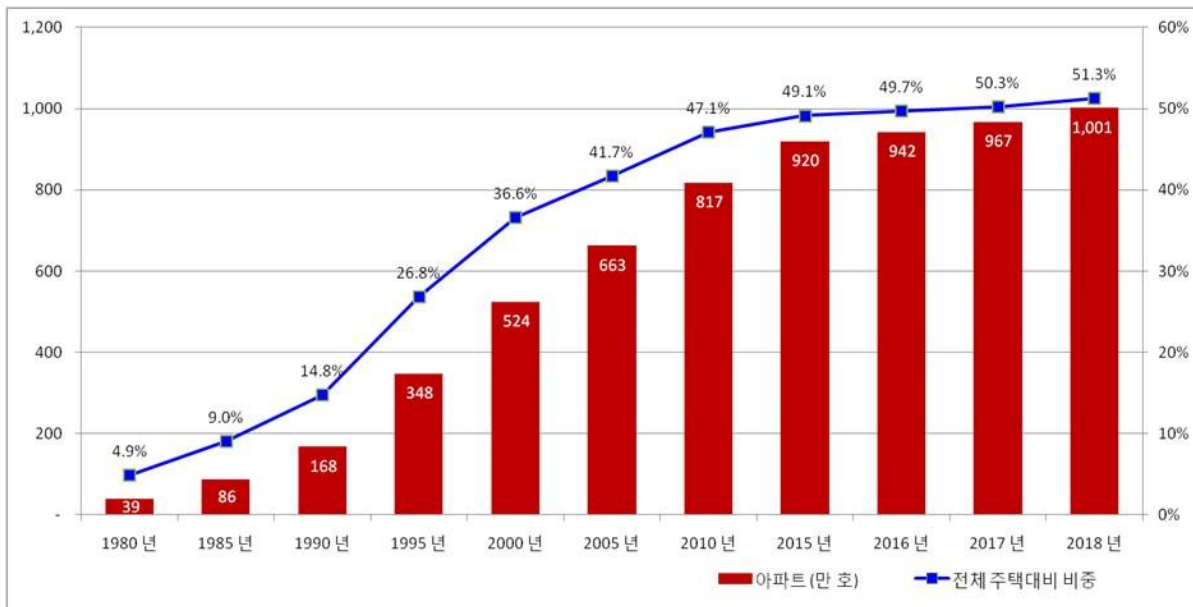


[미식가전 사업]

당사의 주력제품인 김치냉장고에 대한 내용을 기재하였습니다.

김치냉장고의 등장 및 확대는 주거문화의 변화에서 기인합니다. 기존의 냉장고에 김치를 전문 보관하는 컨셉의 제품은 1984년에 출시된 적이 있습니다. 그러나 1980년대 주거환경에서 김치 전용고는 필요성이 없어 그대로 사장되었으나 아파트 주거비율이 폭발적으로 늘어나는 1995년 이후, 김치 냉장고에 대한 수요는 지속적으로 증가해왔습니다.

[아파트 증가추이]



아파트 증가 추이

[출처 : 2019년 인구주택총조사\_통계청]

김치냉장고 출시 후 가장 큰 전환점은 스탠드형 김치냉장고의 등장입니다. 김장독에서 착안한 뚜껑형 제품의 형태가 10년 넘게 유지되었으나, 김치냉장고에 야채, 과일 등을 보관해 본 소비자들이 경험을 바탕으로 김치 외 다른 식자재를 보관하고자 하는 니즈가 확대 되었고, 이는 대형 제품을 개발하는 동기가 되었습니다. 그리고, 제품의 대형화에 따라 뚜껑형 제품의 김치통이 커지면서 통을 꺼내는데 불

편함이 생겨나, 스탠드형으로 진화하게 됩니다. 김치냉장고의 대형화와 스탠드형화는 제품의 가격 상승에 기인하였고, 김치냉장고 시장이 1조원 이상으로 확대되는데 결정적인 역할을 하였습니다.

#### [주방/생활/에어가전 사업]

당사가 분류하는 주방/생활가전 사업은 여러 제품군의 조합으로 각 제품의 연혁을 열거하는데 어려움이 존재하여 주력제품인 가정용 에어컨에 대한 내용을 기재하였습니다.

최초의 전기 에어컨은 1902년 뉴욕 주에서 윌리스 캐리어에 의해 발명되었습니다. 그가 설계한 최초의 에어컨 시스템은 인쇄 공장에서 사용되었는데, 공장의 온도 및 습도 변화가 잉크 노즐에 영향을 미치는 것을 해결하기 위해 개발된 것으로 초기 시스템은 수년간 기계를 냉각시키는 용도로만 사용되었습니다. 이 후 캐리어는 시스템을 개량해 사무, 주거 환경에 적용하여 더운 여름에도 쾌적하게 활동할 수 있게 해주었고, 더위와 관련된 질병 사망률을 최대 40퍼센트까지 감소시켜 삶의 질을 향상시켰습니다.

국내에는 1960년대 범양상선에서 일본 다이켄 제품을 수입 판매하며 소개되었고, 국내 제조사에서는 1975년 금성사(현재 LG전자)가 에어컨을 출시하였으며, 이후 대우전자, 삼성전자에서도 제품을 출시하였습니다.

### (2) 사업 분류별 현황

#### a. 미식가전 사업

##### a-1. 산업의 특성 및 현황

###### - 일반 사항

당사의 주력제품인 김치냉장고에 대한 내용을 기재하였습니다.

아파트, 빌라 등으로의 주거 환경 변화에 대응하기 위해, 김치냉장고를 개발되면서, 해외에는 찾아볼 수 없는 한국만의 신규 수요를 창출되었습니다. 규모 면에서는 연간 1조원 수준의 시장을 형성하여 냉장고, TV, 에어컨, 세탁기와 함께 생활 필수가전 품목에 포함되어 있습니다.

###### - 문화적 의미

김치냉장고는 직접적 경제 효과 외에도 김장 문화의 유지에 기여하였습니다. 김장은 단순히 장기간 섭취할 김치를 만드는 단순한 행위가 아니라, 친척, 이웃이 모여 함께 김장을 담그는 과정을 통해 협력과 결속을 강화하는 기회를 제공하고, 나눔의 전통을 계승하여 김장철마다 지역사회, 자원봉사단체를 통해 사회적 유대감을 키우는 역할을 하고 있습니다.

이런 문화적 가치를 인정받아 김장은 2013년 유네스코 인류무형문화유산에 등재되었습니다. 김치는 한국 고유의 향신료와 해산물로 양념하여 발효한 한국적 방식의 채소 저장 식품을 일컫습니다. 김치는 계층과 지역적 차이를 떠나 한국인의 식사에 필수적인 반찬으로, 김치는 가장 소박한 끼니이지만, 가장 사치스러운 연회에서도 빠질 수 없는 반찬으로 한국인의 사랑을 받는 음식입니다.

역사적으로 한국 사람들은 춥고 긴 겨울을 나기 위해 늦가을이면 많은 양의 김치를 담그는데 이를 김장이라고 합니다. 이때 담근 다량의 김치들은 장기보관을 위해 땅속에 묻은 김장독에서 보관을 하게 되는데, 1980년대 들어 한국의 주거형태는 마당을 둔 단독주택에서 마당이 없는 아파트 또는 빌라형태로 변화를 겪게 됩니다. 아파트나 빌라를 위한 김장독의 대체제가 김치냉장고 산업의 시작이라고 볼 수 있습니다.

- 산업의 의미

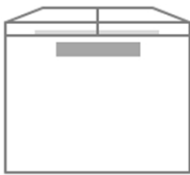
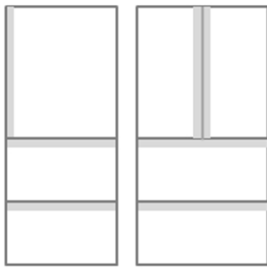
김치냉장고는 식품의 신선 보관을 목적으로 하는 냉장고에서 김치 보관에 대한 부분을 특화한 파생제품으로 시작했으나, 발전을 거듭하며 독립된 특화 산업으로 성장하게 됩니다. 채소를 소금이나 식초에 절여서 맛을 높이고 보관을 오래 할 수 있도록 한 음식은 세계 어디에나 흔하지만, 김치와 같이 그 맛의 변화 시기를 조절하기 위해 별도의 냉장고를 사용하는 행태가 자리잡은 국가는 한국이 유일합니다. 또한 사용자 스스로 채소, 과일, 육/어류 등을 김치 냉장고에 나누어 보관하기 시작하면서 성능에 만족도를 느껴, 김치냉장고의 사용목적은 다용도 신선식품 보관으로 그 영역을 확장하게 됩니다. 김치냉장고가 시장에 선보인 지 20여 년이 지난 지금 한국인은 김치냉장고를 일반냉장고의 대체제가 아니라 보완제이자 필수가전으로 인식하고 있습니다.

- 최근 경향

2018년 소비자조사 결과에 따르면 소형평수 신혼가구를 중심으로, 생애 첫 냉장고로 일반냉장고를 구매하는 대신에 김치, 냉장, 냉동보관이 모두 가능한 4도어 스탠드 김치냉장고로 대체하여 구매하는 경향도 보이고 있습니다.

김치냉장고의 트렌드를 보면 매년 '대형화' 라는 표현이 등장하는데, 1룸1도어 뚜껑형에서 시작한 제품은 대형화에 맞춰 2룸2도어로 바뀌게 됩니다. 제품이 점점 높아지며 김치통을 넣고 빼는데 어려움을 느끼자 하부에 서랍을 설치하여 편의성을 개선한 제품도 등장합니다. 그러나 지속되는 대형화 추세에 뚜껑형 구조로는 대응에 한계가 있어, 냉장고와 비슷한 형태를 띤 스탠드형 제품이 출시되며, 500L대까지 용량을 키우게 됩니다. 현재 김치냉장고 시장은 뚜껑형과 스탠드형 시장으로 양분되어 있습니다.

[김치냉장고 방식별 특징]

	뚜껑형 김치 냉장고	스탠드형 김치 냉장고
방식	문을 위로 여는 형태	앞으로 여는 문과 서랍이 있는 형태
Image		
냉각방식	직접냉각	혼합식 (직접냉각 + 간접냉각)
주 용량대	~250L 미만 구성	300L ~ 560L 용량대로 구성
주요 형성 가격	120만원 이하	150만원 이상 가격 형성
룸 구성	1Door 1Room, 2Door 2Room	3Door 3Room 이상의 구조
장점	온도 편차가 적어 고루 냉각 문을 열고 닫을 때 냉기 손실 또한 적어 김치의 보관, 숙성 최적화	내용물을 보다 손쉽게 넣고 뺄 수 있는 구조 다양한 물건 보관 가능 고급스럽고 깔끔한 디자인으로 어느 주방이나 가구와도 자연스러운 조화
단점	성능이 잘 생기며, 상부 개폐형이어서 통을 넣고 꺼내기 불편	문을 열고 닫을 때 마다 온도 편차가 큼

- 제품의 특징

김치냉장고는 가전제품 중 크기가 가장 큰 제품에 속하며, 수백가지의 부품이 단열재와 결합하여 만들어지는 구조로 개발, 생산에 높은 기술력과 노하우가 필요하며, 이러한 특성상 대규모 생산 설비 투

자가 필요한 사업으로 진입장벽이 높아 국내에서는 당사와 삼성전자, LG전자, 위니아대우 4개사가 사업을 영위하고 있습니다. 당사는 대기업과의 치열한 경쟁 속에 20년간 김치냉장고 시장을 1위로 선도해오고 있습니다

일반 가전제품과 마찬가지로 김치냉장고는 가전 전문 훈매점(하이마트, 전자랜드 등), 할인점(이마트, 홈플러스 등), 백화점, 홈쇼핑, 인터넷쇼핑몰 및 각 제조사의 전속 매장에서 구입할 수 있습니다. 온라인쇼핑의 발달로 홈쇼핑과 인터넷쇼핑몰을 통한 구매도 지속적으로 증가하고 있지만, 높은 가격대와 구입시 7년 가까이 사용하는 제품의 특성상 매장을방문하여 실물 확인 후 구입하려는 성향이 강한 제품입니다. 때문에 매장에 진열된 제품 위주의 판매가 이루어 지며, 제조사마다 매장 내 좋은 진열 공간을 차지하려는 경쟁도 치열합니다.

김치냉장고 구매시 소비자들이 고려하는 부분은 브랜드, 사용 편의성, 디자인, 가격 등 여러 가지가 있으나 가장 중요한 요소는 김치의 맛(김치를 오랫동안 신선하고 맛있게 보관하는 성능)입니다. 김장 김치는 동일한 김치를 가족, 지인들과 나누어 가지게 되며 각자의 김치냉장고에 보관하여 그 맛을 평가하게 됩니다. 때문에 '우리집 김치는 괜찮던데, 이집 김치는 변했네', '어느회사 제품이 김치맛이 좋네' 라는 평가결과는 자연스럽게 공유되고, 실제 사용자의 경험이 구매에 영향을 미칩니다. 당사는 2018년 김치냉장고 브랜드별 기능적 이미지 조사에서 김치저장성능, 김치숙성성능 등이 가장 좋은 브랜드로 조사된 바 있습니다.

앞서 언급한 것과 같이 김치냉장고는 보관 성능, 기술력에 대한 부분을 김치 맛으로 평가 받기 때문에 각 제조사는 김치 맛에 대한 연구를 지속적으로 하고 있고, 마케팅도 김치 맛과 김치가 주는 효능에 대한 부분에 집중하고 있습니다. 이 부분에 있어 당사는 1993년부터 김치연구소를 운영하고 있고 타사 역시 식품에 대한 연구조직을 가지고 있습니다. 때문에 큰 시장 규모에도 불구하고 해외 가전업체들이 접근할 수 없는 진입 장벽을 구성하고 있습니다.

김치냉장고 대용량화에 따라 김치 외 다양한 식품의 숙성, 보관을 희망하는 고객 니즈를 반영하여, 김치를 종류별로 맛있게 숙성하는 기능 외에도 쇠고기 숙성, 돼지고기 숙성, 목은지 숙성 등 다양한 숙성 기능을 연구하고 있으며, 채소/과일보관, 쌀보관, 주류보관, 장류보관, 이유식 보관 등 다양한 식재료의 맞춤 보관 온도를 연구하여 제품에 적용하고 있습니다.

뚜껑형에 비해 스탠드형은 외관디자인에 대한 고려 비중이 높게 나타난 점을 볼 수 있는데, 주방인테리어에 대한 관심과 투자가 늘어남에 따라, 그 구성요소인 김치냉장고도 디자인의 중요성이 점차 늘어날 것으로 예상됩니다. 당사는 이러한 부분에 대응하고자 2015년 디자인 차별화에 초점을 둔 딘채 마망을 출시하였고, 유려한 디자인과 색감을 통해 소비자들의 많은 관심과 선택을 받기도 했습니다. 최근에는 1~2인 가구 트렌드에 맞춘 소용량 스탠드 김치냉장고인 딘채 뽀띠를 2016년도에 출시 하였으며, 2019년에는 새로운 디자인의 딘채 미니를 출시 하였습니다.

[딘채 마망, 뽀띠, 미니 디자인]



## 딩채 마방, 뽕띠 미니 디자인

### a-2. 산업의 계절적 요인

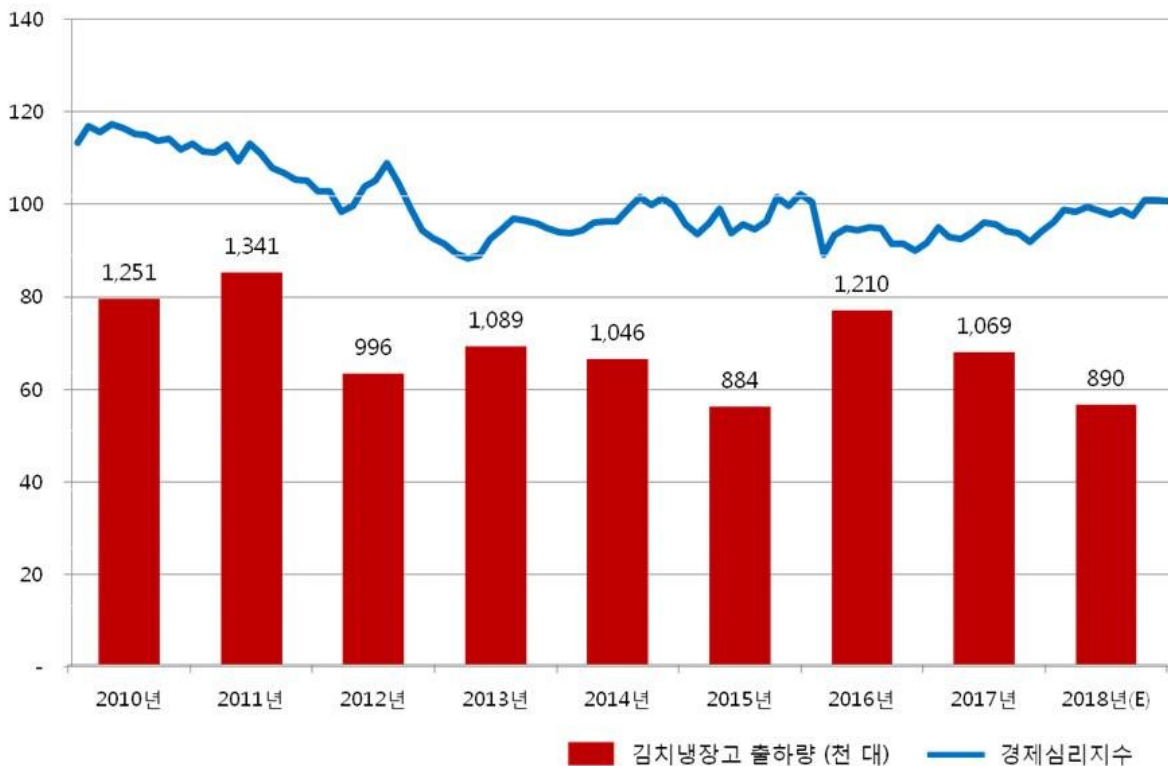
김치냉장고는 계절성 상품으로 9~12월에 걸친 김장시즌에 연간 판매수량의 55% 이상이 집중되어 있으며, 극성수기인 10~11월 판매량이 전체 판매의 40% 이상을 차지합니다. 극성수기의 시장 시점은 매해 평균기온에 따라 1~2주의 차이를 보이지만, 온도 영향으로 성수기 판매량이 큰 영향을 받지는 않습니다.

또한, 김치냉장고의 대형화 및 필수 가전화로 성수기 집중 비중은 낮아지고 있으며, 지난 3년간의 매출실적을 보면 상반기 매출은 차츰 증가하고 있습니다. 앞으로도 성수기 매출 집중도는 점차 해소되는 모습을 보일 것으로 예상됩니다.

### a-3. 경기변동과의 관계

김치냉장고는 권장사용기한이 7년인 대표적인 내구재로 비교적 일정한 교체주기를 가지고 있습니다. 경기변동에 따라 수요가 변동되기 보단 사용기한 경과 및 신규입주/이사 등의 사유로 구매가 이루어지는 경향이 존재합니다.

[경제심리지수와 김치냉장고 시장]



경제심리지수와 김치냉장고 시장

[출처 1. 경제심리지수: 통계청 / 출처 2. 김치냉장고 출하량: 기계산업통계]

2010년대에는, 연 평균 100만대 내외로 김치냉장고의 출고량이 확인되고 있습니다. 배추가격 폭등으로 김장량이 감소한 2012년 이후 김장에 대한 양상이 바뀌어 현재는 전체 가구의 50% 정도만이 직접 김장을 담그지만, 김치에 대한 수요 자체는 변화가 없습니다. 이에 따라, 김치냉장고 수요의 변동

성은 낮은 것으로 판단됩니다. 소비자의 식생활 변화와 김치냉장고에 대한 니즈가 식재료의 신선한 보관으로 확장된 면이 있어 당사는 이 기능을 보완하기 위해 노력을 다 하고 있습니다.

## b. 주방/ 생활/ 에어가전 산업

### b-1. 산업의 특성 및 현황

#### - 일반 사항

당사가 취급하고 있는 에어컨, 공기청정기, 세탁기, 건조기, 에어워셔 가습기, 스포워셔, 제습기, LED TV, 냉장고, 전기밥솥, 전기주전자, 전기레인지, 고속주서기 등의 가전제품은 기본적인 생활 환경을 제공하며, 나아가 사용자의 노동력과 시간을 줄이고 편의성을 높여, 삶의 질을 향상시키는 역할을 합니다. 전체 가전시장 규모는 14조원(당사 추정) 수준이며, 노동집약적인 가전산업의 지속적인 발전을 통해 종사자 수를 늘려 일자리 창출에 기여하는 바도 크다고 할 수 있습니다.

글로벌화가 진행되면서 제조사는 생산원가 절감을 위해 인건비 절감과 물류, 관세 등을 고려해 대륙별 생산거점을 선정하여 경쟁하고 있습니다. 이로 인해 대형 제조사 대부분의 경우 고부가 가치 제품군은 국내 생산, 저부가 가치 제품군은 해외 생산의 형태로 이원화하고 있으며, 해외 생산 법인을 보유하지 못한 중소형 제조사는 해외 업체와의 OEM/ODM 등의 형태를 통해 제품을 조달하고 있습니다.

가전시장은 신제품 출시 주기가 매우 짧은 분야로 늘어나는 소비자 니즈와 제조사의 치열한 신제품 경쟁이 맞물려, 빠른 기술 발전이 이루어지고 있습니다. 과거 제품 본연의 기능이 제품의 세일즈 포인트였다면, 근래에는 제품의 디자인적 요소도 구매의 주요 요소로 작용하고 있어 제조사별 디자인 역량을 지속 강화하고 있는 추세입니다. 또한 사물인터넷(IoT)의 발달과 더불어 가전과의 융합이슈가 가까운 미래 가전사업의 발전 방향이라고 예상됩니다.

한편, 종합가전은 대규모의 설비 투자, 유통망 구축, AS망을 보유해야 하며, 가격이 높은 대형 제품일수록 높은 브랜드 신뢰도를 요구 받습니다. 때문에 대형 가전 라인업을 보유한 종합가전사업은 대규모 자본을 갖춘 대기업의 영역이라고 볼 수 있습니다.

### b-2. 산업의 계절적 요인

b-2-1. 주방가전 제품은 계절의 영향을 크게 받지 않으나, 라이프 스타일에 따른 트렌드에 영향을 많이 받는 편입니다. 웰빙 이슈로 인한 에어프라이어, 유해가스 논란으로 인한 전기레인지, 분유온도 조절이 가능한 온도조절 전기포트, 쿠킹클래스 유행으로 인한 미니오븐 등 특정 트렌드에 따라 해당 제품의 수요가 변동되는 특성을 가지고 있으며, 판매량은 꾸준히 상승하는 모습을 보이고 있습니다.

b-2-2. 에어컨, 제습기 등은 여름철에 판매가 집중되는 계절적 특성을 가지고 있으며, 평균 온도 및 강수량 등의 기후 영향에 민감한 제품입니다. 에어워셔가습기의 경우에는 공기청정 기능이 있는 4계절 가전제품이나, 시장에서는 가습기의 대체재로 인식하여 건조한 겨울철에 수요가 집중되어 있습니다. 다만, 환경변화에 따른 공기조화 이슈가 1년 내내 지속되면서, 에어컨은 냉방 외에 청정/제습/난방 등의 추가 기능을 포함하여 4계절 가전제품으로 변화를 시도하고 있으며, 이를 통해 여름철 집중도를 낮추려 하고 있습니다.

### b-3. 경기 변동과의 관계

생활가전제품은 대부분 대체재가 존재하는 편입니다. 예를 들면, 에어컨의 대체재로 선풍기가 존재하

고, 선풍기 대신 부채를 사용할 수 있습니다. 하지만, 건강/생활가전제품의 본질은 인간에게 편의성을 제공하는 것에 있습니다. IT의 발전으로 인간은 보다 더 편리한 방법을 추구하고 있으며, 현재에는 사물인터넷(IoT)을 가전제품에 적용하는 수준에 이르렀습니다. 따라서, 불황기에 대체재 사용으로 인해 수요가 감소할 가능성은 낮으며, 대부분 사용기간 경과에 따른 교체수요에 영향을 받습니다.

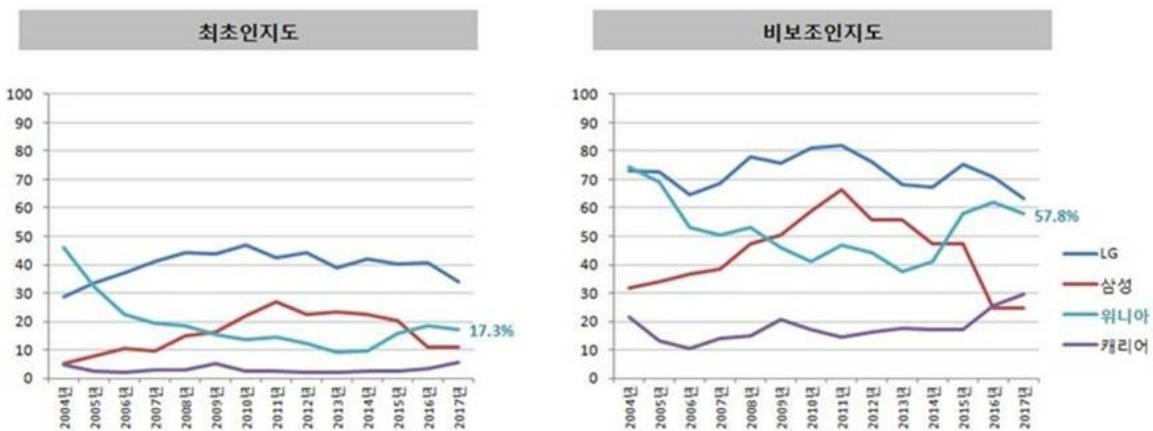
주방가전 역시 건강/생활가전과 유사한 특성을 가지고 있습니다. 다만 주방가전에는 냉장고, 밥솥 등이 속해있으며, 해당 제품들은 보완재보다 필수재 성격이 강한 제품입니다. 냉장고의 경우 대체재가 없는 반면, 음식의 변질에 따른 부작용은 크므로 경기 변동의 영향이 상대적으로 적습니다. 또한, 밥솥의 경우 가스레인을 통한 취사 등의 대체 방법은 있으나, 취사 품질에 대한 기대가 높고, 사용빈도가 매우 높기 때문에 불황기에도 수요는 꾸준히 발생하는 제품입니다. 따라서, 주방가전 사업은 경기변동에 크게 영향을 받지 않는 것으로 볼 수 있습니다.

#### b-4. 제품 라이프사이클

전통적인 가전제품시장은 성숙단계에 접어들어 성장이 미미한 상태이나, 가전제품은 필수재 성격으로 인간의 삶과 밀접한 관계에 있어 꾸준한 교체수요가 발생되고 있으며, 최근 사물인터넷(IoT)의 발전과 소비자 욕구의 다양화로 가전과 정보통신 부문이 융합된 신제품이 등장하고 있습니다. 이처럼 생활환경의 변화에 따른 프리미엄 가전시장은 꾸준히 증가하고 있으며, 소비자의 빠른 욕구변화로 인해 제품의 라이프 사이클이 점차 짧아지는 추세에 있습니다.

당사가 분류하는 건강/생활가전 사업은 여러 제품군의 조합으로 각 제품의 경쟁요소를 열거하는데 어려움이 있어 대표제품인 에어컨에 대한 내용만 기재하였습니다.

국내 에어컨 시장은 삼성전자와 LG전자가 85%이상의 압도적인 점유율을 보이고 있고, 당사, 캐리어, 위니아대우, 선추리 등 중견업체들이 나머지 15%를 나눠가지는 과점 시장입니다. 브랜드 파워가 절대적인 에어컨 시장이지만, 당사는 한국능률협회 컨설팅에서 실시한 2015년 에어컨 관련 브랜드 조사에서 최초인지도 부문 3위, 비보조 인지도에서 2위를 차지하였습니다. 특히 2015년 들어 상승한 부분은 신회사 출범과 함께 종합가전회사로 도약하고자 하는 당사에 대한 기대가 반영된 결과라고 볼 수 있습니다.



k-bpi (한국산업의 브랜드파워), 한국능률협회 컨설팅

[출처: K-BPI (한국산업의 브랜드파워), 한국능률협회 컨설팅]

에어컨은 반제품 형태의 에어컨 실내기, 실외기를 각 가정의 환경에 맞게 위치하고 배관 연결을 필요

로 하는 사업으로 브랜드, 성능(에너지소비효율), 품질, 가격 외 설치 비용 및 설치 품질, 성수기 설치 시간도 경쟁의 한 요소입니다. 또한 한번 설치하면 사계절 노출되어 있는 제품으로 인테리어적인 요소도 매우 중요해서, 디자인 트렌드에 대응하지 못하는 브랜드는 도태될 수 밖에 없습니다.

2016년부터는 사물인터넷(IoT)을 통한 외부 전원제어가 가능해야 소비효율 1등급을 받을 수 있어서, 해외 브랜드나 국내 중견업체들에게는 진입장벽이 형성되는 경향이 있습니다.

나. 회사의 현황

(1) 영업 개황

당사는 국내에 양판점, 할인점, 백화점 등의 혼매 유통채널 외에 199개의 전속유통점을 운영하고 있는 유니아에스엘에스로 나뉘어져 있으며, 주력 판매제품인 김치냉장고의 시즌성을 고려 시즌샵의 형태도 탄력있게 운영하고 있습니다. 당사가 전속 유통력을 보유하고 있다는 점은 매우 큰 장점으로, 향후 당사가 지향하는 종합가전사로의 도약에도 큰 역할을 할 예정입니다.

김치냉장고 외 다수의 제품군을 확대하여 매출의 시즌 집중도를 완화하려는 작업이 진행 중이며 에어컨 및 냉장고, 밥솥 등이 큰 역할을 할 것으로 예상합니다.

[국내 전속 유통점 현황]

(기준일 : 2019년 12월 31일)

지역	점수
서울	35
경기	46
충청	26
호남	23
영남	20
부산	18
웰빙(직영점)	24
합계	192

당사는 중국 거주 교민 및 조선족을 대상으로 김치냉장고 판매를 위해, 상해에 법인을 설립하였으며 현재는 김치냉장고 외 에어컨, 제습기, 냉장고 등의 판로 개척에도 힘쓰고 있습니다. 또한 경쟁력 있는 중국산 제품을 본사에 소개, OEM/ODM 사업 및 부품 조달을 위한 구매사무소의 역할을 함께 수행하고 있습니다. 또한 다양한 지역에 해외 거래선을 가지고 수출 확대를 위해 노력하고 있습니다.

[해외 법인 및 주요 거래선 현황]

구분	지역	구분	거래품목
중국	상해	거래선	김치냉장고 외
미국	NEW YORK		김치냉장고
	LAKWOOD		
캐나다	VANCOUVER		



일본	TOKYO		
호주	SYDNEY		
뉴질랜드	AUCKLAND		

당사는 김치냉장고의 매출 확대, 매출의 김치냉장고 편중 해소의 두가지 목표를 달성하기 위하여 사업별 다양한 신제품 출시를 진행해 왔고 앞으로도 그 행보를 이어나갈 예정입니다. 또한 판매 채널별 전속 모델을 제공하여, 채널간의 경쟁을 최소화 하고, 채널별 소비자의 특징을 반영한 제품을 제공, 각 채널의 판매를 확대할 수 있는 조건을 제공해 나가고 있습니다.

(2) 목표 시장

[미식가전 사업]

당사의 주력제품인 김치냉장고에 대한 내용을 기재하였습니다.

김치냉장고 출시 초기 주요 타겟은 주택거주에서 신규 아파트, 빌라 등으로 이동하는 30~50대 고소득층이었습니다. 그러나 공동주택 거주비율이 높아지고, 김치냉장고가 보편화 되면서 소득수준에 대한 영향은 줄었고, 수도권 특히 강남권을 위주로 형성된 주요 영업지역도 현재는 지역별 특성 없이 전국적으로 고른 분포를 보이고 있습니다.

당사는 'The original dimchae' 라는 광고카피와 함께 초창기부터 덩채를 사용해 온 중장년층 대상으로 확실한 No 1. 브랜드로 인지되고 있습니다. 하지만 필수가전으로서의 인식이 높아져 혼수, 이사 등의 시기에 맞춰 냉장고, 에어컨, TV 등과 함께 묶음 구매하는 형태가 늘어 됨에 따라, 김치냉장고 외 제품이 부족한 당사는 통합 구매층 대응에 어려움을 겪었습니다.

그러나 2014년 신회사 출범이후 당사는 이러한 부분에 대응하기 위해, 냉장고, 에어컨, TV등의 라인업을 보강하였습니다. 또한 뚜껑형에서 스탠드형으로의 이동이 진행 됨에 따라, 스탠드형 제품의 시장 점유율 증가를 통해 메탈도어 라인업을 추가하여 트렌드에 대응하고, 덩채 마왕이라는 디자인 차별화 제품을 출시하여 신혼 부부 등 젊은 층을 공략하고 있습니다.

또한 1~2인 가구, 실버세대 등에 특화된 김치냉장고 연구를 통해 틈새시장 공략도 진행하고 있습니다. 1~2인 가구는 김치냉장고를 사용하지 않았던 잠재 수요층으로 그들의 라이프 스타일에 맞는 소형 김치냉장고 개발은 새로운 시장을 열 수 있는 기회 입니다.

[주방/생활가전 사업]

당사가 분류하는 주방/생활가전 사업은 여러 제품군의 조합으로 각 제품의 목표시장을 열거하는데 어려움이 존재하여 주력제품인 에어컨에 대한 내용을 기재하였습니다

당사는 2015년까지 벽걸이형 에어컨을 주력으로 하고 있었으며, 해당 제품의 주요 타겟은 1~2인 가구의 소규모 주택 및 상점, 사무실 등으로 실제 가정용 멀티형(2 in 1) 에어컨 시장 대응에는 어려움이 있었습니다. 그러나 신규투자를 통해 2016년 스탠드형 및 멀티형 신규 에어컨을 출시하여, 삼성전자와 LG전자가 양분하고 있는 가정용 멀티형 시장에 도전장을 던졌습니다. 당사는 자동차 에어컨 기술력을 바탕으로 가정용 에어컨으로 발전시킨 위니아 브랜드에 대한 소비자 인지 부활을 목표로 잡고 있으며 지속적인 투자를 통해 시스템 에어컨을 포함한 전 사업 영역에 대응해 갈 예정입니다.

(3) 회사의 핵심 경쟁력

(가) 브랜드 파워

김치냉장고 시장의 지속적인 성장과 함께 20년 넘게 선두 주자로 자리할 수 있었던 원동력은 회사와 소비자 간 상호작용을 통해 덩채라는 브랜드를 키워 온 결과라고 할 수 있습니다.

상호작용이란, 회사는 소비자의 니즈에 맞는 제품과 서비스를 제공하고, 소비자는 믿고 사용할 수 있는 브랜드라는 신뢰를 쌓아가는 과정을 의미합니다. 당사는 이 과정을 위해 제품별 전문 연구인력을 보유하고 R&D 분야에 아낌없는 투자를 하고 있으며, 부품의 조달, 완제품 생산, 출하관리, 사후관리에 이르기까지 높은 수준의 품질 관리 기준을 적용하고 있습니다.

그 결과 당사는 다음 표와 같이 각종 기관이 선정한 브랜드 관련 인증 및 시상 부분에서 눈부신 성과를 이루고 있습니다.

[브랜드 인증 및 시상 내역]



당사는 김치냉장고를 포함한 미식가전 사업 외 주방/생활 가전 사업으로의 확장을 지향하며, 특색에 맞는 제품군을 확대하여 나갈 예정입니다.

(나) 디자인 우위

가전제품 디자인은 제품의 특성과 구조를 종합적으로 이해하고 디자인에 녹일 수 있는 역량을 필요로 합니다. 때문에 중견기업의 경우 해당 인력자원이 한정적이어서, 외주 디자인전문 회사를 통해 디자인을 조달하는 현실입니다. 그러나 이 경우 자사의 디자인 철학을 상세히 반영하기 어려워 디자인 경쟁력을 내세우기에는 한계가 있습니다.

당사의 경우 2014년 초 3명의 인원으로 외주 디자인 관리해오던 디자인팀 개념의 조직에서 2016년

부터 CEO 직속의 디자인센터로 격상시켰으며, 2019년에는 R&D와의 긴밀한 협업을 위해 CTO 산하 디자인센터 체제로 변경하였으며, 현재 임원 포함 14명 체제로 조직을 강화시켰습니다. 디자인센터는 계속하여 자체 디자인 율을 높이고 제품별 디자인에 당사만의 정체성을 정립해 가고 있습니다. 특히 2018년부터는 대우전자 인수와 함께, 위니아대우 디자인센터와의 긴밀한 협력을 통해 많은 시너지 효과를 발생 시키고 있습니다. 또한 2017년부터 선행디자인기획 Part를 신설하여 선행디자인기획에 박차를 가하고 있습니다. 특히, 2018년부터 '선행/전략 팀'을 신설하여 선행전략기획업무를 본격화 하였습니다.

2017년부터 한국산업기술평가관리원에서 주관하는 디자인 혁신역량 강화 사업을 필두로 국가기관의 지원과 여러 인프라기업과의 협업을 기획 및 진행하여 선행디자인 개발 및 디자인 혁신역량 강화를 본격화시키고자 노력하고 있으며, 2018년도에는 신규과제 1건을 추가로 진행함으로써 선행디자인 혁신역량을 더욱 강화시키고 있습니다. 2019년 현재 총 2건의 정부지원과제를 수행 중에 있습니다. 또한 2020년 정부지원과제를 신규 1건 수주하는 성과를 이뤄냈습니다.

디자인연구소는 디자인경영조직으로 재조직된 2015년부터 세계 4대 디자인 어워드인 IF, red-dot, GOOD DESIGN, IDEA 등 대표적인 해외 어워드에서 매년 성과를 이뤄내고 있습니다. 특히 2017년은 일본 GOOD DESIGN을 수상함으로써, 세계 4대 디자인어워드 그랜드 슬램 이라는 성과를 이뤘습니다. 또한 산업통상자원부가 주최하고 한국디자인진흥원이 주관하는 '2017년 글로벌 생활명품'에 당사의 제품이 선정되어 글로벌 생활명품으로서의 가치도 인정받았습니다. 2018년에는 일본 GOOD DESIGN에서도 수상 실적을 이뤄냈으며, 디자인센터 이래 최초로 IDEA 컨셉디자인부문에서 2건의 수상을 하면서, 선행 컨셉디자인 경쟁력을 입증하였습니다. 2018년에 이어 2019년에도 IDEA 어워드에서 총 4건의 수상을 받아 디자인 경쟁력이 더욱 강화되었음을 입증하였습니다. 이처럼 디자인연구소는 계속하여 당사 디자인의 우수성을 입증하고 소비자에게 그 혜택을 제공할 수 있도록 노력할 예정입니다.

## 2019 REVIEW

### PART 1 디자인 경쟁력 강화

#### 2019년 핵심전략 및 중점 추진성과



#### / 국내외 디자인 어워드

<b>IDEA</b> 2019 IDEA 컨셉디자인 부문 본상 수상 (4점)  미니 냉장고 / 주방용화 공기청정기	<b>일본GD</b> 2019 일본 굿디자인어워드 본상 수상 (2점)  담채록 D30 담채록 담질저감	<b>대한민국 디자인진흥원</b> 기업부문 Team of the Year 수상 및 국무총리상/관공상 수상  RICE BBRV (국무총리상) Plate Dish Washer (관공상)
---	---	--

#### / 디자인을 통한 비즈니스 경쟁력 강화

##### ITEM 별 핵심모델 디자인 주력화

【국내】 신모델 디자인 개발 집중 (Flagship 모델 지속성 기반 자사만의 Identity 구축)



【해외】 비즈니스 활성화 주력 (디자인 적시 대응, 디자인스튜디오 대응, 양산 FU 강화)

### PART 2 선행디자인 전략 강화

#### 2019년 핵심전략 및 중점 추진성과

#### / 정부지원 사업추진

정부를연금 2과제 3년간 총 32억(중 사업비 약 60억)



#### / 차세대 신상품, 미래 먹거리 발굴 활동

향후 2-3년 내 개발 가능한 신사업 아이디어 제안

"SMALL IDEA BIG THING" 2018.12.13(목)~12.14(금) 성남 디자인 스튜디오 2층 선행 디자인 제안전 개최



위니아덤채 | 2019 국내/외 디자인어워드 수상 실적

해외어워드						국내어워드								
IDEA 2019			2019 GOOD DESIGN (JP)			2019 GOOD DESIGN (KR)			2019 PINUP			2019 대한민국디자인인원대회		
제품	이미지	결과	제품	이미지	결과	제품	이미지	결과	제품	이미지	결과	제품	이미지	결과
Dimchae mini		Finalist	당질저감 팀채록		Finalist	당질저감 팀채록		GD인중	당질저감 팀채록		Best of Best	스마트 드론가습기		특선 (SPECIAL PRIZE)
주방형 공기청정기		Finalist	팀채 4R Stand		Finalist	팀채 Mini 컨버터블		GD인중	팀채 4R Stand		Best100			
						프락우드 ZB800 헤이드메탈 CMF		GD인중	팀채 Mini 컨버터블		Best100			
									스프워셔 (공기청정)		Best100			
									21KG 전자동 세탁기 (ME30R)		Finalist			

2

디자인실적(2)

### 디자인센터 역대 수상실적

세계4대 디자인어워드는 세계4대 영화제에 버금가는 디자인계 최고의 어워드입니다.  
 \*\*세계 4대 영화제: 칸느 영화제, 토론토 영화제, 베니스 영화제, 베를린 영화제

역대 수상작 / 역사적인 디자인 배출

### 디자인경영 도입

1999~2014	2015	2016	2017	2018
0건		전년 대비 500% 상승 국내 업계 최초 국제발송 임차량고 제와수상  	브렌드 최초 일본 굿디자인 수상 	

국내 2대 디자인어워드: GOOD DESIGN, PINUPP

국내 2대 디자인 어워드는 국내에서 가장 공신력 있는 디자인 인증 제도입니다.

### 기타 인증수상

산업통상자원부 주최 한국디자인진흥원 주관 글로벌 생활명품 선정제도  
 국가직업시험 위원회 주관 국가직업시험 우수산업 등의 다양한 혜택이 주어집니다.

1999~2014	2015	2016	2017	2018
0건	산업통상자원부 장관상 수상 한국 디자인 진흥원장상 우수상 	기술프론티어상 우수상 		WASA 에어워셔 '스플랜들' 산업통상자원부 주최 한국디자인진흥원 주관 글로벌 생활명품 선정 KDP 한국 디자인 진흥원장상 

3

### 디자인실적(3)

#### (다) 기술력 우위

당사는 지속적으로 R&D에 투자하고 있으며, 연구개발본부를 운영하고 있습니다. 연구개발본부 구성은 연구개발본부장, 선행기획실장, 위니아개발실장을 포함한 10개팀, 약 100여 명의 연구인력으로 구성되며, 주요 연구는 냉동시스템, 열유동 최적화, 소음 및 진동, 구조 최적화, 핵심요소기술 및 신기술 연구, 김치/밥 맛, 미생물 연구, 다양한 식품 저장성 등 연구 중심으로 미식가전, 주방·생활 가전, B2B 분야의 제품 개발을 하여 고객이 필요한 것을 최고로 만들기 위한 활동을 영위하고 있습니다.

[보고서 제출일 현재 지적재산권 보유현황]

구분	특허		실용신안		디자인		상표		총계	
	출원	등록	출원	등록	출원	등록	출원	등록		
국내	862	711	-	6	32	511	10	263	2,395	
해외	미국	-	12	-	-	2	14	2	5	35
	중국	-	10	-	-	-	35	5	21	71
	일본	-	3	-	-	-	5	-	5	13
	기타	4	5	-	-	-	28	86	91	214
	계	4	30	-	-	2	82	93	122	333
총계	866	741	-	-	34	593	103	385	2,722	

#### (4) 시장 점유율

[김치냉장고 최근 3개년 판매량 기준 시장점유율]

2019년		2018년		2017년	
회사명	시장점유율	회사명	시장점유율	회사명	시장점유율
위니아딤채	39.96%	위니아딤채	37.61%	위니아딤채	37.24%
A	26.14%	A	28.90%	A	30.76%
B	30.97%	B	29.73%	B	28.13%
3사 합계	97.07%	3사 합계	96.23%	3사 합계	96.12%

출처 : 당사추정치, GFK 데이터 기준 당사의 보정작업을 통한 추정치

김치냉장고 점유율에 대한 객관적인 자료는 존재하지 않습니다. 다만, 당사는 사설기관인 GFK 데이터를 통하여 시장점유율을 추정하고 있으며, GFK상 데이터와 당사 실매출 차이에 대해 일부 보정작업을 통해 시장점유율을 추정하고 있습니다.

#### 다. 신규 사업

[미식가전 사업]

1~2인 가구의 지속적인 성장, 라이프 스타일에 따른 김치 취식 형태와 양의 변화와 같은 환경적 요인을 지속적으로 추적하고 있으며, 스탠드형과 뚜껑형의 카테고리 구분을 떠나 새로운 컨셉과 기술을 선행 연구하며 미래를 준비하고 있습니다.

당사는 미식가전 신규 성장동력으로 전기밥솥 사업에 진출했으며, 2015년 12월 런칭한 10인용 IH압력밥솥을 시작으로 2016년은 밥솥 기종별 라인업 (6인용 IH압력, 열판압력, 일반, 업소용 등) 을 확보하고, 2019년에는 경쟁사와 차별화된 라인업 경쟁력 확보를 목표로 국내 최초 당질저감 기능이 탑재된 IH압력밥솥 신모델 출시 하였습니다.

출시와 함께 국내 온, 오프라인 유통 입점과 더불어 신 성장 유통인 면세점까지 입점에 성공한 덩채국은 2016년 하반기 하이얼 Casarte (하이얼 Premium 브랜드) 와의 OEM 계약을 체결하고, 독자적 유통망 (중국상해법인을 통한 중국시장 진입) 구축을 통하여 중국시장에 진출하였고, 추가로 미주 시장 아시안 마켓 진출을 필두로 지속적인 시장확대를 할 예정입니다.

또한 김치연구소를 발효미과학연구소로 확대 개편하며 밥소을리에 (일본 취반협회가 주관하는 국제 자격증으로 매년 전세계에서 약 90여명을 배출) 를 육성, 쌀과 밥맛에 대한 본질적 연구와 당사만의 특화된 밥맛을 위한 알고리즘을 개발하고 있습니다. 덩채를 위해 김치를 연구하듯, 덩채국을 위해 쌀을 연구하는 것은 식재료 본연의 맛을 연구하는 당사의 철학이라고 할 수 있습니다.

국내 전기밥솥은 IH (인덕션 히팅) 기술과 고압유지 기술을 바탕으로 쿠쿠전자와 쿠첸이 양분하고 있는 진입장벽이 높은 시장이나, 지속 투자를 통해 차세대 중점 사업으로 육성할 계획을 가지고 있습니다.

#### [주방/생활가전 사업]

당사는 가정용 멀티형 에어컨 신제품 출시와 함께 2016년을 에어컨 사업 복귀의 원년으로 삼고, 가정용 에어컨 외 상업용 시스템 에어컨 시장에 본격 진출을 진행해 오고 있습니다. 시스템 에어컨을 통해 B2B 시장을 지속적으로 공략하여 새로운 수익모델을 창출할 나날 예정입니다.

또한 당사는 기존의 에어컨, 제습기, 프리미엄 자연가습기 사업에 추가하여 공기청정기 사업 신규 진출을 통해 공기조화 관련 사업범위를 확대했습니다. 최근 중국발 미세먼지 및 황사 등의 심각성이 증가하며 높은 성장성으로 주목받고 있어 차세대 중점사업으로 육성 예정입니다. 당사는 프리미엄 자연가습기 복합기 운영을 통해 가지고 있는 공기청정기술 노하우를 활용하여 2017년 공기청정기 시장에 진입하였으며, 2018년부터 지속적인 라인업 확대를 통해 시장 영향력을 강화하고 있습니다.

2019년에는 덩채 기술로 만든 냉장고 PRAUD 브랜드로 음식 신선도 유지와 사용자 편의성을 강화한 양문형 냉장고를 신규 런칭 하였으며, 적극적으로 프리미엄 냉장고 시장을 공략해 나가고 있습니다.

덩채를 통해 새로운 저장 문화를 이끌어 온 저력을 바탕으로, 주거 및 생활 환경 변화에 따른 세탁 행태를 연구,

2016년도부터 상업용 세탁기 및 건조기 사업을 시작했습니다. 최근 1인 가구, 맞벌이 가구가 증가하며 빠른 세탁과 건조에 대한 니즈가 증가하고 있어 성장성이 높은 사업이라고 판단됩니다.

당사는 신규 사업의 성공적 런칭을 위해 세계 1위 상업용 세탁기 제조업체인 미국 얼라이언스와 공동 개발한 세탁기 3종, 건조기 3종을 2017년 9월 출시했습니다. 또한 가정용 세탁기 출시(2017년 12월), 건조기(2018년 5월) 출시로 국내 제조 또는 단순 수입업체와는 다르게 국내 환경에 최적화된 제품을 소개함으로써 차별화된 경쟁력을 확보했습니다.

당사는 가정용 세탁기, 건조기 출시와 병행하여, 상업용 세탁기 및 건조기 라인업을 확대하여 호텔 및 숙박업소, 학교 및 회사 기숙사, 군부대 등으로 영업을 전개할 예정입니다.

2. 주요 제품 등에 관한 사항

가. 주요 제품 등의 현황

(단위 : 백만원)

구분	품목	제21기		비고
		매출액	비율	
위니아딤채	미식가전	341,808	45.55%	-
	주방/생활가전	266,284	35.48%	-
	소 계	608,092	81.03%	-
종속회사	위니아에스엘에스	310,358	41.35%	-
	Dayou Winia Thailana	60	0.01%	-
	소 계	310,418	41.36%	-
내부매출		168,031	-%	내부거래 제거
합계		750,478	100.00%	-

[미식가전 사업]

(1) 스탠드형 김치냉장고

[스탠드형 김치냉장고 제품구성]

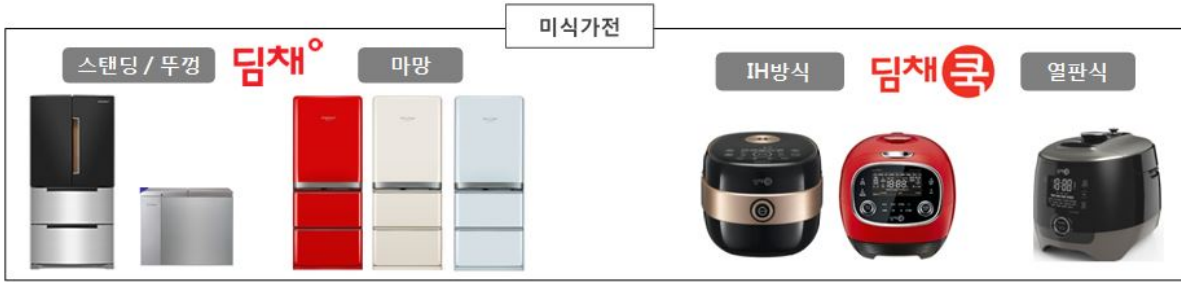
구분	특징 / 주요기능
5룸	- 5룸 독립 제어 - 독립 신선실, 고메스페이스(신선보관의 활용도를 극대화) - 김치냉장고 최초 wi-fi 탑재 스마트 홈 시스템
4룸	- 4룸/3룸 독립냉각
3룸	- 당사만의 탑쿨링 적용 - 당사만의 100% 활용 서랍 적용 - 서랍실 직냉시스템 적용 - 슬림핏 발효과학 - 강화유리/메탈(알루미늄) 소재 선택가능
3룸 마방	- 젊은 세대의 인테리어 감각을 반영한 새로운 스타일의 디자인 제시

(2) 뚜껑형 김치냉장고

[뚜껑형 김치냉장고 제품구성]

구분	특징/주요기능
2룸	- 디자인과 편의성을 살린 2way Ez 핸들 - 메탈쿨링 마스터 + 링라이팅(탈취 및 보습 기능) - 2룸 독립, 직냉 시스템
1룸	- 직냉 시스템 - 원터치 성에 제거 - 하룻밤 숙성기능





미식가전 사업제품

[주방/생활가전 사업]



주방생활가전 사업제품

나. 주요 제품등의 가격 변동 추이

(단위 : 백만원)

품목		제21기	제20기	제19기
미식가전	내수	337,163	289,579	325,372
	수출	4,645	4,499	8,777
주방/생활가전	내수	258,882	223,222	153,489
	수출	7,402	5,176	903

- 미식가전 사업 및 주방/생활가전 사업은 주요 제품인 김치냉장고와 가정용 에어컨의 평균가격 변동추이를 기재하였습니다.

3. 주요 원재료 등에 관한 사항

가. 주요 원재료 매입 현황

(단위 : 백만원)

주요 제품명	원/부재료명	제21기		제20기		주요 매입처
		매입액	비율	매입액	비율	
미식가전	스탠드형	182,237	37.03%	158,692	35.3%	광원이엔지 등



	뚜껍형	COMP류 등	74,777	15.19%	81,189	18.1%	대유플러스 등
주방/생활가전	에어컨-스탠드형	설치자재 등	40,145	8.16%	26,372	5.9%	대유플러스
	상품	에어컨-룸형 등	148,903	30.25%	157,249	35.0%	HISENSE 등
	프리미엄 냉장고 등	사출류 등	46,115	9.37%	25,911	5.8%	삼오택 등

나. 주요 원재료 가격 변동 현황

(단위 : 백만원)

사업부문	주요 제품명	품목	제21기	제20기
미식가전	스탠드형	도어류 등	197,267	195,105
	뚜껍형	COMP류 등	27,550	29,047
주방/생활가전	에어컨-스탠드형	설치자재 등	24,174	25,000
	프리미엄 냉장고	사출류 등	99,386	101,073

4. 생산 및 설비에 관한 사항

가. 생산능력, 생산실적, 생산가동률 관련 사항

(1) 생산능력

(단위 : 대)

구분	품목	제21기	제20기	제19기
위니아딤채	김치냉장고	188,976	188,976	188,976
	프리미엄냉장고	56,544	56,544	56,544
종속회사	위니아에스엘에스	-	-	-
합 계		245,520	245,520	245,520

- 생산능력 산출기준 : 일(8HR) 생산량 × 작업일수

(2) 생산실적

(단위 : 대)

구분	품목	제21기	제20기	제19기
위니아딤채	김치냉장고	176,122	154,889	166,747
	프리미엄냉장고	6,606	6,885	9,507
종속회사	위니아에스엘에스	-	-	-
합 계		182,728	161,774	176,254

(3) 생산가동률

(단위 : %)

구분	품목	제21기	제20기	제19기
----	----	------	------	------

위니아딤채	김치냉장고	80%	73%	74%
	프리미엄냉장고	65%	52%	61%
종속회사	위니아에스엘에스	-	-	-

- 생산가동률 : 실제 인력 투입시간 ÷ 총 인력 투입가능시간

나. 생산설비에 관한 사항

(1) 생산설비 현황

(단위 : 백만원)

구분	자산	기초장부가액	당기증감		당기상각	기말장부가액	비고
			증가	감소			
위니아딤채	토지	51,663		(125)		51,538	-
	건물	33,088			(1,194)	31,893	-
	건축물	1,854	28		(165)	1,717	-
	기계장치	7,129	78		(1,375)	5,832	-
	기타유형자산	19,755	14,847	(4,540)	(13,885)	16,177	-
	소계	113,489	14,953	(4,665)	(16,619)	107,157	-
위니아에스엘에스	토지	12,765	1,826			14,590	-
	건물	11,827	850		(321)	12,356	-
	건축물		177		(1)	176	-
	기계장치	212		(73)	(27)	111	-
	기타유형자산	1,469	21,817	(2,037)	(7,190)	14,060	-
	소계	26,273	24,669	(2,110)	(7,539)	41,293	-
Dayou Winia Thailand	토지		6,792		0	6,792	-
	건물		5,259		(97)	5,162	-
	건축물		3,460		(43)	3,417	-
	기계장치		3,165		(22)	3,143	-
	기타유형자산		365		(2)	363	-
	소계		19,041		(165)	18,876	-
합계		139,762	58,663	(6,775)	(24,323)	167,326	-

(2) 설비의 신설, 매입계획

(단위 : 백만원)

구분	투자기간	투자대상 자산	투자효과	총투자액	기투자액	향후투자액	비고
신설/증설	2019.01 ~ 2019.12	건물/설비	생산능력 증가	5,966	5,966	0	
신설/증설	2019.01 ~ 2019.09	건물/설비	생산능력 증가	10,002	1,902	8,100	

5. 매출에 관한 사항

가. 매출 실적

(단위 : 백만원)

구분		제21기	제20기	제19기	비고	
위니아딤채	미식가전사업	내수	337,163	289,579	325,372	-
		수출	4,645	4,499	8,777	-
		소계	341,808	294,078	334,149	-
	주방/생활가전사업	내수	258,882	223,222	153,489	-
		수출	7,402	5,176	903	-
		소계	266,284	228,398	154,393	-
	합 계	내수	596,045	512,801	478,861	-
		수출	12,047	9,675	9,680	-
		소계	608,092	522,476	488,541	-
종속회사	위니아에스엘에스	내수	310,357	180,410	80,322	-
		수출	-	-	-	-
		소계	310,357	180,410	80,322	-
	상해위니아전자무역	내수	-	-	-	-
		수출	-	398	2,933	-
		소계	-	398	2,933	-
	Dayou Winia Thailand	내수	60	-	-	-
		수출	-	-	-	-
		소계	-	-	-	-
	WINIA MEXICO Home Appliance S.A. de C.V.	내수	-	-	-	-
		수출	-	-	-	-
		소계	-	-	-	-
내부매출		(168,031)	(145,923)	(71,785)	내부거래 제거	
합 계		750,478	557,361	500,011	-	

나. 판매 경로

내수의 경우 당사는 위니아에스엘에스를 통한 자체 전문점 유통망을 확보하고 있으며, 가전유통의 주요채널로는 양판점 (하이마트/전자랜드) 과 온라인 (쇼핑몰/상가), 홈쇼핑, 할인점 (이마트/홈플러스/이랜드리테일), 백화점 영업으로 구분되고 있습니다.

또한 B2B영업담당은 공조 및 직특판 사업과 온라인 (쇼핑몰/상가), 홈쇼핑으로 운영되고있으며, 기존 유통망을 이용하여 영업활동을 진행하되, B2B, 조달시장 타겟으로 신규유통을 지속적으로 창출하여, 국내외 소비자들의 제품구매편의를 확대하기 위한 노력을 진행하고 있습니다.

수출영업팀의 수출액은 매출액 중2% 규모로 미미한 수준이며, 대부분 중국, 일본, 미국 교민들을 대상으로 판매하고 있습니다. 중국 매출의 경우 중국 현지 판매법인을 통해 판매하고 있으며, 이 외 국가의 경우 벤더를 통해 납품하고 있습니다.

다. 판매 전략

구분	판매경로	판매전략
위니아에스엘에스	전문점/유통점	

B2B 영업 담당	유통팀	양판점 /할인점 /백화점	- 對 바이어 법인영업 관계개선, 바이어 물류관리 대행 통한 One-stop 서비스 영업병행 - 판매점점 관리/매장관리/평가 모니터링 수시운영 통한 평가 경쟁력 지속확보 - 지정특당/지사시상/판매사원 시상 등 다양한 판매점점 인센티브 지원을 통한 집객 대비 판매효율 확대노력 - 직거래 및 벤더사 통한 매장관리/인력교육/판매강화 판매자 시상 및 주말 동선/타임세일 등 실판매 확대제고 - 종합가전사로서의 브랜드이미지 제고를 위한 고가 제품군의 프리미엄 이미지 제고 위한PR 채널로서의 역할
	온라인 영업 담당	온라인 /홈쇼핑 등	- 쇼핑몰 내 검색/연동광고 시즌별 집행, 사은품/고객상품평 데이터 누적관리 통한 고객신뢰도 제고 - 시즌 중/시즌 종료 후 전용모델 및 이월상품 관리운영으로 저가지향 소비자들의 눈높이 맞춤형 판가운영 - 특히 시즌 중에는 쇼킹딜, 특가행사등의 이벤트 운영확대 영업을 통해 성수기 실판매 확대 기여 - 벤더사와의 공동 영업: 홈쇼핑 채널 시간대 확보영업 진행 - 벤더사와의 공동 영업을 통한 홈쇼핑 채널 시간대 확보영업 진행 - 확정구매 효율을 높이기 위한 사은품조달, 영상물 제작등 제한된 시간내 최대 판매를 위한 양질의 콘텐츠 제작
	공조팀	공조 신유통	- 건설사/관공서/기업고객 수주를 위한 법인영업 진행, 기존 고객사와의 관계개선, 신규 고객사 발굴을 통한 수주 영업 진행 - 기업체 특판을 통한 대량수주 고객사 발굴, 복지물 입점 영업을 통한 안정적인 판매처 확보
수출영업팀			- 해외 및 교포대상 수출 바이어 영업진행

## 6. 수주

당사가 영위하는 산업의 특성상 제품 및 상품의 수주부터 인도시점까지의 소요기간이 장기에 걸쳐 이루어지지 않습니다. 다만 시스템에어컨 산업은 건축물의 건설 진행과정에 따라 그 수주와 납기가 영향을 받으므로 수주 상황을 기재하였습니다.

(단위 : 대/백만원 )

품목	수주 일자	납기	수주총액		기납품액		수주잔고	
			수량	금액	수량	금액	수량	금액
시스템에어컨	2019.6	-	19	56	10	30	9	26
합 계			19	56	10	30	9	

## 7. 시장 위험과 위험 관리

### (1) 자본위험 관리

연결실체는 부채와 자본 잔액의 최적화를 통하여 주주이익을 극대화시키는 동시에 계속기업으로서의 존속가능성을 보장할 수 있도록 자본을 관리하고 있습니다. 연결실체의 자본구조는 차입금에서 현금및현금성자산을 차감한 순부채와 자본으로 구성되어 있습니다. 한편, 당기말과 전기말 현재 연결실체가 자본으로 관리하고 있는 항목의 내역은 다음과 같습니다(단위:천원).

구 분	당기말	전기말
차입금 총계	105,178,644	94,283,217
차감 : 현금및현금성자산	(15,410,546)	(11,012,471)
순차입금	89,768,098	83,270,746
자본총계	119,378,577	73,686,650
자본총계 대비 순차입금 비율	75.2%	113.0%

### (2) 금융위험 관리

연결실체는 금융상품과 관련하여 시장위험(외환위험, 이자율위험), 신용위험, 유동성위험과 같은 다양한 금융위험에 노출되어 있습니다. 연결실체의 위험관리는 연결실체의 재무적 성과에 영향을 미치는 잠재적 위험을 식별하여 연결실체가 허용가능한 수준으로 감소, 제거 및 회피하는 것을 목적으로 하고 있습니다. 연결실체의 전반적인 금융위험관리전략은 전기와 동일합니다.

1) 시장위험

연결실체는 주로 환율과 이자율의 변동으로 인한 금융위험에 노출되어 있습니다.

가. 환위험관리

연결실체는 외화로 표시된 거래를 하고 있기 때문에 USD 및 EUR 등의 통화에 대한 환율변동위험에 노출됩니다. 연결실체는 환위험관리를 위하여 외화의 유입과 유출을 통화별·만기별로 일치시킴으로써 외환리스크를 제거하는 Matching과 환율전망에 따라 외화자금 수급의 결제기일을 조정하는 Leading이나 Lagging을 우선적으로 이용합니다.

당기말과 전기말 현재 기능통화 이외의 외화로 표시된 화폐성자산 및 부채의 원화 장부금액은 다음과 같습니다(단위:천원).

환 종	자 산		부 채	
	당기말	전기말	당기말	전기말
USD	20,506,465	13,632,798	25,794,095	17,476,300
EUR	-	66,964	-	-
합계	20,506,465	13,699,762	25,794,095	17,476,300

보고기간말 현재 다른 모든 변수가 일정하고 외화금액에 대한 원화의 환율 10% 변동시 연결실체의 세전이익 및 자본에 미치는 영향은 다음과 같습니다(단위:천원).

구 분		세전이익에 대한 영향		자본에 대한 영향	
		당기	전기	당기	전기
외화금액/원	상승시	(528,763)	(377,654)	(412,435)	(294,570)
	하락시	528,763	377,654	412,435	294,570

나. 이자율위험관리

① 이자율위험 관리정책

연결실체는 변동이자율로 자금을 차입하고 있으며, 이로 인하여 이자율위험에 노출되어 있습니다. 이를 관리하기 위한 위험회피활동은 이자율 현황과 정의된 위험성향을 적절히 조정하기 위해 정기적으로 평가되며 최적의 위험회피전략이 적용되도록 하고 있습니다.

② 이자율 민감도분석

민감도분석은 당기말 현재 비파생상품의 이자율위험 노출에 근거하여 변동이자율부 부채의 경우 보고기간말 현재 남아 있는 부채금액이 연도 중 계속 남아 있었다고 가정하고 분석을 수행하였습니다. 이자율위험을 주요 경영진에게 내부적으로 보고하는 경우에 100bp 증감이 사용되고 있으며 이는 이자율의 합리적인 발생가능한 변동치에 대한 경영진의 평가를 나타냅니다. 만약, 기타 변수가 일정하고, 이자율이 현재보다 100bp 높거나 낮은 경우 당기와 전기 이익은 797,584천원 및 938,410천원

감소/증가할 수 있으며, 이것은 변동이자율차입금의 이자율변동위험 때문입니다.

2) 신용위험

가. 신용위험 관리정책

연결실체는 신용위험을 관리하기 위하여 신용도가 일정 수준 이상인 거래처와 거래하고 있으며, 금융 자산의 신용보강을 위한 정책과 절차를 마련하여 운영하고 있습니다. 연결실체는 신규거래처와 계약 시 공개된 재무정보와 신용평가기관에 의하여 제공된 정보 등을 이용하여 거래처의 신용도를 평가하고 이를 근거로 신용거래한도를 결정하고 있으며, 담보 또는 지급보증을 제공받고 있습니다. 연결실체는 주기적으로 거래처의 신용도를 재평가하여 신용거래한도를 재검토하고 담보수준을 재조정하고 있으며, 회수가 지연되는 금융자산에 대하여는 분기 단위로 회수지연 현황 및 회수대책이 보고되고 있으며 지연사유에 따라 적절한 조치를 취하고 있습니다.

나. 신용위험의 최대노출금액

당기말 현재 연결실체가 보유하고 있는 금융자산의 신용위험에 대한 최대노출금액은 다음과 같습니다. 단, 획득한 담보물의 가치와 기타 신용보강에 따른 효과는 고려하지 아니하였습니다(단위:천원).

구 분	장부금액	최대노출금액
현금및현금성자산	15,410,546	11,012,471
매출채권	69,182,436	28,923,230
대여금 및 기타채권	47,843,365	14,783,030
장기대여금 및 기타채권	6,986,267	5,559,124
합 계	139,422,614	60,277,855

연결실체가 보유하고 있는 금융자산의 신용위험에 대한 최대노출금액은 해당 금융자산의 장부금액입니다.

다. 유동성 위험

연결실체는 유동성위험을 관리하기 위하여 단기 및 중장기 자금관리계획을 수립하고 현금유출예산과 실제현금유출액을 지속적으로 분석·검토하여 금융부채와 금융자산의 만기구조를 대응시키고 있습니다. 연결실체의 경영진은 영업활동현금흐름과 금융자산의 현금유입으로 금융부채를 상환가능하다고 판단하고 있습니다(단위:천원).

(당기)

구 분	잔존만기				장부금액
	1년 이내	1년초과 ~5년 이내	5년초과	당기말합계 (주1)	
무이자부 부채	162,014,181	1,235,856	-	163,250,037	163,250,037
이자부 부채	79,051,576	34,160,181	-	113,211,757	105,178,644
합 계	241,065,757	35,396,037	-	276,461,794	268,428,681

(주1) 원금 및 이자의 합계금액입니다.

(전기)

구분	잔존만기				장부금액
	1년 이내	1년 초과 ~5년 이내	5년 초과	당기말합계	
무이자부 부채	126,423,322	547,068	-	126,970,390	126,970,390
이자부 부채	50,976,555	51,444,631	-	102,421,186	94,388,073
합계	177,399,877	51,991,699	-	229,391,576	221,358,463

(3) 금융자산과 금융부채의 상계

상계되었거나 상계되지 않았으나 실행가능한 일괄상계약정 또는 이와 유사한 약정 적용을 받는 인식된 금융자산의 종류별 내역은 다음과 같습니다(단위:천원).

구분	당기말					순액
	자산 총액	상계된 부채총액	재무상태표 표시 순액	상계되지 않은 금액		
				금융상품	수취한 현금담보	
매출채권	13,592,419	13,592,419	-	-	-	-

구분	전기말					순액
	자산 총액	상계된 부채총액	재무상태표 표시 순액	상계되지 않은 금액		
				금융상품	수취한 현금담보	
매출채권	12,161,125	12,161,125	-	-	-	-

실행가능한 일괄상계약정 또는 이와 유사한 약정의 적용을 받는 인식된 금융부채의 종류별 내역은 다음과 같습니다(단위:천원).

구분	당기말					순액
	부채 총액	상계된 자산총액	재무상태표 표시 순액	상계되지 않은 금액		
				금융상품	제공한 현금담보	
매입채무	22,855,725	13,592,419	9,263,306	-	-	-

구분	전기말					순액
	부채 총액	상계된 자산총액	재무상태표 표시 순액	상계되지 않은 금액		
				금융상품	제공한 현금담보	
매입채무	18,313,209	12,161,125	6,152,085	-	-	6,152,085

34. 금융자산 및 금융부채의 공정가치 등 :

(1) 당기말 및 전기말 현재 금융자산 및 금융부채의 장부금액과 공정가치의 내역은 다음과 같습니다(단위:천원).

구분	당기말		전기말	
	장부금액	공정가치	장부금액	공정가치
금융자산				

현금및현금성자산	15,410,546	15,410,546	11,012,471	11,012,471
매출채권	69,182,436	69,182,436	28,923,230	28,923,230
대여금 및 기타채권	47,843,365	47,843,365	14,783,030	14,783,030
파생상품자산	218,886	218,886	-	-
장기대여금 및 기타채권	6,986,267	6,986,267	5,559,124	5,559,124
기타포괄손익-공정가치금융자산	1,882,873	1,882,873	7,481,484	7,481,484
당기손익-공정가치금융자산	-	-	300,000	300,000
소 계	141,524,373	141,524,373	68,059,339	68,059,339
금융부채				
매입채무	101,627,065	101,627,065	86,928,147	86,928,147
미지급금 및 기타채무	60,387,116	60,387,116	39,495,175	39,495,175
단기차입금	46,708,444	46,708,444	32,728,075	32,728,075
유동성장기부채	14,200,000	14,200,000	15,000,000	15,000,000
장기차입금	18,850,000	18,850,000	26,050,000	26,050,000
회사채	25,420,200	25,420,200	20,505,142	20,505,142
장기미지급금 및 기타채무	1,235,856	1,235,856	547,068	547,068
금융리스부채	12,784,376	12,784,376	104,856	104,856
파생상품부채	-	-	156,450	156,450
소 계	281,213,057	281,213,057	221,514,913	221,514,913

활성시장에서 공시되는 시장가격이 없는 지분상품 중 공정가치를 신뢰성있게 측정할 수 없는 경우에는 원가로 측정하여 공정가치 공시에서 제외하였으며, 연결실체는 상기와 같이 금융자산 및 금융부채의 장부금액이 공정가치의 합리적인 근사치라고 판단하고 있습니다.

(2) 당기말 및 전기말 현재 공정가치로 측정하여야 하나 원가로 측정된 내역은 다음과 같습니다(단위:천원).

구 분	당기말	전기말
기타포괄손익-공정가치금융자산		
WINIADAEWOO LIMITED	102,249	-

(\*) 사업초기로 공정가치를 신뢰성 있게 측정할 수 없어서, 원가로 측정하였습니다.

(3) 당기말 현재 공정가치로 측정되는 금융상품의 각 종류별로 공정가치 수준별 측정치는 다음과 같습니다(단위:천원).

구 분	수준1	수준2	수준3
금융자산			
파생상품자산(유동)	-	218,886	-
기타포괄손익-공정가치금융자산	1,882,873	-	-

공정가치 측정의 투입변수 특징에 따른 공정가치 서열체계는 다음과 같습니다.

- 수준 1 : 동일한 자산이나 부채에 대한 시장 공시가격



· 수준 2 : 시장에서 관측가능한 투입변수를 활용한 공정가치

(단, Level 1에 포함된 공시가격은 제외)

· 수준 3 : 관측가능하지 않은 투입변수를 활용한 공정가치

활성시장에서 거래되는 금융상품의 공정가치는 당반기말 현재 고시되는 시장가격에 기초하여 산정됩니다. 거래소, 판매자, 중개인, 산업집단, 평가기관 또는 감독기관을 통해 공시가격이 용이하게 그리고 정기적으로 이용가능하고, 그러한 가격이 독립된 당사자 사이에서 정기적으로 발생한 실제 시장거래를 나타낸다면, 이를 활성시장으로 간주합니다. 연결실체가 보유하고 있는 금융자산의 공시되는 시장가격은 매입호가입니다. 이러한 상품들은수준1에 포함됩니다. 수준1에 포함된 상품들은 대부분 단기매매 또는 매도가능으로 분류된 KOSPI주가지수, KOSDAQ 주가지수에 속한 상장된 지분상품으로 구성됩니다.

활성시장에서 거래되지 아니하는 금융상품(예: 장외파생상품)의 공정가치는 평가기법을 사용하여 결정하고 있습니다. 이러한 평가기법은 가능한 한 관측가능한 시장정보를 최대한 사용하고 기업특유정보를 최소한으로 사용합니다. 이때, 해당 상품의 공정가치 측정에 요구되는 모든 유의적인 투입변수가 관측가능하다면 해당 상품은 수준 2에 포함됩니다.

만약 하나 이상의 유의적인 투입변수가 관측가능한 시장정보에 기초한 것이 아니라면 해당 상품은 수준 3에 포함됩니다.

금융상품의 공정가치를 측정하는 데에 사용되는 평가기법에는 다음이 포함됩니다.

- 유사한 상품의 공시시장가격 또는 딜러가격

- 이자율스왑의 공정가치는 관측가능한 수익률곡선에 따른 미래 추정 현금흐름의 현재가치로 계산

- 선물환의 공정가치는 보고기간 말 현재의 선도환율을 사용하여 해당 금액을 현재가치로 할인하여 측정

- 나머지 금융상품에 대해서는 현금흐름의 할인기법 등의 기타 기법 사용

위와 같은 공정가치 추정금액은 일부 선물환 거래를 제외하고는 모두 수준 2에 포함됩니다.

## 8. 파생상품 및 풋백옵션 등 거래 현황

당사는 보고서 제출일 현재 해당사항이 없습니다.

## 9. 경영상의 주요 계약

당사는 보고서 제출일 현재 해당 사항이 없습니다.

## 10. 연구 개발 활동

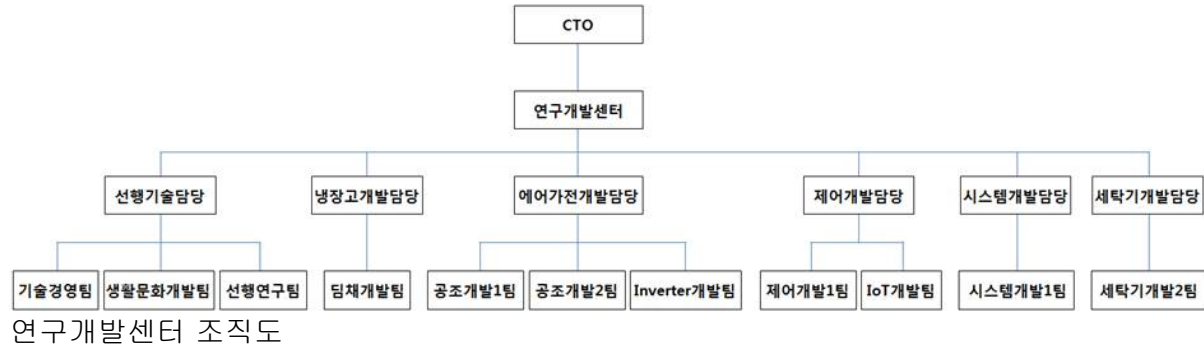
### 가. 연구개발 담당 조직 - 기술기획팀

위니아딤채 연구개발센터는 경기도 성남과 충청남도 아산, 태국 연구분소에 연구개발 기반을 두고 있으며, 성남 연구개발센터에서는 선행 연구 및 제품 개발, 밥맛 연구를, 아산 (성능 및 신뢰성) 시험센터에서는 제품 신뢰성 및 성능 시험, 김치연구를 수행하며, 태국연구분소에서는 에어가전 제품개발 연구 업무를 진행하고 있습니다.

연구개발센터는 CTO (최고기술경영자) 산하에 연구개발센터장, 선행기술담당, 냉장고개발담당, 에어가전개발담당, 제어개발담당, 시스템개발담당, 세탁기개발담당을 포함한12개팀, 약 90여 명의 연구인력으로 구성되며, 주요 연구는 냉동시스템, 열유동 최적화, 소음 및 진동, 구조 최적화, 핵심 요소 기술 및 신기술 연구, 김치/밥 맛, 미생물 연구, 다양한식품 저장성 등 연구 중심으로 미식가전, 주방

· 생활 가전, B2B 분야의 제품 개발을 하여 고객이 필요한 것을 최고로 만들기 위한 활동을 영위 하고 있습니다.

[연구개발센터 조직도]



나. 연구개발 비용

(단위 : 천원)

구 분		제21기	제20기	제19기
자산처리	원재료비	-	-	-
	인건비	-	-	-
	감가상각비	-	-	-
	위탁용역비	-	-	-
	기타 경비	-	-	-
	소 계	-	-	-
비용 처리	제조원가	10,862,204	11,894,055	11,240,634
	판관비	478,525	665,883	479,360
합 계 (매출액 대비 비율)		11,340,729 (1.86%)	12,559,937 (2.40%)	11,719,994 (2.40%)

당사는 발생한 연구개발 비용을 회계처리 기준에 따라 제조원가 및 판관비에 반영하여 처리하고 있으며, 무형자산 회계처리기준에 의거하여 자산성이 존재하는 것으로 판단되는 개발비에 대해서는 무형 자산으로 인식하고 있습니다.

다. 연구개발 실적

분야	연구개발과제	개발기간	연구 결과 (진행 과제목표)	기대효과
딴채 (김치냉장고)	국내 최초 IoT적용 김치냉장고 개발	19.01 ~ 19.08	1. 국내 최초 김치냉장고 IoT 기술적용 2. New 3D곡면메탈 도어기술 구현 3. 소형 김치냉장고 신규 라인업 보강 4. 다용도 보관모드 신규 발굴 및 밀폐 보관 USP 강화	제품(상품)화
	4도어 포켓모델 등 김치냉장고 개발	18.03 ~ 18.08	1. 도어포켓 확대적용 (400L급 확대) 2. 독립냉각 USP 강화 (정온 냉장/냉동, 상하 듀얼탈취)	

			3. 급속 안전해동 4. 디자인 개선(내상 New Design)	
	에너지 등급 개선 김치냉장고 개발	16.04 ~ 17.07	1. 인체공학적 슬림핸들 개발 (뚜껑형) 2. 습도, 탈취에 뛰어난 향도 인케이스 적용 (뚜껑형) 3. 3가지 속성 모드 제품 적용 (스탠드형) 4. 청국장 속성 모드 개발 (스탠드형) 5. Bio 소재 적용한 신규 용기 개발 (스탠드형)	
	딤채 Petit 소형 김치냉장고 개발	16.05 ~ 16.09	1. 모던 레트로 디자인 딤채 뷔티 (100L) 소형 김치냉장고 개발 및 양산 2. 다양한 보관 모드 기술 적용 (김치/냉장/냉동/주류) 3. 포켓 디바이더 탈취제 개발 및 적용	
	딤채 곡면 유리 개발	16.04 ~ 16.08	1. 컨투어 디자인 적용 2. 공간활용에 효율적인 가변형 도어 기술적용 3. 스탠드 중실 스페션 d존 구현 (쇠고기/돈육/장류/주류/견과류 보관 모드) 4. 사용자 편의를 위한 딤채 발효 미터 기술 적용 (김치 속성 Indicator)	
	딤채 곡면 메탈 개발			
	딤채 New Door (사출형) 개발	15.03 ~ 15.09	1. 곡선디자인 최신 트렌드 딤채 마방 (428L) 개발 및 양산 2. 근접센서 개발 적용 3. 업계 최초 IoT 기술 적용	
	딤채 New Door (메탈형) 개발	15.03 ~ 15.08	딤채 메탈 김치냉장고 개발 및 양산	
	스마트 쿨링 시스템 개발	15.02 ~ 15.06	2015년 김치냉장고 양산 제품 적용	
	딤채 R-600a 적용 기술 확보	15.05 ~ 15.09	1. R-600a 적용 기술 확보 향후 제품 적용 2. 방폭구조 (전장품/열교환기) 설계 및 시스템 최적화 완료	기술확보
	지방세포억제 (항비만) 효능연구	15.01 ~ 15.04	1. 경쟁사 모드 대비 약 2배 이상 효능 확보 2. 생김치 대비 약 8배 이상 지방세포 억제 (항비만) 효능 3. 전북대 식품영양학과 공동연구 (논문발표)	
	딤채 스탠드 멀티 개발	14.05 ~ 14.10	딤채 스탠드 멀티(5통구현) 개발 및 양산	제품(상품)화
	냉동 사이클 냉매 leak 감지 기술 개발	14.04 ~ 14.08	2014년 김치냉장고 양산 제품 적용	기술확보
	위향암 효능 검증 연구	14.03 ~ 14.05	1. 표준보관대비 약 2배 이상 항암효능 유지 장점 2. 우석대 식품생명공학과 공동연구 (논문발표)	기술확보, 제품적용
	오메가2 용량 확대 개발	13.03 ~ 13.09	1. 내용적 (+7L) 확대 2. 포터블 트레이 신규 개발	제품(상품)화
	고효율 인버터 압축기 개발	13.01 ~ 13.03	1. 2013년 김치냉장고 신모델 제품 적용 2. 고효율 인버터 제어방식 압축기 개발 (EER : 7.6 → 8.0)	기술확보, 제품(상품)화
	오르니틴 발효 과학 연구	13.02 ~ 13.06	1. 경쟁사 속성 보관 대비 오르니틴 함량 2배 증가 2. 기존 발효과학 속성 대비 약 2배 이상 높음 3. 우석대 식품생명공학과 공동연구 (논문발표)	
프라우드	에너지 효율 개선	19.01 ~ 19.06	1. 프리미엄급 에너지 효율 1등급 2. 디자인 개선	
프라우드 (양문형냉장고)	소형냉장고 개발	17.09 ~ 17.12	소형냉장고 208L (TMF) 개발 완료 및 양산	제품(상품)화
	중형냉장고 개발	17.07 ~ 17.10	중형냉장고 메탈 3Door (280L) 개발 완료 및 양산	
		17.06 ~ 17.08	중형냉장고 4Door 479L 메탈도어 개발	
		16.12 ~ 17.05	중형냉장고 4Door 479L 개발 완료 및 양산	
		16.12 ~ 17.05	중형냉장고 신규 3Door (280L) 개발 완료 및 양산	
	메탈 도어개발	15.10 ~ 16.05	라운드 메탈 디자인 모델 (900L) 개발 및 양산	
	곡면 유리 도어 개발	15.10 ~ 16.03	곡면 유리 디자인 모델 개발 및 양산	
프라우드® 소형 냉장고 출시	16.05 ~ 16.08	1. 소형냉장고 라인업 확대 개발 완료 (43L/87L/93L/118L/151L) 2. 레트로 디자인 소형냉장고 (118L 한정) 개발 및 양산		

			3. 국내 최저 수준 소음 (자사 실험치 기준) 적용	
		15.02 ~ 15.05	소형 냉자고 신규 라인업 (87L/151L) 개발 완료 및 양산	
	프라우드© 업소용 냉장고	15.02 ~ 15.03	개발 완료 및 양산	
	대용량 프리미엄 4R 냉장고 개발	12.11 ~ 13.04	1. 4/3Room 4Door Liner 일체형 성형	
	대용량 프리미엄 3R냉장고 개발	13.02 ~ 13.07	2. Twin Home Bar 구현 3. 직간냉 혼합 김치보관 공간 덩채 zone 구현 4. Safe Guard Pillar 적용 (3R) 5. 컨버터블 콜링존 맞춤형보관 구현	
	4R 독립냉각 기술 개발	12.11 ~ 13.04	프라우드 냉장고 기술 적용	기술확보, 제품(상품)화
덩채죽	당질 저감 기능성 모델 개발	19.04 ~ 19.08	건강을 생각하는 당질 저감 기능성 밥술 개발	제품(상품)화
	수출(북미향) 모델 개발	17.11 ~ 18.03	북미향 수출 Ring 10인 모델 개발 (인증 등)	기술확보 제품(상품)화
	열판 6인용 밥술 개발	17.06 ~ 17.08	1. 6인 열판식 압력 밥술 개발 완료 2. 에너지 효율 1등급 3. 파워콕 2중 패킹 적용	
	IH 비압력 (8인) 밥술 개발	17.02 ~ 17.07	1. 8인 IH 비압력 밥술 개발 완료 2. 순철 '철기명작' 내솔 개발 적용 3. 에너지 효율 1등급	
	가변밸브 기술 개발	17.01 ~ 17.06	가변밸브 고압 및 저압 기구적 구현 선행연구 진행	
	밥술 소비전력 개선	16.10 ~ 현재	전기압력밥술 소비전력 저감 연구 진행 중	
	밥술 TOP 면상히터 개발	16.10 ~ 17.06	양산적용을 위한 밥술 TOP 면상히터 개발	
	밥술 Packing 기술 개발	16.07 ~ 16.11	Pressure & Inner Packing 기술 개발 완료	
	열판 10인용 밥술 개발	16.06 ~ 17.05	1. 10인 열판식 압력 밥술 개발 완료 2. 에너지 효율 1등급 3. Full STS 사용	
	IH 6인용 밥술 개발 (Retro 모델)	16.03 ~ 16.12	1. 레트로 디자인 적용 IH 6인용 개발 완료 2. 최초 VA 디스플레이 적용 3. 다이아 롤링 내솔 적용 (다이아몬드 코팅)	제품(상품)화
	IH 10인용 밥술 개발 (Ring 모델)	16.03 ~ 16.10	1. 신규 디자인 적용 IH 10인용 개발 완료 및 양산 2. 스마트 콕 터치형 조작부 (조그다이얼) 기술적용	
	IH 6인용 밥술 개발 (Wave 모델)	16.03 ~ 16.08	1. 신규 디자인 적용 IH 6인용 개발 완료 및 양산 2. 스마트 콕 터치형 조작부 (조그다이얼) 기술적용	
	전기보온 밥술 개발	15.08 ~ 16.09	전기보온 밥술 5모델 (6인 4종, 3인 1종) 개발 완료	
		16.03 ~ 17.08	전기보온 밥술 4모델 (3인 2종, 6인 1종, 10인 1종) 개발	
	유색미(米) 취반 전, 후에 따른 생리활성 물질 분석	15.07 ~ 15.11	1. 흑미 함유한 밥 메뉴 및 알고리즘 개발 2. 충남대 식품영양학과 위탁연구, 3. 논문발표	밥술USP 활용
은나노 면상히터 개발	15.06 ~ 16.01	1. 은나노 면상히터 10인용 밥술 적용 2. 에너지 기술 평가원 국책과제 수행	제품(상품)화	
IH 10인용 밥술 개발	15.04 ~ 16.01	제품 개발 완료 및 양산		
IH 6인용 밥술 개발	15.04 ~ 16.12	제품 개발 완료 및 양산		
에어컨	자작 인버터 실외기 개발	18.12 ~ 19.04	자작 인버터 실외기 제품 개발 완료 및 양산	제품(상품)화
	스마트 에어가전용 고정압, 저소음 팬 개발	17.06 ~ 18.12	1. 에어컨, 공기청정기 축류팬 개발 2. 가습공기청정기 시로코팬 제품 개발	기술확보
	PAC 싱글 / 훔멀티 신규 사시 개	17.08 ~ 18.01	1. 신규 디자인 적용 신제품 1종 개발 중	제품(상품)화

	발		- 바람창 디자인 적용 (둘레바람) 2. 베이비케어 기능 개발	
	저소음팬 개발	17.06 ~ 현재	산업통상자원부 (한국산업기술진흥원) 스마트에어가전 저소음 팬개발 수행중	기술확보
	4Way 싱글 개발 (냉난방)	16.11 ~ 17.08	4Way 싱글 (냉난방) 개발 완료 (23/38평)	제품(상품)화
	중대형 냉난방기 (인버터) 개발	16.10 ~ 17.06	중대형 냉난방기 (인버터) 개발 완료 (15/18/30평)	
	USP 개발	16.10 ~ 17.03	에어컨 토출 바람 온도 조절 기술 연구 (12가지 맞춤 바람)	
	RAC 냉/난방기 개발	16.10 ~ 17.03	1. 인버터 냉난방기 4모델 개발 (7/9/11/16평) 2. 인버터 냉방전용 5모델 개발 (7/9/11/13/16평) 3. 정속형 냉방전용 2모델 개발 (6/10평)	
	PAC 냉/난방기 개발	16.10 ~ 17.09	인버터 냉난방기 7모델 개발 (15/18/25/30/33/36/40평)	
	RAC / PAC 냉난방기 개발	15.02 ~ 15.05	1. 벽걸이 냉난방기 7 / 11평 개발 완료 2. PAC 원가절감형 16 / 23평 개발 완료	
	PAC 싱글/홈멀티 신규 2사시 개발	15.08 ~ 16.01	1. 신규 디자인 적용 신제품 2종 개발 (Valley, Wave) 2. 4단계 청정시스템 기술 개발 및 적용 3. 블루투스 스피커 기능 탑재 (일부모델) 4. 스마트홈 시스템 적용	
	고효율 저소음 FAN 개발	15.08 ~ 15.10	A16 PAC New 사시 제품 적용	
	PAC 전면토출 개발	13.10 ~ 14.02	3면 토출 모델 개발 완료	
	고효율 알루미늄 PFE 적용	13.06 ~ 13.12	열교환기 경량화 및 Compact 化 (제품의 Slim 化 및 다양한 형상 실내기 구현)	
공기청정기	스마트 프리미엄 공기청정기 개발	17.04 ~ 18.12	1. 생체신호 검출 센서와 알고리즘 개발 2. 센서, 측정 알고리즘, 메인 컨트롤러 최적화 3. 당사 공기청정기 적용	기술확보
	New 디자인 공기청정기 개발	17.07 ~ 17.11	1. 새집증후군 필터 신규 적용 2. 플라즈마 에어케어 기술 적용 3. 아토피 예방환경 우수제품 인증 획득	제품(상품)화
	자연가습 공청기 개발	17.05 ~ 17.10	1. 가습 공기청정기 개발 및 양산 완료 2. 5단계 에어클린 시스템 및 센서 3. 이지워시 가습필터 개발	
	스마트 프리미엄 공기청정기 개발	17.04 ~ 현재	미래창조과학부(광주특구) 기술이전사업 과제 수행 중	
	공기청정기 개발	16.11 ~ 17.02	1. 53㎡(16평) 고성능 공기청정기 개발 완료 2. 고효율 파워부스터(Sirocco) 팬 개발 완료 3. 초미세 헤파(PM1.0)/카본탈취필터 개발 완료 4. IoT 적용 및 에어클린보드 시스템 구성 5. CA 인증마크 취득	
에어워셔	이마트 전용 스포워셔 개발	18.01 ~ 18.02	1. 이마트 전문 채널 판매를 위한 스포워셔 개발 2. 재료비/스펙 최적화 모델 개발	제품(상품)화
	온풍가습 기술 개발	15.11 ~ 16.11	은나노 면상히터를 적용한 온풍가습기 개발	기술확보
	스윗캔들 개발	15.08 ~ 15.10	1. 최초 스마트홈(IoT)기술 개발 및 적용 2. New 디자인 초저가형 에어워셔 개발	원가절감, 제품(상품)화
	스포워셔 개발	15.02 ~ 15.04	1. 세계최초 포터블 자연 가습청정기 개발 2. 차량용 전원선 개발	제품(상품)화
	에어워셔 N/T 3종 개발	15.05 ~ 15.10	1. 하이브리드 복합기 (가습 + 공청) 2. 스마트 (가습 + 공청) 3. 네츄럴 (가습기)	

	AW 패턴 과학적 검증	14.03 ~ 14.06	수면 기능성 제품 인증	USP활용
	나선형 디스크 최초 개발	13.06 ~ 13.09	디스크 청소 편리성 개선	제품(상품)화
세탁기&건조기	세탁기 개발 (드럼, 일반)	17.08 ~ 17.12	세탁기 일반, 드럼 4종 개발 및 출시 (미니드럼 3Kg, 미니일반 3Kg, 드럼 12Kg, 일반 15Kg)	제품(상품)화
	상업용 세탁기, 건조기	17.04 ~ 17.08	상업용 세탁기 2종, 상업용 건조기 3종 개발 - 세탁기 18Kg, 27Kg - 건조기 20Kg (2EA), 23Kg, 34Kg	
제습기	제습기 M/Ch 모델 개발	18.12 ~ 19.04	Face Lift 모델, 등급향상 모델 개발 및 제품 양산	제품(상품)화
	인버터 자사 기술 확보 개발	15.06 ~ 15.12	인버터 드라이버 개발완료 → 워킹 목업제품 개발	기술확보
	제습기 국내 자작 신규 N/T 개발	13.10 ~ 14.03	1. 경쟁사 동급 모델 대비 +1L 구현 2. 국내 최저 소음 달성 (압축기 및 주변 구조물 진동 절연 기술 확보) 3. 경쟁사 동급 대비 Slim Size 제습 구현	제품(상품)화
	제습기 국내 자작 2사시 개발	12.12 ~ 13.03	11L, 14L, 14L+공청, 16L, 18L 자작 개발 완료	
정수기	직수형 정수기 개발	13.11 ~ 14.09	반병 직수형 제품 개발 출시	제품(상품)화
	정수기 신모델 검토 연구	13.11 ~ 14.09	1. 직수형 계통도 개발 2. 1등급 효율을 위한 온수탱크 진공 단열재 개발 3. 신규 카본 복합 필터(코럴샌드) 개발	핵심 기술확보
기타 (신상품군)	전자레인지 개발	15.04 ~ 15.09	제품군 확대 및 신규 시장 판로 개척	제품(상품)화
	위니아 청소기 개발	15.05 ~ 15.09		
	위니아 TV 개발	15.07 ~ 15.11		
	고속주서기 개발	15.04 ~ 15.07		
	전기레인지 개발	15.04 ~ 15.07		
	전기주전자 개발	15.03 ~ 15.06		
	마이크로 버블 세정기 개발	15.03 ~ 15.05		
	다용도 건조기, 멀티드라이어 (AD) 개발	14.06 ~ 14.11		

## 11. 그 밖에 투자의사결정에 필요한 사항

### 가. 특허, 실용신안 및 상표 등 지적재산권 현황

#### (1) 위니아덤채

(단위 : 건)

구분	특허		실용신안		디자인		상표		총계	
	출원	등록	출원	등록	출원	등록	출원	등록		
국내	862	711	-	6	32	511	10	263	2,395	
해외	미국	-	12	-	-	2	14	2	5	35
	중국	-	10	-	-	-	35	5	21	71
	일본	-	3	-	-	-	5	-	5	13
	기타	4	5	-	-	-	28	86	91	214
	계	4	30	-	-	2	82	93	122	333
총계	866	741	-	-	34	593	103	385	2,722	

구 분	주 요 내 용
특허	김치냉장고의 고내온도 제어 방법, 냉각 제어 방법 등
실용신안	김치냉장고, 김치보관용기, 김치보관장치 등
디자인	김치냉장고, 에어컨디셔너, 전기압력보온밥솥 등
상표	딤채°S, 마망, 딤채쿡, 위니아, 스포워셔 등

## (2) 종속회사

- 당사는 보고서 제출일 현재 해당사항이 없습니다.

나. 영업에 영향을 미치는 법률 또는 제규정

### (1) KS 인증

산업표준화법에 따라 한국표준협회가 시험을 거쳐 산업표준이라고 인정하는 제품·서비스·농수축산물 가공식품에 KS마크를 부여하는 법정임의 인증마크제도입니다. 광공업품의 품질을 개선하고, 생산공정을 단순·통일화함으로써 산업표준화를 확립하여 경제적 효율을 극대화하고 산업경쟁력 향상과 국가경제발전을 위해 마련하였으며, 기업이 표준화된 제품을 생산하고 있는지를 검사해 인증해 주는 일종의 품질보증서로, 제품의 품질을 평가하고 일정한 수준에 이른 제품에 부여됩니다. 당사는 김치냉장고 제품이 KS인증을 획득하고 있습니다.

### (2) 전기용품 안전인증

본 제도는 지식경제부 전기용품안전관리법에 의해 시행되는 강제인증 제도로써 인증을 취득한 제품에 한해서 국내에서 제조 또는 판매할 수 있도록 하는 제도입니다. 전기적 안정성과 전자파 Noise에 대한 안전성 검증을 위해 신청 제품에 대해 안전시험과 전자파 시험을 적용하여 인증여부를 결정합니다. 당사는 KS인증을 통해 전기용품 안전인증을 면제 받는 김치냉장고를 제외한 전제품이 전기용품 안전인증을 획득하고 있습니다.

### (3) 에너지소비효율등급표시

에너지를 많이 소비하고 보급률이 높은 제품을 대상으로 1~5등급으로 구분하여 에너지소비효율등급라벨을 표시하도록 하고 최저효율기준 미달제품에 대해 생산판매를 금지하는 제도입니다. 모든 국내 제조, 수입업체들이 지켜야 하는 의무제도이며 에너지이용 합리화법, 시행령 및 시행규칙에 따라 에너지관리공단에서 주관하고 있습니다. 당사는 김치냉장고, 냉장고, 에어컨, 제습기, 전기밥솥, TV 등이 에너지소비효율 등급을 표시하고 있습니다.

### (4) 기타

당사는 관련법령에 따라 정부 규제를 충실히 준수하고 있으며 소비자들에게 안전하고 품질 좋은 제품을 공급하기 위하여 추가로 에어워셔와 제습기 등의 공기조화 제품 군에 한해한국공기청정기협회의 실내공기청정성능인증 (CA마크), 실내가습 공기인증 (HH마크), 실내제습기 단체품질 인증 (HD마크), 대한아토피협회의 아토피안심마크 (KAA) 등을 취득하고 있습니다.

## □ 위니아대우 중국법인(DEMOJIN)

## 1. 회사의 현황

### 1. 회사의 현황

#### 1) 영업개황

가정용 주방기기인 전자레인지를 중국에서 제조하여 중국 내수 판매 및 한국을 포함한 전세계 67개국에 수출 하고 있습니다. 당사는 지속적인 LCIA 및 설비투자를 통한 CAPA 증가 및 품질경쟁력을 확보하고 있으며, GLOBAL 전자레인지 수요의 90% 이상이 중국에서 생산되어 전 세계로 공급되고 있는 점을 감안하여, 중국 대형 Maker들과의 경쟁력 확보를 위해 R&D 역량향상에 초점을 맞추어 원가 경쟁력 확보 및 신제품 적기출시를 통한 사업경쟁력 향상에 최선을 다하고 있습니다.

#### 2) 시장점유율

전 세계 전자레인지 수요는 연간 약 76백만대 정도이며 이중 당사는 약 3.5백만대 생산하여 GLOBAL 시장에서 4.6%를 점유하고 있으며, 주요 경쟁업체 현황은 Galanz(30백만대,39%), Midea(24백만대,32%), LG(4.5백만대,5.9%), 삼성(3.7백만대,4.9%), Whirpool(3.5백만대,4.6%), Weili(2.5백만대,3.3%), Panasonic(2백만대,2.6%), SHARP(1.8백만대,2.4%)입니다. 당사의 생산비율은 B/S가 약 70%, OEM이 약 30%를 차지하고 있으며, 주요 OEM 바이어로는 SHARP, H/DEPO, E/LUX, KENMORE ,ALGH 등이 있습니다.

#### 3) 시장의 특성

전자레인은 유전가열의 원리를 이용하여 조리를 하는 기구로서, 2극 진공관의 원리를 이용하여 고주파(Microwave)를 발생시켜 음식물을 가열하는 Magnetron이 핵심부품입니다. 유전가열의 원리란 모든 식품이 포함하고 있는 수분에 전계(Electric Field)를 가하여 물체를 구성하는 모든 분자들이 (+)전하는 음극을 향해서, (-)전하는 양극을 향해서 정렬하게 조정된 뒤, 전계의 방향을 연속적으로 바꾸어 분자의 이동에 따라 발생한 마찰열에 의해 가열되는 방식을 말합니다. 전자레인지용 Magnetron의 주파수는 2,450MHz로, 1초 동안 24억5천만번의 전계의 방향을 바꾸어주는 유전가열 방식으로 열효율이 대단히 높아 빠른 시간에 식품가열이 가능하며, 영양분의 파손 및 손실이 적고 취식 용기에 직접 조리가 가능하다는 장점이 있어 현재 가정에서 필수가전으로 자리잡고 있습니다.



[전자레인지 유전자열의 원리]



열효율이 대단히 높아 편리한 **필수가전**

[기능에 따른 구분]

단기능	다기능 그릴형	다기능 컨벡션
	Cavity 내부에 Heater 추가	Cavity 내부에 Heater 추가 Convection fan 추가→열풍조리

당사에서 생산하고 있는 전자레인지는 기능에 따라 다음과 같이 구분할 수 있습니다.

위와 같이 전자레인지는 그 기능에 따라 단기능, 다기능 그릴형, 다기능 컨벡션으로 구분할 수 있습니다. 단기능 전자레인지는 Microwave만 이용하여 음식을 가열하며, 음식의 회전유무를 통해 Turntable type(회전)과 Stirrer type(고정)으로 구분됩니다. 전자레인지 산업초기에는 가장 단순한 형태인 단기능 전자레인지가 주를 이루었으며, 현재까지도 수요가 많은 전자레인지의 가장 기본적인 형태입니다. 다기능 그릴형 전자레인지는 Microwave기능에 Heater(Cavity 내부에 위치)를 추가 설치하여 Grill(구이) 기능이 추가된 형태의 전자레인지입니다. 마지막 다기능 컨벡션 전자레인지는 다기능 그릴형 전자레인지에 열풍용 Convection Fan 또한 추가된 형태의 전자레인지로서, 열풍을 조리실 내부에 골고루 퍼지게 하여 오븐요리를 할 수 있게 하는 기능을 포함하고 있습니다. 하나의 가전제품으로 전자레인지 기능과 구이 및 오븐요리까지 할 수 있다는 장점을 가지고 있어, 글로벌 시장에서 그 수요가 점점 증가하고 있는 추세입니다.

전자레인지는 1970년대 초반에 일반 가정용으로 개발이 시작되었습니다. 이후 1975년 AMANA사가 MICOM을 내장한 전자레인지를 개발, 판매하면서 보급이 가속화 되어왔으며, 한국에서는 1979년 일본 TOSHIBA로부터 부품을 공급받아 조립하여 미국으로 수출이 시작되었고, 1981년부터 본격적인 생산이 진행되어 내수, 수출을 활성화하기 시작했습니다. 전자레인지의 가장 큰 장점은 빠른 시간에 식품의 내부까지 편리하게 가열할 수 있다는 점입니다. 간단한 버튼조작으로 기타 조리기기보다 빠른 가열성을 가진 전자레인지는 필수가전 중 하나입니다. 또한, 식품내 영양분의 파손 및 손실이 적다는 장점 또한 보유하고 있으며, 취식용기(종이, 플라스틱소재)에 직접 조리가 가능하여 제품이용의 제약이 타 조리기기보다 월등히 낮다는 점이 있습니다. 마지막으로 비교적 낮은 가격대에 형성되어 있어 접근성 또한 우수한 조리기기입니다.

[전자레인지 장점]

구분	특징
편리성	빠른시간에 조리가능, 조작방법이 간편함, 다양한 재질의 용기 사용가능
식품영양	영양분의 피손 및 손실이 적음(수용성 비타민)
접근성	주방용 전기제품중 비교적 저렴한 가격
안정성	화기를 직접적으로 다루지 않아 상대적으로 안전한 조리기기임
복합성	다기능의 경우 하나의 조리기기로 여러가지 조리법을 사용 할 수 있음

이와 같은 전자레인지의 장점은 보다 편리하고 간편한 식습관을 추구하는 현대인의 니즈에 부합하는 조리기기 일 뿐만 아니라, 향후 다기능 전자레인지의 지속 발전을 통해 전문 조리기기의 역할을 담당하여 더욱 그 입지가 높아질 것으로 예상됩니다. 또한 다양한 디자인을 개발/출시함으로써 전 연령을 만족시키는 인테리어제품으로의 역할을 수행하며 이를 통한 매출 등 양적성장 또한 기대됩니다.

## 2. 사업장 현황

구분	사업장	지점명	소재지
한국/서울		본사	
중국/천진	DMOJIN	공장	No34, Changhwa Street, Dagang Development Area, Binhai New District, Tianjin, China

## 3. 사업실적

(단위 : CNY천)

사업부문	매출유형	품목	구체적용도	매출액	비중
DEMOJIN	상품매출				
	제품매출	전자레인지	제품, 부품	882,977	99.2%
	용역매출			5,222	0.6%
	임대료수입		MGT공장	1,794	0.2%
합 계				889,993	

## 4. 매출실적(3개년)

(단위 : CNY천)

사업부문	매출유형	2019년	2018년	2017년
MWO	상품매출			
	제품매출	882,977	982,397	894,931
	용역매출	5,222	1,333	
	임대료수입	1,794	449	
합계		889,993	984,179	894,931

### 4-1. 매출처별 매출실적 현황

(2019. 12. 31 기준)

(단위:백만원)

전자레인지 사업부문			
매출처	매출액	비율	비고
위니아대우(한국)	112,026	74.62%	-
위니아대우(홍콩)	7,281	4.85%	-
DAYOUPPLUSJIN(TIANJIN)	1,408	0.94%	-
위니아대우(중국)	1,286	0.86%	-
대유플러스(한국)	1,029	0.69%	-
위니아딤채(한국)	129	0.09%	-
위니아대우(멕시코)	32	0.02%	-
위니아대우(스페인)	13	0.01%	-
위니아대우(미국)	8	0.01%	-
기타(관계사)	15	0.01%	-
SHARP(미국)	15,489	10.32%	-
한국단조(한국)	3,446	2.30%	-
ALGH(쿠웨이트)	2,369	1.58%	-
기타(일반바이어)	5,592	3.73%	-
Total	150,124	100.00%	-

5. 주요 제품등의 가격변동 추이

(단위: 원)

품목		2019년	2018년	2017년
전자레인지	CBU	49,716	47,537	47,560
소 계		49,716	47,537	47,560

주) 완성품기준 평균이체가

6. 주요 원재료 등의 현황

(2019. 12. 31 기준)

(단위 : 백만원, %)

품 목	원 재 료	구 체 적 용 도	매 입 액	비 율
주방기기사업	철강	Cavity Assy, Base	20,597	16.5%
	Resin	Door, C/Panel(성형품)	19,758	15.8%
	전장/회로품	HVT, MICOM, HVC, MGT	57,923	46.5%
	외주가공, Assy	Door, C/Panel, PCB ASSY	12,494	10.0%
	부자재, 기타	Tape, 인쇄물등	13,920	11.2%
합 계			124,692	

7. 주요 원재료 등의 가격변동 추이

1) 국제유가 및 철강 기초원료

(단위 : USD/톤)

구분		19.12월	20년 실적 및 전망			
			1Q	2Q	3Q	4Q
유화	국제유가	64.9	59	62	61	60
철강	철광석	93	100	103	103	106
	원료탄	136	155	171	175	175

주) KG당 가격임

2) 석유화학 철강전망

(단위: %)

구분		2019년	20년 실적 및 전망			
			1Q	2Q	3Q	4Q
전자레인지	ABS	100	90	95	95	92
	PP	100	98	100	99	99
	냉연	100	100	103	102	100
	STS	100	100	102	103	102

주) 2019년 기준 전망(100%기준)

8. 생산능력

(단위 : 천대)

사업부문	2019년	2018년	2017년
전자레인지	4,558	4,356	4,064

주) 산출기준 : PQH 235/Hr × 10Hr/일 × 98%(일평균 가동율) × 6(라인수) × 작업일수(특근포함)

9. 생산실적

(단위 : 천대)

사업부문	2019년	2018년	2017년
전자레인지	2,989	3,491	3,122

10. 가동률(2019년)

(단위 : 시간, %)

사업부문	2019년		평균가동률
	누적가동가능시간	실제가동시간	
전자레인지	13,013	12,755	98%

주) 산출기준 : 가동가능시간 : 10Hr/일 × 263일 = 2,630Hr

11. 연구개발활동

구분	내용	일정
신모델개발	소용량 OTR COOLING 구조채용.	2020년 2월 완료
부품구조/특허	부품 삭제 및 도어 고정 구조 특허 검토	진행중
부품형상/특허	쟁반 유리 회전 부품 형상 특허 권리검토	진행중

12. 시장위험과 위험관리

해당사항 없음

13. 중요 지적재산권 보유현황

구분	건수						비고
		A급	B급	C(D)급	S급	기타	
특허권	270	70	128	33	2	37	조리기기의 제어방법 및 그 장치외 269건
디자인	70	2	2	66			전기오븐레인지외 69건

\* 특허관리대장(전자렌지)

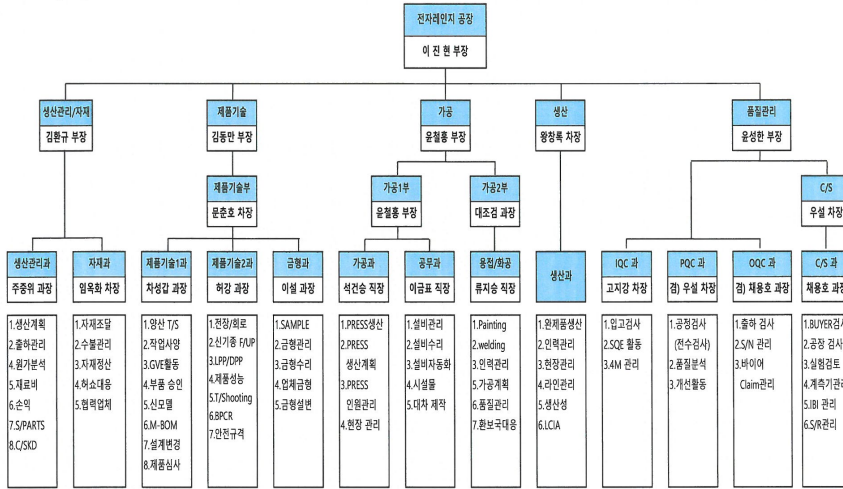
No	출원의명칭	출원국	권리구분	등록번호	출원번호	발명등급
1	토스터 겸용 전자렌지	미국	특허	7164106	11/272,670	C
2	전자렌지용 중량감지장치	미국	특허	6091029	09/200849	S
3	초고주파 출력 제어장치를 구비한 전자렌지	미국	특허	5841114	09/104705	B
4	파분산용 호형 오목부를 구비한 전자레인지	유럽	특허	0 949 848	98/106683	
5	파 분산용 호형 오목부를 구비한 전자렌지	미국	특허	5919391	09/062663	
6	개선된 냉각 시스템을 갖는 마이크로웨이브 오븐	미국	특허	5847377	08/868928	
7	히터 장치를 갖는 전자렌지	미국	특허	5747781	08/755610	A
8	전자 렌지에서 증기 센서를 이용한 조리 제어방법	미국	특허	5656191	08/578183	B
9	전자렌지의 출력 조절장치	미국	특허	5455403	08/366717	
10	전자렌지용 마그네트론의 노이즈 차폐장치	미국	특허	5451752	08/357010	A
11	전자렌지의 냉각장치	미국	특허	5477036	08/360878	
12	전자레인지용 고압 트랜스의 과열 방지 장치	미국	특허	5625520	08/341861	A

\* 디자인(전자렌지)

No	출원의명칭	출원국	권리구분	등록번호	출원번호	발명등급
86	전자레인지	대한민국	디자인	30-0742685	30-2013-0041745	D
87	전기오븐레인지	대한민국	디자인	30-0742684	30-2013-0041739	D
88	전기오븐레인지	대한민국	디자인	30-0733183	30-2013-0022728	D
89	전자조리기구용 조리용기	대한민국	디자인	30-0729720	30-2013-0022716	D
90	전기스팀 오븐레인지	대한민국	디자인	30-0686131	30-2012-0015904	D
91	전자레인지	대한민국	디자인	30-0676069	30-2012-0006498	D
92	전자레인지	대한민국	디자인	30-0663773	30-2011-0033318	D
93	전자레인지	대한민국	디자인	30-0663772	30-2011-0033317	D
94	전자레인지	대한민국	디자인	30-0663771	30-2011-0033316	D
95	전자레인지	대한민국	디자인	30-0676066	30-2011-0033315	D

# 14. 조직도

## 1-1. 조직 현황



### III. 재무에 관한 사항

#### 1. 요약재무정보

##### (1) 요약 연결재무정보 (K-IFRS 적용)

(2019. 12. 31)		(단위 : 백만원)		
구분	제 65기	제 64기	제 63기	
< 요약 연결 재무상태표 >				
[유동자산]	506,327	355,777	349,625	
· 당좌자산	392,746	244,953	267,227	
· 재고자산	113,581	110,824	82,398	
[비유동자산]	583,831	507,385	546,578	
· 투자자산	96,487	96,307	120,643	
· 유형자산	358,736	325,412	334,953	
· 무형자산	89,246	63,018	87,279	
· 기타비유동자산	39,362	22,648	3,702	
[매각예정비유동자산]	27,156	27,204	-	
자산 총계	1,117,314	890,365	896,203	
[유동부채]	716,443	551,246	512,704	
[비유동부채]	164,822	167,998	172,922	
부채 총계	881,265	719,244	685,626	
[지배기업 소유주지분]	110,648	97,722	123,112	
· 자본금	53,488	52,809	49,690	
· 주식발행초과금	50,582	49,286	44,575	
· 기타자본	10,108	10,215	-211	
· 이익잉여금	-3,530	-14,587	29,058	
[비지배지분]	125,401	73,399	87,466	
자본총계	236,049	171,121	210,578	
< 요약 연결 포괄손익계산서 >				
매출액	1,284,997	1,110,213	1,069,856	
영업이익	31,291	6,690	18,431	
법인세비용차감전순이익	19,083	-40,460	10,645	
계속영업손익	17,958	-37,060	7,350	
· 지배지분귀속	10,183	-27,812	5,991	
· 비지배지분귀속	7,775	-9,248	1,359	
중단영업손익	-71	-2,430	-4,294	
· 지배지분귀속	-60	-1,898	-3,353	
· 비지배지분귀속	-11	-532	-940	
당기순손익	17,887	-39,490	3,056	
지배기업 소유주지분 당기순이익	10,123	-29,710	2,638	
비지배지분 귀속 당기순이익	7,764	-9,780	418	
포괄손익	18,317	-40,015	2,295	

지배기업소유주지분 총포괄손익	9,921	-32,273	1,232
비지배지분 귀속분 총포괄손익	8,396	-7,742	1,063
지배기업 소유주지분에 대한 주당손익			
· 계속영업기본및희석주당손익	95.1	-286	43
· 중단영업기본및희석주당손익	71.9	-20	-24
연결에 포함된 회사수		8	8
연결재무제표에 대한 회계감사인의 감사 또는 검토 여부	감사(적정)	감사(적정)	감사(적정)
* 요약 연결재무정보는 K-IFRS 연결재무제표 기준으로 작성하였습니다			
* 제63기(전전기)는 종전 기준서인 K-IFRS 제1018호 '수익', 제1039호 '금융상품:인식과 측정'에 따라 작성되었습니다.			

(2) 요약 재무정보 (K-IFRS)

(2019. 12. 31)		(단위 : 백만원)		
구 분	제65기	제64기	제63기	
< 요약 재무상태표 >				
[유동자산]	106,947	116,159	84,536	
· 당좌자산	105,643	114,560	82,817	
· 재고자산	1,304	1,599	1719	
[비유동자산]	280,994	17393	-	
· 투자자산	212,467	238,126	274,664	
· 유형자산	49,802	175,587	202,983	
· 무형자산	11,320	45,405	55,474	
· 기타비유동자산	7,405	11,649	12,654	
[매각예정 비유동자산]	17,393	7,137	3,553	
자산총계	405,334	371,677	359,200	
[유동부채]	282,836	261,710	224,472	
[비유동부채]	14,063	15,358	14,618	
부채총계	296,900	277,068	239,089	
[자본금]	53,488	52,809	49,690	
[주식발행초과금]	50,582	49,286	44,575	
[기타자본]	8,705	7,973	10,888	
[이익잉여금]	-4,341	-15,458	14,958	
자본총계	108,434	94,609	120,111	
종속,관계,공동기업 투자주식의 평가방법	원가법	원가법	원가법	
< 요약 포괄손익계산서 >				
매출액	375,731	386,822	375,357	
영업이익	7,921	6,935	11,586	
법인세비용차감전순이익	12,109	-28,901	6,448	
당기순이익	11,912	-27,503	4,589	
총포괄순이익	12,545	(31,126)	3,329	
- 기본주당순이익 (단위: 원)	111.3	-283.1	40.4	
- 희석주당순이익 (단위: 원)	85.0	-283.1	40.4	
* 요약재무정보는 K-IFRS 별도재무제표 기준으로 작성하였습니다				



※ 제63기(전전기)는 종전 기준서인 K-IFRS 제1018호 '수익', 제1039호 '금융상품:인식과 측정'에 따라 작성되었습니다.

## 2. 연결재무제표

### 연결 재무상태표

제 65 기      2019.12.31 현재  
 제 64 기      2018.12.31 현재  
 제 63 기      2017.12.31 현재

(단위 : 원)

	제 65 기	제 64 기	제 63 기
자산			
유동자산	506,327,026,858	354,992,002,213	349,624,985,993
현금및현금성자산	27,420,462,894	42,019,498,042	18,613,951,652
단기예치금		2,154,911,395	2,004,273,184
매출채권	234,972,812,369	115,056,558,534	195,340,281,493
기타수취채권	86,154,271,376	50,114,877,194	34,921,124,064
재고자산	113,581,495,379	110,823,979,803	82,398,435,476
기타유동자산	43,959,424,307	34,571,223,605	16,335,028,807
당기법인세자산	13,905,582	237,291,426	11,891,317
파생상품자산	224,654,951	13,662,214	
비유동자산	583,831,124,334	507,384,901,078	546,578,347,185
장기예치금		1,200,270,846	1,064,282,099
장기수취채권	23,144,517,234	8,107,852,731	9,409,587,829
파생상품자산		908,674,830	
매도가능증권			15,159,341,781
기타포괄손익공정가치금융자산	36,701,647,143	30,572,359,903	
당기손익공정가치금융자산	5,330,376,298	6,130,007,847	
상각후원가측정금융자산			
관계기업투자주식	20,219,183,611	25,168,604,207	56,132,819,354
유형자산	358,736,322,384	325,412,123,463	334,953,351,116
투자부동산	34,236,119,912	34,436,285,498	38,877,356,192
무형자산	89,245,742,099	63,017,905,299	87,279,278,312
기타비유동자산	127,658,548	11,211,495	111,553,715
이연법인세자산	16,089,557,105	12,419,604,959	3,590,776,787
매각예정비유동자산	27,156,094,736	27,203,670,736	
자산총계	1,117,314,245,928	889,580,574,027	896,203,333,178
부채			
유동부채	716,443,419,377	551,245,659,188	512,703,728,491
매입채무	286,091,701,467	235,378,200,069	238,304,904,161

단기차입금	179,139,982,196	152,795,641,285	136,954,556,243
기타지급채무	105,068,907,652	47,714,513,093	53,641,390,463
기타유동부채	52,384,862,476	36,484,890,717	23,810,443,806
계약부채	150,894,945	720,346,176	
총당부채	7,005,767,385	5,966,857,706	6,322,609,312
유동성장기부채	22,662,918,076	30,755,465,816	18,491,330,652
유동성금융리스부채	1,848,408,134	83,305,632	203,571,302
전환상환우선주부채	3,693,099,768	5,049,356,232	12,667,669,782
당기손익공정가치금융부채	27,070,085,424	28,218,800,000	
파생상품부채	12,360,474,728	6,767,845,792	704,855,758
회사채	15,420,200,000	442,241,512	19,668,355,603
당기법인세부채	3,546,117,126	868,195,158	1,934,041,409
비유동부채	164,821,559,486	167,998,138,736	172,921,781,147
장기차입금	54,165,860,701	58,400,207,792	63,125,068,402
회사채	19,662,813,876	20,062,900,000	10,021,411,955
순확정급여부채	26,091,648,673	24,887,903,812	25,406,760,160
총당부채	5,495,368,451	4,540,098,824	4,588,195,360
장기기타지급채무	39,546,619,278	33,455,984,260	44,544,576,785
파생상품부채	69,654,681	7,696,470,184	4,571,453,120
기타비유동부채	3,221,516,477	3,458,798,521	3,340,270,677
금융리스부채	796,446,669	21,550,532	498,118,997
이연법인세부채	15,771,630,680	15,474,224,811	16,825,925,691
부채총계	881,264,978,863	719,243,797,924	685,625,509,638
자본			
지배기업의 소유주에게 귀속되는 자본	110,648,252,780	96,937,752,094	123,111,760,157
자본금	53,488,253,500	52,808,509,500	49,689,816,000
주식발행초과금	50,581,932,336	49,285,915,323	44,575,458,582
기타자본	10,107,823,729	10,215,408,281	(211,453,669)
이익잉여금	(3,529,756,785)	(15,372,081,010)	29,057,939,244
비지배지분	125,401,014,285	73,399,024,009	87,466,063,383
자본총계	236,049,267,065	170,336,776,103	210,577,823,540
자본과부채총계	1,117,314,245,928	889,580,574,027	896,203,333,178

연결 포괄손익계산서

제 65 기 2019.01.01 부터 2019.12.31 까지

제 64 기 2018.01.01 부터 2018.12.31 까지

제 63 기 2017.01.01 부터 2017.12.31 까지

(단위 : 원)

	제 65 기	제 64 기	제 63 기
매출액	1,284,997,078,242	1,110,212,701,648	1,069,855,785,862
매출원가	1,082,793,461,056	942,816,962,661	885,532,132,843
매출총이익	202,203,617,186	167,395,738,987	184,323,653,019
판매비와관리비	170,912,447,560	160,705,612,332	165,893,002,525
영업이익(손실)	31,291,169,626	6,690,126,655	18,430,650,494
기타수익	6,594,537,205	6,177,688,439	2,454,356,517
기타비용	8,081,509,227	31,224,325,500	5,310,726,055
종속관계기업투자손익	2,840,010,468	11,039,663,623	7,358,464,298
금융수익	12,174,201,365	5,882,634,783	8,528,232,767
금융비용	25,735,830,658	39,025,807,370	20,816,452,554
법인세비용차감전순이익(손실)	19,082,578,779	(40,460,019,370)	10,644,525,467
법인세비용	1,124,618,109	(2,615,409,198)	3,294,751,864
계속영업이익(손실)	17,957,960,670	(37,844,610,172)	7,349,773,603
지배지분귀속	10,182,862,425	(28,596,850,413)	5,991,157,166
비지배지분귀속	7,775,098,245	(9,247,759,759)	1,358,616,437
중단영업이익(손실)	(70,721,540)	(2,430,323,488)	(4,293,556,074)
지배지분귀속	(59,688,980)	(1,898,082,644)	(3,353,267,294)
비지배지분귀속	(11,032,560)	(532,240,844)	(940,288,780)
당기순이익	17,887,239,130	(40,274,933,660)	3,056,217,529
기타포괄손익	429,681,755	(525,016,435)	(761,521,400)
당기순이익으로 재분류될 수 있는 항목(세후기타포괄손익)	(231,248,621)	439,638,953	(2,224,317,804)
매도가능금융자산평가손익(세후기타포괄손익)			(1,478,069,023)
해외사업환산	232,437,659	(500,191,650)	(983,946,220)
지분법평가	(463,686,280)	939,830,603	237,697,439
당기순이익으로 재분류되지 않는 항목(세후기타포괄손익)	660,930,376	(964,655,388)	1,462,796,404
확정급여제도의 재측정손익(세후기타포괄손익)	1,695,273,378	3,011,858,744	1,462,796,404
기타포괄손익-공정가치측정 금융자산	(1,034,343,002)	(3,976,514,132)	
총포괄손익	18,316,920,885	(40,799,950,095)	2,294,696,129
총 포괄손익의 귀속			
지배지분귀속	9,921,247,893	(33,058,088,827)	1,231,538,462
비지배지분귀속	8,395,672,992	(7,741,861,268)	1,063,157,667
주당이익			
기본주당이익(손실) (단위 : 원)	95.1	(294)	43
희석주당이익(손실) (단위 : 원)	71.9	(20)	(24)

연결 자본변동표

제 65 기 2019.01.01 부터 2019.12.31 까지

제 64 기 2018.01.01 부터 2018.12.31 까지

제 63 기 2017.01.01 부터 2017.12.31 까지

(단위 : 원)

	자본		

	지배기업의 소유주에게 귀속되는 자본					비지배자본	자본 합계
	자본금	주식발행초과금	기타자본	미처분이익잉여금 (미처리결손금)	지배기업의 소유주 에게 귀속되는 자본 합계		
2017.01.01 (기초자본)	49,645,512,500	44,473,405,263	(5,191,917,585)	28,065,046,189	116,992,046,367	86,510,892,566	203,502,938,933
1109호 효과							
1115호 효과							
1116호 효과							
당기순이익				2,637,889,872	2,637,889,872	418,327,657	3,056,217,529
기타포괄손익-공정가치 측정 금 융자산 평가손익			(1,351,937,453)		(1,351,937,453)	(126,131,570)	(1,478,069,023)
해외사업환산			(761,476,597)	(149,021,291)	(910,497,888)	(73,448,332)	(983,946,220)
보험수리적손익				618,161,607	618,161,607	844,634,797	1,462,796,404
지분법평가			252,481,204	(14,558,880)	237,922,324	(224,885)	237,697,439
순확정급여채무의 재측정요소							
전환상환우선주의 행사	44,303,500	102,053,319	(33,554,063)		112,802,756		112,802,756
주식기준보상거래			82,661,110		82,661,110		82,661,110
신주인수권대가							
종속기업의유상증자			(39,051,323)		(39,051,323)	1,246,870,655	1,207,819,332
종속회사 무상증자			238,987,025		238,987,025	(267,440,855)	(28,453,830)
종속회사 자본거래			(817,164,995)		(817,164,995)	(1,116,707,688)	(1,933,872,683)
연결실체내자본거래			7,299,150,401		7,299,150,401		7,299,150,401
연결실체내의 자본거래 외							
현금배당				(1,963,265,819)	(1,963,265,819)		(1,963,265,819)
기타거래			110,368,607	(136,312,434)	(25,943,827)	29,291,038	3,347,211
전환상환우선주의 전환							
전환사채의 상환							
전환사채의 발행							
종속기업의매각							
종속기업의유상감자							
자본 증가(감소) 합계							
2017.12.31 (기말자본)	49,689,816,000	44,575,458,582	(211,453,669)	29,057,939,244	123,111,760,157	87,466,063,383	210,577,823,540
2018.01.01 (기초자본)	49,689,816,000	44,575,458,582	(211,453,669)	29,057,939,244	123,111,760,157	87,466,063,383	210,577,823,540
1109호 효과			5,788,484,648	(5,267,304,530)	521,180,118	441,453,659	962,633,777
1115호 효과				(7,376,576,534)	(7,376,576,534)	(10,076,428,229)	(17,453,004,763)
1116호 효과							
당기순이익				(30,494,933,057)	(30,494,933,057)	(9,780,000,603)	(40,274,933,660)
기타포괄손익-공정가치 측정 금 융자산 평가손익			(4,513,108,893)		(4,513,108,893)	536,594,761	(3,976,514,132)
해외사업환산			(237,462,755)		(237,462,755)	(262,728,895)	(500,191,650)
보험수리적손익							
지분법평가			368,410,401		368,410,401	23,080,443	391,490,844
순확정급여채무의 재측정요소			(155,472,221)	1,426,137,939	1,270,665,718	1,741,193,026	3,011,858,744
전환상환우선주의 행사							
주식기준보상거래			99,193,332		99,193,332		99,193,332
신주인수권대가							
종속기업의유상증자			(45,319,467)		(45,319,467)	454,079,467	408,760,000
종속회사 무상증자							
종속회사 자본거래							
연결실체내자본거래			10,574,145,182		10,574,145,182	535,752,348	11,109,897,530
연결실체내의 자본거래 외			944,209,888		944,209,888		944,209,888
현금배당				(2,717,210,315)	(2,717,210,315)	(935,194,881)	(3,652,405,196)
기타거래			(106,544)	(133,757)	(240,301)		(240,301)

전환상환우선주의 전환	3,118,693,500	4,710,456,741			7,829,150,241		7,829,150,241
전환사채의 상환			(4,140,959,931)		(4,140,959,931)		(4,140,959,931)
전환사채의 발행							
종속기업의매각			1,744,848,310		1,744,848,310	3,255,159,530	5,000,007,840
종속기업의유상감자							
자본 증가(감소) 합계							
2018.12.31 (기말자본)	52,808,509,500	49,285,915,323	10,215,408,281	(15,372,081,010)	96,937,752,094	73,399,024,009	170,336,776,103
2019.01.01 (기초자본)	52,808,509,500	49,285,915,323	10,215,408,281	(15,372,081,010)	96,937,752,094	73,399,024,009	170,336,776,103
1109호 효과							
1115호 효과							
1116호 효과				4,772,034	4,772,034	810,294	5,582,328
당기순이익				10,123,173,445	10,123,173,445	7,764,065,685	17,887,239,130
기타포괄손익-공정가치 측정 금 용자산 평가손익			(262,340,401)	(949,598,476)	(1,211,938,877)	177,595,875	(1,034,343,002)
해외사업환산			242,721,043		242,721,043	(10,283,384)	232,437,659
보험수리적손익							
지분법평가			(1,999,360,543)	1,783,052,282	(216,308,261)	(247,378,019)	(463,686,280)
순확정급여채무의 재측정요소			(447,284,902)	1,430,885,445	983,600,543	711,672,835	1,695,273,378
전환상환우선주의 행사							
주식기준보상거래			99,193,332		99,193,332		99,193,332
신주인수권대가			(44,809,450)		(44,809,450)	(49,700,030)	(94,509,480)
종속기업의유상증자			(3,503,023)		(3,503,023)	31,929,379,263	31,925,876,240
종속회사 무상증자							
종속회사 자본거래							
연결실체내자본거래			2,307,799,392	(549,960,505)	1,757,838,887	(2,726,829,568)	(968,990,681)
연결실체내의 자본거래 외						14,530,892,927	14,530,892,927
현금배당							
기타거래							
전환상환우선주의 전환	679,744,000	1,296,017,013			1,975,761,013		1,975,761,013
전환사채의 상환							
전환사채의 발행							
종속기업의매각							
종속기업의유상감자						(78,235,602)	(78,235,602)
자본 증가(감소) 합계							
2019.12.31 (기말자본)	53,488,253,500	50,581,932,336	10,107,823,729	(3,529,756,785)	110,648,252,780	125,401,014,285	236,049,267,065

### 연결 현금흐름표

제 65 기 2019.01.01 부터 2019.12.31 까지  
제 64 기 2018.01.01 부터 2018.12.31 까지  
제 63 기 2017.01.01 부터 2017.12.31 까지

(단위 : 원)

	제 65 기	제 64 기	제 63 기
영업활동현금흐름	40,971,331,671	27,493,108,102	67,122,524,107
당기순이익(손실)	17,887,239,130	(40,274,933,660)	3,056,217,529
수익·비용의 조정	63,660,765,595	81,755,996,066	58,865,527,952
자산·부채의 변동	(38,025,926,988)	(10,522,035,217)	9,458,794,169
법인세의 납부	(2,550,746,066)	(3,465,919,087)	(4,258,015,543)

투자활동으로 인한 현금흐름	(33,567,623,957)	(16,978,378,792)	(60,528,089,294)
이자수취	2,603,154,568	1,762,438,579	823,702,181
배당금의 수령	2,616,809,160	4,112,319,120	3,334,312,800
단기예치금의 회수	51,729,196,497	4,273,184	2,778,694,344
단기대여금의 회수	7,320,337,873	39,909,007,933	47,948,233,442
장기예치금의 회수	1,140,588,140	203,735,324	563,684,676
장기대여금의 회수		3,681,045,000	2,066,353,356
유형자산의 처분	3,443,204,732	17,131,489,325	756,944,780
무형자산의 처분	130,040,821	1,821,545,455	230,000,000
투자부동산의 처분		9,930,000,000	
종속기업에 대한 투자자산의 처분	5,521,153,680		
기타포괄손익공정가치금융자산의 처분	631,544,000		
매각예정비유동자산의 처분	40,000,000		335,500,000
보증금의 수령	27,285,810	220,759,100	4,979,042,584
당기손익공정가치금융자산의 처분	1,477,754,968	442,034,048	
선수금의 수령	3,900,075,294	10,000,000,000	
단기예치금의 예치	(37,545,323,209)	(154,911,395)	(2,441,304,549)
단기대여금의 대여	(7,133,725,456)	(40,668,911,348)	(44,578,795,979)
장기예치금의 예치	(1,941,977,996)	(336,839,753)	(472,351,111)
장기대여금의 대여		(3,068,361,818)	(1,563,157,000)
관계기업투자주식의 취득	(999,234,333)	(68,000,000)	(15,157,874,570)
매도가능증권의 취득			(9,956,630)
투자부동산의 취득		(2,160,000)	
유형자산의 취득	(39,549,337,405)	(41,425,269,107)	(52,336,742,227)
무형자산의 취득	(960,674,487)	(1,073,772,439)	(2,793,350,035)
사용권자산의 취득	(47,241,516)		
종속기업에 대한 투자자산의 취득	(5,015,188,000)		
당기손익공정가치금융자산의 취득	(443,234,726)	(10,800,000,000)	
기타포괄손익공정가치금융자산의 취득	(1,252,249,000)	(8,295,000,000)	
상각후원가측정금융자산의 취득	(9,990,000,000)		
동일지배하의사업양수	4,168,879,250	450,000	
보증금의 예치	(13,439,462,622)	(304,250,000)	(4,991,025,356)
재무활동현금흐름	(20,356,738,536)	13,150,004,013	(6,430,563,667)
단기차입금의 차입	132,058,009,612	513,247,432,169	524,120,418,285
장기차입금의 증가	54,975,200,212	41,592,445,192	61,767,193,404
신주인수권부사채의 증가		37,000,000,000	
회사채의 차입	19,871,880,000		10,636,665,000
당기손익공정가치측정금융부채의 발행		25,000,000,000	
리스부채의 증가	42,167,348		
임대보증금의 수령		1,035,190,000	
예수보증금의 수령		18,840,000	

입회보증금의 수령	4,037,883,000	4,269,144,000	2,144,227,500
자기주식의 처분			1,916,155
종속기업투자주식의 처분		5,000,007,840	
종속기업유상증자	706,572,160	902,925,000	1,209,467,240
이자의 지급	(17,691,273,105)	(16,574,933,887)	(10,374,770,825)
단기차입금의 상환	(120,651,849,560)	(499,940,880,119)	(534,294,215,048)
유동성장기부채의 상환	(31,612,254,568)	(30,134,778,930)	(22,708,830,986)
장기차입금의 상환	(35,289,840,475)	(4,511,170,000)	(24,221,000,000)
리스부채의 상환	(10,756,043,247)	(86,993,517)	(175,327,744)
예수보증금의 반환	(5,000,000)	(1,471,110,000)	(1,593,920,000)
입회보증금의 반환	(9,404,904,450)	(5,428,793,100)	(7,571,513,400)
배당금의 지급		(3,652,411,036)	(1,963,265,819)
회사채의 상환	(5,000,000,000)	(52,620,924,460)	
자기주식의 취득		(148,081,590)	(2,031,622,504)
주식발행비의 지급	(26,801,508)	(12,796,766)	(29,476,720)
종속기업의 유상감자	(244,092,330)		
회사채발행비의 지급	(287,120,000)		
장기지급채무의 상환		(333,106,783)	
종속기업의 지배기업지분취득	(1,079,271,625)		(1,346,508,205)
연결실체의 변동	(1,432,566,780)	(463,412,352)	
현금의증가(감소)	(14,385,597,602)	23,201,320,971	163,871,146
기초의 현금	42,019,498,042	18,613,951,652	18,532,819,042
외화표시 현금성자산의 환율변동효과	(213,437,546)	204,225,419	(82,738,536)
기말의 현금	27,420,462,894	42,019,498,042	18,613,951,652

### 3. 연결재무제표 주석

제65기 2019년 01월 01일부터 2019년 12월 31일까지

제64기 2018년 01월 01일부터 2018년 12월 31일까지

주식회사 대유에이텍과 그 종속기업

#### 1. 지배기업의 개요

##### 1. 일반사항

주식회사 대유에이텍(이하 "당사" 또는 "지배기업")은 주식회사 위니아딤채 등 12개의 종속기업(주석 1.2참조, 이하 주식회사 대유에이텍과 그 종속기업을 일괄하여 "연결실체")를 연결대상으로 하고 주식회사 대유에이피등을 지분법적용대상으로 하여 연결재무제표를 작성하였습니다.

##### 1.1 지배기업의 개요



기업회계기준서 제1110호'연결재무제표'에 의한 지배기업인 주식회사 대유에이텍(이하"당사")는 1960년에 설립되어 1977년 1월 주식을 증권거래소에 상장한 회사로 자동차부속품 제조판매 등을 영위하고 있으며, 광주광역시 광산구 소촌로 123번길 40-11번지에 본점을 두고 광주광역시, 경기도 성남시 등에 사업장을 두고 있습니다. 당사는 2010년 5월 19일 이사회결의 및 2010년 7월 1일 임시주주총회를 통해 2010년 7월 1일자로 당사의 상호를 (주)대유디엠씨에서 (주)대유에이텍으로 변경하였습니다. 한편 당사는 2015년 8월 3일물적분할 방식에 의해 알루미늄휠 제조 및 판매부문을 분할신설회사인 (주)대유합금으로 포괄이전하였습니다.

수차례의 유·무상증자 등을 통하여 당기말 현재 지배회사의 자본금은 보통주 53,458백만원, 우선주 30백만원이며, 당기말 현재 주요 주주현황은 다음과 같습니다.

구 분	소유주식수(주)		지분율(%)	
	보통주	우선주(*2)	보통주	우선주
(주)대유홀딩스	34,380,939	-	32.16	-
(주)대유플러스	4,455,832	-	4.17	-
(주)대유에이피	1,995,057	-	1.87	-
(주)위니아SLS(*1)	1,010,606	-	0.95	-
자기주식	77	-	0.00	-
박영우	13,350,039	-	12.49	-
박은희	436,094	-	0.41	-
박은진	1,364,222	-	1.28	-
기타주주	49,923,121	60,520	46.69	100.00
합 계	106,915,987	60,520	100	100

(\*1) 당기 중 (주)대유위니아서비스는 (주)대우전자서비스와 합병 후 상호를 (주)위니아SLS로 변경하였습니다.

(\*2) 의결권 없는 누적적, 참가적 상환전환우선주입니다.

## 1.2 종속기업 일반사항

당기말과 전기말 현재 종속기업 현황은 다음과 같습니다.

회사명	소재지	지분율(%)		결산기준일	업종
		당기말	전기말		
(주)담채홀딩스(*1)	한국	89.13	89.13	2019-12-31	가전제품 제조업
(주)대유합금	한국	100	100	2019-12-31	알루미늄 휠 제조업
(주)스마트홀딩스	한국	86.09	86.09	2019-12-31	금융업,골프장업
(주)대유에스이(*2)	한국	84.40	78.10	2019-12-31	자동차부품,태양광부품 제조
(주)대유금형(*3)	한국	69.35	69.35	2019-12-31	건설업,제조업
(주)푸른산수목원	한국	63.83	63.83	2019-12-31	조경업, 임업
북경대유(유)	중국	88.00	88.00	2019-12-31	스티어링 휠 제조업
염성대유(유)(*4)	중국	0.00	100.00	2019-12-31	스티어링 휠 제조업
위니아대우 중국법인(DEMOJIN)(*5)	중국	51.00	0.00	2019-12-31	전기제품제조업

- (\*1) 당기 중 상호명을 (주)위니아대유에서 (주)딤채홀딩스로 변경하였으며, (주)딤채홀딩스는 (주)위니아딤채(구.(주)대유위니아), (주)위니아SLS(구.(주)대유위니아서비스), Dayou Winia Thailand 등을 종속기업으로 직접 보유하고 있습니다.
- (\*2) 당기 중 주식수는 변동없지만 불균등유상감자로 인해 지분율이 변동하였습니다.
- (\*3) 당기 중 상호명을 (주)대유중공업에서 (주)대유금형으로 변경하였습니다.
- (\*4) 당기 지분 전부를 매각하여 종속기업에서 제외하였습니다.
- (\*5) 당기 중 지분 51%를 인수하여, 종속기업으로 새롭게 편입되었습니다.

1.3 당기말과 전기말 현재 종속기업의 주요 재무현황은 다음과 같습니다(단위:천원).

(당기말)

회사명	총자산	총부채	매출	당기손익	영업현금흐름	투자현금흐름	재무현금흐름
(주)담채홀딩스	522,309,031	377,834,021	750,478,399	7,823,090	46,979,848	(18,195,358)	(24,346,770)
(주)대유합금	60,338,059	52,429,161	84,353,281	(797,905)	4,355,031	(2,413,000)	(4,383,640)
(주)스마트홀딩스	108,646,693	76,954,395	7,085,302	(2,285,043)	1,605,450	(6,054,096)	5,623,491
(주)대유에스이	337,255	14,653	509,931	(70,722)	125,500	1,750	(271,253)
(주)대유금형	18,190,073	12,720,075	22,416,769	161,782	54,461	336,248	(567,673)
(주)푸른산수목원	2,705,253	221,919	3,157,122	434,973	290,472	(389,697)	(18,955)
북경대유디안시(유)	15,036,630	3,070,068	20,483,298	469,962	2,012,164	(316,419)	(151,095)
위니아대우 중국법인 (DEMOJIN)(*1)	103,154,591	73,499,707	-	-	-	-	-
합계	830,717,585	596,743,999	888,484,102	5,736,137	55,422,926	(27,030,572)	(24,115,895)

(\*1) 2019년 12월 31일자에 종속기업으로 편입되었습니다.

(전기말)

회사명	총자산	총부채	매출액	당기순손익	영업현금흐름	투자현금흐름	재무현금흐름
(주)위니아대유	400,557,951	298,713,474	557,360,715	(28,018,308)	13,063,910	(21,249,976)	12,831,934
(주)대유합금	66,383,080	57,225,300	78,551,021	433,194	5,627,805	(16,011,972)	14,077,336
(주)스마트홀딩스	101,647,929	67,340,423	6,221,511	(1,892,166)	1,225,867	(150,038)	(1,944,812)
(주)대유에스이	956,933	319,518	14,171,443	(2,646,951)	(1,415,841)	15,254,169	(14,427,070)
(주)대유중공업	16,088,240	10,640,145	19,916,027	(1,789,162)	607,766	500,697	(608,291)
(주)푸른산수목원	2,274,468	227,697	2,905,701	579,622	560,386	(463,204)	-
북경대유(유)	15,214,224	3,875,704	25,224,447	(211,639)	(712,881)	(683,760)	-
영성대유(유)	19,678,399	15,663,866	40,016,292	633,022	1,941,972	(1,008,179)	(201,282)

#### 1.4 비지배지분의 내역

연결실체에 포함된 종속기업의 당기와 전기의 손익 및 자본 중 비지배지분에 배분된 당기순손익 및 누적비지배지분은 다음과 같습니다(단위:천원).

(당기)

회사명	비지배지분율	기초	비지배지분손익	비지배지분 배당	기타(*1)(*2)	당기말
(주)담채홀딩스(*1)	10.87%	65,236,328	8,002,981	-	29,854,521	103,093,830
(주)대유합금	0.00%	-	-	-	-	-
(주)스마트홀딩스	13.91%	4,772,174	(317,850)	-	(45,926)	4,408,399
(주)대유에스이	15.60%	139,594	(11,033)	-	(78,236)	50,326
(주)대유금형	30.65%	1,149,984	(123,759)	-	(42,873)	983,352
(주)푸른산수목원	36.17%	740,321	157,331	-	575	898,227
북경대유(유)	12.00%	1,360,622	56,395	-	18,970	1,435,988
위니아대우 중국법인(DEMOJIN)(*2)	49.00%	-	-	-	14,530,893	14,530,893
합 계		73,399,023	7,764,065	-	44,237,924	125,401,015

(\*1) 당기중 종속기업인 (주)대유위니아서비스는 (주)위니아에스엘에스로 상호를 변경한 후, (주)대우전자서비스와 합병함에 따라 비지배지분 28,819백만원이 증가하였습니다.

(\*2) 당기중 종속기업으로 신규편입되어 비지배지분 14,530백만원이 증가하였습니다.

(전기)

회사명	비지배지분율	기초	비지배지분손익	비지배지분 배당	기타	기말
(주)위니아대유	10.87%	81,419,481	(8,615,135)	-	(7,568,019)	65,236,328
(주)대유합금	0.00%	-	-	-	-	-
(주)스마트홀딩스	13.91%	1,768,545	(263,200)	-	3,266,829	4,772,174
(주)대유에스이	21.90%	751,706	(579,682)	-	(32,430)	139,594
(주)대유중공업	30.65%	1,607,882	(506,237)	-	48,340	1,149,984
(주)푸른산수목원	36.17%	530,671	209,651	-	-	740,321
북경대유(유)	12.00%	1,387,778	(25,397)	-	(1,759)	1,360,622
영성대유(유)	0.00%	-	-	-	-	-
합 계		87,466,063	(9,780,001)	-	(4,287,039)	73,399,024

## 1.5 연결대상범위의 변동

당기에 신규로 연결재무제표에 포함된 종속기업과 연결재무제표의 작성 대상에서 제외된 종속기업의 현황은 다음과 같습니다.

### (1) 당기 중 신규로 연결에 포함된 기업

기업명	사 유
위니아대우 중국법인(DEMOJIN)	신규 출자

### (2) 당기 중 연결에서 제외된 기업

기업명	사 유
영성대유(유)	당기 중 종속기업에 대한 투자지분을 처분하여 지배력을 상실했습니다.

## 2. 중요한 회계정책

### 2.1 연결재무제표 작성기준

연결실체의 연결재무제표는 한국채택국제회계기준에 따라 작성되었습니다.

연결재무제표 작성에 적용된 중요한 회계정책은 아래 기술되어 있으며, 당기 연결재무제표의 작성에 적용된 중요한 회계정책은 아래에서 설명하는 기준서나 해석서의 도입과 관련된 영향을 제외하고는 전기 연결재무제표 작성시 채택한 회계정책과 동일합니다.

### 2.2 연결실체가 신규로 채택한 기준서

연결실체는 2019년 1월 1일로 개시하는 회계기간부터 다음의 개정 기준서를 신규로 적용하였습니다

#### (1) 기준서 제1116호 '리스' 제정

기업회계기준서 제1116호에서는 단일 리스이용자 회계모형을 도입하였고, 그 결과 회사는 리스이용자로서 기초자산에 대한 사용권을 나타내는 사용권자산을 인식하고 리스료를 지급할 의무를 나타내는 리스부채를 인식합니다. 리스제공자 회계모형은 이전의 회계정책과 유사합니다.

##### 1) 리스의 정의

종전에 연결실체는 기업회계기준해석서 제2104호 '약정에 리스가 포함되어 있는지의 결정'을 적용하여 계약 약정일에 약정이 리스인지 또는 리스를 포함하는지를 결정하였습니다. 연결실체는 이제 새로운 리스 정의에 기초하여 계약이 리스인지 또는 리스를 포함하는지 평가합니다. 기업회계기준서 제1116호에 따르면 계약에서 대가와 교환하여 식별되는 자산의 사용 통제권을 일정기간 이전하면 계약이 리스이거나 리스를 포함합니다.

기업회계기준서 제1116호의 최초 적용일에 회사는 계약이 리스인지 다시 판단하지 않는 실무적 간편법을 적용하기로 선택하였습니다. 연결실체는 종전에 리스로 식별된 계약에만 기업회계기준서 제1116호를 적용하였습니다. 기업회계기준서 제1017호와 기업회계기준해석서 제2104호에 따라 리스로 식별되지 않은 계약이 리스인지는 다시 평가하지 않았습니다. 그러므로 기업회계기준서 제1116호에 따른 리스 정의는 2019년 1월 1일 이후 체결되거나 변경된 계약에만 적용되었습니다.

리스요소를 포함하는 계약의 약정일이나 재평가일에 회사는 각 리스요소와 비리스요소의 상대적 개별 가격에 기초하여 계약 대가를 배분합니다. 그러나 연결실체는 리스이용자에 해당하는 리스 계약에서는 비리스요소를 분리하지 않는 실무적 간편법을 선택하였고, 리스요소와 비리스요소를 하나의 리스요소로 보아 회계처리할 것입니다.

## 2) 리스이용자

연결실체는 토지, 건물 등을 리스하고 있습니다. 연결실체는 리스이용자로서 종전에 리스가 기초자산의 소유에 따른 위험과 보상의 대부분을 이전하는지에 따라 리스를 운용리스나 금융리스로 분류하였습니다. 기업회계기준서 제1116호에 따르면 연결실체는 대부분의 리스에 대하여 사용권자산과 리스부채를 인식합니다. 즉, 대부분의 리스가 재무상태표에 표시됩니다.

그러나 연결실체는 일부 소액 기초자산 리스에 대하여 사용권자산과 리스부채를 인식하지않기로 선택하였습니다. 연결실체는 이 리스에 관련되는 리스료를 리스기간에 걸쳐 정액 기준에 따라 비용으로 인식합니다.

당기말 현재 사용권자산의 장부금액은 다음과 같습니다(단위:천원).

구분	공장	건물 등	합계
유형자산	1,162,704	13,526,787	14,689,491

연결실체는 리스부채를 재무상태표에서 기타지급채무에 포함하여 표시하고, 주석에서 별도로 공시합니다.

### ① 유의적인 회계정책

연결실체는 리스개시일에 사용권자산과 리스부채를 인식합니다. 사용권자산은 최초 인식시 원가로 측정하고, 후속적으로 원가에서 감가상각누계액과 손상차손누계액을 차감하고, 리스부채의 재측정에 따른 조정을 반영하여 측정합니다.

리스부채는 최초 인식 시 리스개시일 현재 지급되지 않은 리스료의 현재가치로 측정합니다. 현재가치 측정 시 리스의 내재이자율로 리스료를 할인하되, 내재이자율을 쉽게 산정할수 없는 경우에는 연결실체의 증분차입이자율로 리스료를 할인합니다. 연결실체는 일반적으로 증분차입이자율을 할인율로 사용합니다.

리스부채는 후속적으로 리스부채에 대하여 인식한 이자비용만큼 증가하고, 리스료의 지급을 반영하여 감소합니다. 지수나 요율(이율)의 변동, 잔존가치보증에 따라 지급할 것으로 예상되는 금액의 변동, 매수선택권이나 연장선택권을 행사할 것이 상당히 확실한지나 종료선택권을 행사하지 않을 것이 상당히 확실한지에 대한 평가의 변동에 따라 미래 리스료가 변경되는 경우에 리스부채를 재측정합니다.

## ② 경과 규정

전환시점에 기업회계기준서 제1017호에 따라 운용리스로 분류된 리스에 대하여 2019년 1월 1일 현재 연결실체의 증분차입이자율로 할인한 잔여 리스료의 현재가치로 리스부채를 측정합니다. 사용권 자산은 리스부채와 동일한 금액으로 인식합니다(선급하거나 발생한(미지급) 리스료는 조정). 연결실체는 다른 모든 리스에 이 방법을 적용합니다. 비교 표시되는 재무정보는 이전에 보고된 것과 같이 기업회계기준서 제1017호와 관련 해석서를 적용하였으며 재작성되지 않았습니다.

연결실체는 종전에 기업회계기준서 제1017호에 따라 운용리스로 분류한 리스에 기업회계기준서 제1116호를 적용할 때, 다음의 실무적 간편법을 적용합니다.

- 리스기간이 12개월 이내인 리스에 대하여 사용권자산과 리스부채를 인식하지 않는 면제규정을 적용합니다.
- 최초 적용일의 사용권자산 측정치에서 리스개설직접원가를 제외합니다.
- 계약이 리스 연장 또는 종료 선택권을 포함한다면 리스기간을 결정할 때 사후판단을사용합니다.

## 3) 리스제공자

연결실체가 리스제공자로서 적용하는 회계정책은 기업회계기준서 제1017호의 정책과 다르지 않습니다. 다만, 연결실체가 중간리스제공자인 경우 전대리스는 기초자산이 아닌 상위리스에서 생기는 사용권자산에 기초하여 분류됩니다. 연결실체는 리스제공자에 해당하는 리스에 대하여 전환시점에 어떠한 조정도 할 필요가 없습니다.

#### 4) 재무제표에 미치는 영향

##### ① 전환시점에 미치는 영향

기업회계기준서 제1116호의 전환시점에, 연결실체는 사용권자산 및 리스부채 등을 추가로 인식하였으며, 이익잉여금에 미치는 영향은 미미합니다. 전환시점에 영향을 미치는 사용권자산과 리스부채는 다음과 같습니다(단위:천원).

구분	2019년 1월 1일
사용권자산(*)	1,433,331
리스부채(*)	1,440,002

(\*) 사용권자산은 유형자산의 하위항목에 포함되어 있으며, 리스부채는 기타지급채무의 하위항목에 포함되어 있습니다.

운용리스로 분류하였던 리스에 대한 리스부채를 측정할 때, 연결실체는 2019년 1월 1일의 증분차입 이자율을 사용하여 리스료를 할인하였습니다. 적용된 가중평균 증분차입이자율은 2.60% ~ 3.48%입니다.

##### ② 전환기간에 미치는 영향

기업회계기준서 제1116호를 최초 적용한 결과, 연결실체는 당기말 현재 사용권자산으로 14,689,491천원을 인식하였고, 리스부채로 14,459,148천원을 인식하였습니다. 또한 기업회계기준서 제1116호에 따른 리스에 관련하여 연결실체는 운용리스비용 대신에 감가상각비와 이자비용을 인식하였습니다. 연결실체는 이 리스에 대하여 2019년 12월 31일로 종료되는 기간 동안 감가상각비 10,822,307천원, 이자비용 478,702천원을 인식하였습니다.

#### (2) 기업회계기준서 제1109호 '금융상품' 개정 - 부(-)의 보상을 수반하는 중도상환특성

부의 보상을 수반하는 일부 중도상환 가능한 금융자산을 상각후원가로 측정될 수 있도록 개정하였으며, 상각후원가로 측정되는 금융부채가 조건변경 되었으나 제거되지는 않은 경우 변경으로 인한 효과는 당기손익으로 인식되어야 합니다. 해당 기준서의 개정이 연결재무제표에 미치는 중요한 영향은 없습니다.

#### (3) 기업회계기준서 제1019호 '종업원급여' 개정 - 제도의 개정, 축소, 정산

확정급여제도의 변경으로 제도의 개정, 축소, 정산이 되는 경우 제도의 변경 이후 회계기간의 잔여기간에 대한 당기근무원가 및 순이자율 산정하기 위해 순확정급여부채(자산)의 재측정에 사용된 가정을 사용합니다. 또한, 자산인식상한의 영향으로 이전에 인식하지 않은 초과적립액의 감소도 과거근무원가나 정산손익의 일부로 당기손익에 반영합니다. 해당 기준서의 개정이 연결재무제표에 미치는 중요한 영향은 없습니다.

#### (4) 기업회계기준서 제1028호 '관계기업과 공동기업에 대한 투자' 개정 - 관계기업과 공동기업에 대한 장기투자지분

관계기업이나 공동기업에 대한 다른 금융상품(지분법을 적용하지 않는 금융상품)이 기업회계기준서 제1109호의 적용 대상임을 명확히 하였으며, 관계기업이나 공동기업에 대한 순투자의 일부를 구성하는 장기투자지분의 손상 회계처리에 대해서는 기업회계기준서 제1109호를 우선하여 적용하도록 개



정하였습니다. 해당 기준서의 개정이 연결재무제표에 미치는 중요한 영향은 없습니다.

#### (5) 기업회계기준해석서 제2123호 '법인세 처리의 불확실성' 제정

제정된 해석서는 기업이 적용한 법인세 처리를 과세당국이 인정할지에 대한 불확실성이 존재하는 경우 당기법인세와 이연법인세의 인식 및 측정에 적용하며, 법인세 처리 불확실성의 회계단위와 재평가가 필요한 상황 등에 대한 지침을 포함하고 있습니다. 해당 해석서의 제정이 연결재무제표에 미치는 중요한 영향은 없습니다.

#### (6) 연차개선 2015-2017

##### ① 기업회계기준서 제1103호 '사업결합' 개정

공동영업과 관련된 자산에 대한 권리와 부채에 대한 의무를 보유하다가 해당 공동영업(사업의 정의 충족)에 대한 지배력을 획득하는 것은 단계적으로 이루어지는 사업결합이므로 취득자는 공동영업에 대하여 이전에 보유하고 있던 지분 전부를 재측정합니다. 해당 기준서의 개정이 연결재무제표에 미치는 중요한 영향은 없습니다.

##### ② 기업회계기준서 제1111호 '공동약정' 개정

공동영업에 참여는 하지만 공동지배력을 보유하지 않은 공동영업 당사자가 공동영업에 대한 공동지배력을 획득하는 경우 공동영업에 대하여 이전에 보유하고 있던 지분은 재측정하지 않습니다. 해당 기준서의 개정이 연결재무제표에 미치는 중요한 영향은 없습니다.

##### ③ 기업회계기준서 제1012호 '법인세' 개정

기업회계기준서 제1012호 문단 57A의 규정(배당의 세효과 인식시점과 인식항목을 규정)은 배당의 법인세효과 모두에 적용되며, 배당의 법인세효과를 원래 인식하였던 항목에 따라 당기손익, 기타포괄손익 또는 자본으로 인식하도록 개정되었습니다. 해당 기준서의 개정이 연결재무제표에 미치는 중요한 영향은 없습니다.

##### ④ 기업회계기준서 제1023호 '차입원가'

적격자산을 의도된 용도로 사용(또는 판매) 가능하게 하는 데 필요한 대부분의 활동이 완료되면, 해당 자산을 취득하기 위해 특정 목적으로 차입한 자금을 일반차입금에 포함한다는 사실을 명확히 하였습니다. 해당 기준서의 개정이 연결재무제표에 미치는 중요한 영향은 없습니다.

#### 2.3 연결실체가 적용하지 않은 제·개정 기준서

제정 또는 공표되었으나 시행일이 도래하지 않아 연결실체가 조기 적용하지 아니한 제·개정 기준서 및 해석서는 다음과 같습니다.

##### (1) 기업회계기준서 제1001호 '재무제표 표시: '제1008호 '회계정책, 회계추정의 변경 및 오류' 개정 - 중요성의 정의

'중요성의 정의'를 명확히 하고 기준서 제1001호와 제1008호를 명확해진 정의에 따라 개정하였습니다.

다. 중요성 판단 시 중요한 정보의 누락이나 왜곡표시뿐만 아니라 중요하지 않은 정보로 인한 영향과 연결실체가 공시할 정보를 결정할 때 정보이용자의 특성을 고려하도록 하였습니다. 동 개정사항은 2020년 1월 1일 이후 시작하는 회계연도부터 적용되며, 조기도입이 가능합니다. 연결실체는 동 개정으로 인해 연결재무제표에 중요한 영향은 없을 것으로 예상하고 있습니다.

## (2) 기업회계기준서 제1103호 '사업결합' 개정 - 사업의 정의

개정된 사업의 정의에서는, 취득한 활동과 자산의 집합을 사업으로 판단하기 위해서는 산출물의 창출에 함께 유의적으로 기여할 수 있는 능력을 가진 투입물과 실질적인과정을 반드시 포함하도록 하였고 원가 감소에 따른 경제적 효익은 제외하였습니다. 이와 함께 취득한 총자산의 대부분의 공정가치가 식별가능한 단일 자산 또는 자산집합에 집중되어 있는 경우, 취득한 활동과 자산의 집합은 사업이 아닌, 자산 또는 자산의 집합으로 결정할 수 있는 선택적 집중테스트가 추가되었습니다. 동 개정사항은 2020년 1월 1일 이후 시작하는 회계연도부터 적용되며, 조기도입이 가능합니다. 연결실체는 동 개정으로 인해 연결재무제표에 중요한 영향은 없을 것으로 예상하고 있습니다.

### 2.4 연결

연결실체는 기업회계기준서 제1110호 '연결재무제표'에 따라 연결재무제표를 작성하고 있습니다.

#### (1) 종속기업

종속기업은 지배기업이 지배하고 있는 모든 기업입니다. 지배기업이 투자한 기업에 관여해서 변동이익에 노출되거나 변동이익에 대한 권리가 있고, 투자한 기업에 대해 자신의 힘으로 그러한 이익에 영향을 미칠 능력이 있는 경우, 해당 기업을 지배한다고 판단합니다. 종속기업은 지배기업이 지배하게 되는 시점부터 연결재무제표에 포함되며, 지배력을 상실하는 시점부터 연결재무제표에서 제외됩니다.

연결실체의 사업결합은 취득법으로 회계처리됩니다. 이전대가는 취득일의 공정가치로 측정하고, 사업결합으로 취득한 식별가능한 자산·부채 및 우발부채는 취득일의 공정가치로 최초 측정하고 있습니다. 연결실체는 청산 시 순자산의 비례적 몫을 제공하는 비지배지분을 사업결합 건별로 판단하여 피취득자의 순자산 중 비례적 지분 또는 공정가치로 측정합니다. 그밖의 비지배지분은 다른 기준서의 요구사항이 없다면 공정가치로 측정합니다. 취득관련 원가는 발생 시 당기비용으로 인식됩니다.

영업권은 이전대가, 피취득자에 대한 비지배지분의 금액과 취득자가 이전에 보유하고 있던 피취득자에 대한 지분의 취득일의 공정가치 합계액이 취득한 식별가능한 순자산을 초과하는 금액으로 인식됩니다. 이전대가 등이 취득한 종속기업 순자산의 공정가액보다 작다면, 그 차액은 당기손익으로 인식됩니다.

연결실체 내의 기업간에 발생하는 거래로 인한 채권, 채무의 잔액, 수익과 비용 및 미실현이익 등은 제거됩니다. 또한 종속기업의 회계정책은 연결실체에서 채택한 회계정책을 일관성 있게 적용하기 위해 차이가 나는 경우 수정됩니다.

지배력의 상실을 발생시키지 않는 비지배지분과의 거래는 비지배지분의 조정금액과 지급 또는 수취한 대가의 공정가치의 차이를 지배기업의 소유주에게 귀속되는 자본으로 직접 인식합니다.

연결실체가 종속기업에 대해 지배력을 상실하는 경우, 보유하고 있는 해당 기업의 잔여 지분은 동 시점에 공정가치로 재측정되며, 관련 차액은 당기손익으로 인식됩니다.

#### (2) 관계기업

관계기업은 연결실체가 유의적 영향력을 보유하는 기업이며, 관계기업 투자는 최초에 취득원가로 인

식하며 이후 지분법을 적용합니다. 연결실체와 관계기업 간의 거래에서 발생한 미실현이익은 연결실체의 관계기업에 대한 지분에 해당하는 부분만큼 제거됩니다. 관계기업의 손실 중 연결실체의 지분이 관계기업에 대한 투자지분(순투자의 일부를 구성하는 장기투자지분 포함)과 같거나 초과하는 경우에는 지분법 적용을 중지합니다. 단, 연결실체의 지분이 영(0)으로 감소된 이후 추가 손실분에 대하여 연결실체에 법적-의제의무가 있거나, 관계기업을 대신하여 지급하여야 하는 경우, 그 금액까지만 손실과 부채로 인식합니다. 또한 관계기업 투자에 대한 객관적인 손상의 징후가 있는 경우 관계기업 투자의 회수가능액과 장부금액과의 차이는 손상차손으로 인식됩니다. 연결실체는 지분법을 적용하기 위하여 관계기업의 재무제표를 이용할 때, 유사한 상황에서 발생한 동일한 거래나 사건에 대하여 연결실체가 적용하는 회계정책과 동일한 회계정책이 적용되었는지 검토하여 필요한 경우 관계기업의 재무제표를 조정합니다.

### (3) 공동약정

둘 이상의 당사자들이 공동지배력을 보유하는 공동약정은 공동영업 또는 공동기업으로 분류됩니다. 공동영업자는 공동영업의 자산과 부채에 대한 권리와 의무를 보유하며, 공동영업의 자산과 부채, 수익과 비용 중 자신의 몫을 인식합니다. 공동기업참여자는 공동기업의 순자산에 대한 권리를 가지며, 지분법을 적용합니다.

## 2.5 외화환산

### (1) 기능통화와 표시통화

연결실체는 연결실체 내 개별기업의 재무제표에 포함되는 항목들을 각각의 영업활동이 이뤄지는 주된 경제 환경에서의 통화("기능통화")를 적용하여 측정하고 있습니다. 지배기업의 기능통화는 대한민국 원화이며, 연결재무제표는 대한민국 원화로 표시돼 있습니다.

### (2) 외화거래와 보고기간말의 환산

외화거래는 거래일의 환율 또는 재측정되는 항목인 경우 평가일의 환율을 적용한 기능통화로 인식됩니다. 외화거래의 결제나 화폐성 외화 자산·부채의 환산에서 발생하는 외환차이는 당기손익으로 인식됩니다. 다만, 조건을 충족하는 현금흐름위험회피나 순투자의 위험회피의 효과적인 부분과 관련되거나 보고기업의 해외사업장에 대한 순투자의 일부인 화폐성항목에서 생기는 손익은 기타포괄손익으로 인식합니다.

비화폐성 금융자산·부채로부터 발생하는 외환차이는 공정가치 변동손익의 일부로 보아 당기손익-공정가치 측정 지분상품으로부터 발생하는 외환차이는 당기손익으로, 기타포괄손익-공정가치 측정 지분상품의 외환차이는 기타포괄손익에 포함하여 인식됩니다.

## 2.6 금융자산

### (1) 분류

연결실체는 다음의 측정 범주로 금융자산을 분류합니다.

- 당기손익-공정가치 측정 금융자산
- 기타포괄손익-공정가치 측정 금융자산
- 상각후원가 측정 금융자산

금융자산은 금융자산의 관리를 위한 사업모형과 금융자산의 계약상 현금흐름 특성에 근거하여 분류합니다.

공정가치로 측정하는 금융자산의 손익은 당기손익 또는 기타포괄손익으로 인식합니다. 채무상품에 대한 투자는 해당 자산을 보유하는 사업모형에 따라 그 평가손익을 당기손익 또는 기타포괄손익으로 인식합니다. 연결실체는 금융자산을 관리하는 사업모형을 변경하는 경우에만 채무상품을 재분류합니다.

단기매매항목이 아닌 지분상품에 대한 투자는 최초 인식시점에 후속적인 공정가치 변동을 기타포괄손익으로 표시할 것을 지정하는 취소불가능한 선택을 할 수 있습니다. 지정되지 않은 지분상품에 대한 투자의 공정가치 변동은 당기손익으로 인식합니다.

## (2) 측정

연결실체는 최초 인식시점에 금융자산을 공정가치로 측정하며, 당기손익-공정가치 측정 금융자산이 아닌 경우에 해당 금융자산의 취득과 직접 관련되는 거래원가는 공정가치에 가산합니다. 당기손익-공정가치 측정 금융자산의 거래원가는 당기손익으로 비용처리합니다.

내재파생상품을 포함하는 복합계약은 계약상 현금흐름이 원금과 이자로만 구성되어 있는지를 결정할 때 해당 복합계약 전체를 고려합니다.

### ① 채무상품

금융자산의 후속적인 측정은 금융자산의 계약상 현금흐름 특성과 그 금융자산을 관리하는 사업모형에 근거합니다. 연결실체는 채무상품을 다음의 세 범주로 분류합니다.

#### (가) 상각후원가

계약상 현금흐름을 수취하기 위해 보유하는 것이 목적인 사업모형 하에서 금융자산을 보유하고, 계약상 현금흐름이 원리금만으로 구성되어 있는 자산은 상각후원가로 측정합니다. 상각후원가로 측정하는 금융자산으로서 위험회피관계의 적용 대상이 아닌 금융자산의 손익은 해당 금융자산을 제거하거나 손상할 때 당기손익으로 인식합니다. 유효이자율법에 따라 인식하는 금융자산의 이자수익은 '금융수익'에 포함됩니다.

### (나) 기타포괄손익-공정가치 측정 금융자산

계약상 현금흐름의 수취와 금융자산의 매도 둘 다를 통해 목적을 이루는 사업모형 하에서 금융자산을 보유하고, 계약상 현금흐름이 원리금만으로 구성되어 있는 금융자산은 기타포괄손익-공정가치로 측정합니다. 손상차손(환입)과 이자수익 및 외환손익을 제외하고는, 공정가치로 측정하는 금융자산의 평가손익은 기타포괄손익으로 인식합니다. 금융자산을 제거할 때에는 인식한 기타포괄손익누계액을 자본에서 당기손익으로 재분류합니다. 유효이자율법에 따라 인식하는 금융자산의 이자수익은 '금융수익'에 포함됩니다. 외환손익은 '기타수익 또는 기타비용'으로 표시하고 손상차손은 '기타 비용'으로 표시합니다.

### (다) 당기손익-공정가치 측정 금융자산

상각후원가 측정이나 기타포괄손익-공정가치 측정 금융자산이 아닌 채무상품은 당기손익-공정가치로 측정됩니다. 위험회피관계가 적용되지 않는 당기손익-공정가치 측정 채무상품의 손익은 당기손익으로 인식하고 발생한 기간에 손익계산서에 '기타수익 또는 기타비용'으로 표시합니다.

## ② 지분상품

연결실체는 모든 지분상품에 대한 투자를 후속적으로 공정가치로 측정합니다. 공정가치 변동을 기타포괄손익으로 표시할 것을 선택한 장기적 투자목적 또는 전략적 투자목적의 지분상품에 대해 기타포괄손익으로 인식한 금액은 해당 지분상품을 제거할 때에도 당기손익으로 재분류하지 않습니다. 이러한 지분상품에 대한 배당수익은 연결실체가 배당을 받을 권리가 확정된 때 '금융수익'으로 당기손익으로 인식합니다.

당기손익-공정가치로 측정하는 금융자산의 공정가치 변동은 손익계산서에 '금융수익 또는 금융비용'으로 표시합니다. 기타포괄손익-공정가치로 측정하는 지분상품에 대한 손상차손(환입)은 별도로 구분하여 인식하지 않습니다.

## (3) 손상

연결실체는 미래전망정보에 근거하여 상각후원가로 측정하거나 기타포괄손익-공정가치로 측정하는 채무상품에 대한 기대신용손실을 평가합니다. 손상 방식은 신용위험의 유의적인 증가 여부에 따라 결정됩니다. 단, 매출채권 및 리스채권에 대해 연결실체는 채권의 최초 인식시점부터 전체기간 기대신용손실을 인식하는 간편법을 적용합니다.

## (4) 인식과 제거

금융자산의 정형화된 매입 또는 매도는 매매일에 인식하거나 제거합니다. 금융자산은 현금흐름에 대한 계약상 권리가 소멸하거나 금융자산을 양도하고 소유에 따른 위험과 보상의 대부분을 이전한 경우에 제거됩니다.

연결실체가 금융자산을 양도한 경우라도 채무자의 채무불이행시의 소구권 등으로 양도한 금융자산의 소유에 따른 위험과 보상의 대부분을 연결실체가 보유하는 경우에는 이를 제거하지 않고 그 양도자산 전체를 계속하여 인식하되, 수취한 대가를 금융부채로 인식합니다. 해당 금융부채는 재무상태표에 '차입금'으로 분류하고 있습니다.(주석 21 참조)

## (5) 금융상품의 상계

금융자산과 부채는 인식한 자산과 부채에 대해 법적으로 집행가능한 상계권리를 현재 보유하고 있고, 순액으로 결제하거나 자산을 실현하는 동시에 부채를 결제할 의도를 가지고 있을 때 상계하여 재무상태표에 순액으로 표시합니다. 법적으로 집행가능한 상계권리는 미래사건에 좌우되지 않으며, 정상적인 사업과정의 경우와 채무불이행의 경우 및 지급불능이나 파산의 경우에도 집행가능한 것을 의미합니다.

### 2.7 파생상품

파생상품은 파생상품 계약 체결 시점에 공정가치로 최초 인식되며 이후 공정가치로 재측정됩니다. 위험회피회계의 적용 요건을 충족하지 않는 파생상품의 공정가치변동은 거래의 성격에 따라 '금융수익(비용)'으로 손익계산서에 인식됩니다.

### 2.8 매출채권

매출채권은 정상적인 영업과정에서 판매된 상품 및 제공된 용역과 관련하여 고객으로부터 수취할 금액입니다. 매출채권의 회수가 1년 이내인 경우 유동자산으로 분류하고, 그렇지 않은 경우 비유동자산으로 분류합니다. 비유동자산으로 분류된 장기성매출채권은 유효이자율을 사용하여 현재가치로 평가하고 있습니다. 매출채권은 공정가치로 인식하며 대손충당금을 차감한 금액으로 측정하고 있습니다. 한편, 연결실체는 매출채권에 대한 통제 또는 계속적인 관여를 할 수 없게 되는 시점에서 매출채권을 매각한 것으로 회계처리하고 있습니다.

### 2.9 재고자산

재고자산은 원가와 순실현가능가치 중 작은 금액으로 표시하고 있습니다. 원가는 개별법을 적용하는 미착품을 제외하고는 총평균법에 따라 결정하고 있습니다. 제품과 재공품의 원가는 원재료비, 직접노무비 및 기타 직접원가와 정상조업도에 근거한 관련 제조간접비로 이루어지며, 유희생산설비원가나 폐기비용은 제외하고 있습니다.

순실현가능가치는 정상적인 영업과정에서의 추정 판매가격에서 적용 가능한 변동판매비용을 차감한 금액입니다. 연결실체는 주기적으로 재고자산의 순실현가능가치에 중요한 변동을 발생시킬 가능성이 있는 미래의 제품수요 등을 검토하여 과잉, 진부화 및 시장가치의 하락등으로 평가손실이 발생한 경우 재고자산의 차감계정(재고자산평가충당금)으로 표시하고 매출원가에 가산하여 처리하고 있으며, 순실현가능가치가 회복된 경우에는 최초의 장부가액을 초과하지 않는 범위 내에서 평가손실을 환입하여 매출원가에서 차감하고 있습니다.

### 2.10 매각예정비유동자산(또는 처분자산집단)

비유동자산(또는 처분자산집단)은 장부금액이 매각거래를 통하여 주로 회수되고, 매각될 가능성이 매우 높은 경우에 매각예정으로 분류되며, 그러한 자산은 장부금액과 순공정가치 중 작은 금액으로 측정됩니다.

## 2.11 유형자산

유형자산은 자산으로부터 발생하는 미래 경제적효익이 연결실체에 유입될 가능성이 높으며, 자산의 원가를 신뢰성있게 측정할 수 있을 때 인식하며, 최초 인식후 원가에서 감가상각누계액과 손상차손누계액을 차감한 금액을 장부금액으로 표시하고 있습니다. 원가에는 연결실체의 경영진이 의도하는 방식으로 자산을 가동하는데 필요한 장소와 상태에 이르게하는데 직접적으로 관련되는 금액과 자산을 해체하거나 제거 및 복구하는데 소요될 것으로 추정되는 금액을 포함하고 있습니다.

한편, 후속원가는 유형자산의 인식기준을 충족하는 경우에 한하여 자산의 장부금액에 포함하거나, 적절한 경우 별도의 자산으로 인식하고 있으며, 대체되는 부분의 장부금액은 제거하고 있습니다. 연결실체는 토지를 제외한 유형자산에 대해 취득원가에서 연결실체가 추정한 다음의 추정내용연수에 따라 정액법에 의하여 상각됩니다.

과 목	추정내용연수
건 물	40~50년
구 축 물	40년
기 계 장 치	10년
공기구 비품 외	5~10년

한편 연결실체는 매 보고기간말에 유형자산의 상각방법, 잔존가치, 경제적 내용연수를 검토하고 추정치의 변경이 필요한 경우 회계추정의 변경으로 회계처리하고 있으며, 자산의 장부금액이 추정 회수가능액을 초과하는 경우 자산의 장부금액을 회수가능액으로 즉시 감소시키고 있습니다. 자산의 처분손익은 처분대가와 자산의 장부금액의 차이로 결정되며, 포괄손익계산서의 기타수익·비용으로 표시하고 있습니다.

## 2.12 정부보조금

정부보조금은 보조금의 수취와 정부보조금에 부가된 조건의 준수에 대한 합리적인 확신이있을 때 공정가치로 인식됩니다. 자산관련보조금은 자산의 장부금액을 계산할 때 차감하여 표시되며, 수익관련보조금은 이연하여 정부보조금의 교부 목적과 관련된 비용에서 차감하여 표시됩니다.

## 2.13 무형자산

### (1) 영업권

영업권은 사업결합으로 인해 취득하는 순식별가능자산에 대한 연결실체의 지분에 해당하는 공정가치를 초과하여 지급한 대가에 해당하며 무형자산으로 계상하고 있습니다. 영업권은 상각하지 않으나 매년 손상검사를 하고 원가에서 손상차손누계액을 차감한 가액으로 표시하고 있습니다. 한편 종속기업, 관계기업 및 공동기업의 지분 취득과 관련한 영업권은 종속기업, 관계기업 및 공동기업 투자에 포함되어 있습니다.

### (2) 개발비

연결실체는 신제품, 신기술 등의 개발 비용 중 개별적으로 식별이 가능하고 미래의 경제적효익이 유입될 가능성이 높은 비용은 개발비로 계상하고 관련 제품 등의 판매 또는 사용이가능한 시점부터 상각하고 있습니다.



(3) 비한정내용연수를 갖는 무형자산

회원권이나 전신편화가입권 등 자산을 이용할 수 있을 것으로 기대되는 기간에 대하여 예측가능한 제한이 없는 것으로 판단되는 자산은 내용연수가 비한정인 것으로 평가하여 상각하고 있지 않습니다.

(4) 기타의 무형자산

무형자산은 당해 자산의 제작성가 또는 매입가액에 취득부대비용을 가산한 가액으로 계상하며, 당해 자산의 사용 가능한 시점부터 잔존가액을 영으로 하여 객관적이고 합리적인 내용연수에 따라 정액법에 의해 계상된 상각액을 직접 차감한 잔액으로 평가하고 있습니다. 자산의 진부화 및 시장가치의 급격한 하락 등으로 인하여 무형자산의 회수가능가액이 장부가액에 중요하게 미달하게 되는 경우에는 장부가액을 회수가능가액으로 조정하고 그 차액을 손상차손으로 처리하고 있습니다.

2.14 투자부동산

임대수익이나 투자차익을 목적으로 보유하고 있는 부동산은 투자부동산으로 분류됩니다. 투자부동산은 최초 인식시점에 원가로 측정되며, 최초 인식 후에는 원가에서 감가상각누계액과 손상차손누계액을 차감한 금액으로 표시됩니다. 투자부동산 중 토지를 제외한 투자부동산은 추정 경제적 내용연수 30~50년동안 정액법으로 상각됩니다.

## 2.15 비금융자산의 손상

영업권이나 내용연수가 비한정인 무형자산에 대하여는 매년, 상각대상 자산에 대하여는 자산손상을 시사하는 징후가 있을 때 손상검사를 수행하고 있습니다. 손상차손은 회수가능액(사용가치 또는 처분부대원가를 차감한 공정가치 중 높은 금액)을 초과하는 장부금액만큼 인식되고 영업권 이외의 비금융자산에 대한 손상차손은 매 보고기간말에 환입가능성이 검토됩니다.

## 2.16 금융부채

### (1) 분류 및 측정

연결실체의 당기손익-공정가치 측정 금융부채는 단기매매목적의 금융상품입니다. 주로 단기간 내에 재매입할 목적으로 부담하는 금융부채는 단기매매금융부채로 분류됩니다. 또한, 위험회피회계의 수단으로 지정되지 않은 파생상품이나 금융상품으로부터 분리된 내재파생상품도 단기매매금융부채로 분류됩니다.

당기손익-공정가치 측정 금융부채, 금융보증계약, 금융자산의 양도가 제거조건을 충족하지 못하는 경우에 발생하는 금융부채를 제외한 모든 비파생금융부채는 상각후원가로 측정하는 금융부채로 분류되고 있으며, 재무상태표 상 '매입채무', '차입금' 및 '기타금융부채' 등으로 표시됩니다.

특정일에 의무적으로 상환해야 하는 우선주는 부채로 분류됩니다. 이러한 우선주에 대한 유효이자율법에 따른 이자비용은 다른 금융부채에서 인식한 이자비용과 함께 손익계산서 상 '금융원가'로 인식됩니다.

### (2) 제거

금융부채는 계약상 의무가 이행, 취소 또는 만료되어 소멸되거나 기존 금융부채의 조건이 실질적으로 변경된 경우에 재무상태표에서 제거됩니다. 소멸하거나 제3자에게 양도한 금융부채의 장부금액과 지급한 대가(양도한 비현금자산이나 부담한 부채를 포함)의 차액은 당기손익으로 인식합니다.

## 2.17 전환상환우선주

연결실체는 전환상환우선주에 대하여 부채요소와 보유자가 지분상품으로 전환을 청구할 수 있는 전환권의 요소로 분리합니다. 전환권은 발행시점에 전환가격과 보유자의 권리행사에 따라 발행할 주식수가 모두 확정되어 자본의 정의를 충족할 경우에는 지분상품으로 분류하여 기타자본으로 인식하고, 그 외의 경우에는 파생상품부채로 인식합니다.

내재파생상품인 전환권은 동일한 파생상품에 대한 시장가격 또는 합리적인 평가모형에 따라 산출된 공정가치를 이용하여 공정가치로 인식하고, 후속기간의 공정가치 변동은 당기손익으로 인식합니다. 부채요소는 최초 인식 시 전체 전환상환우선주의 공정가치에서 전환권의 공정가치를 차감하여 인식하고, 전환으로 인한 소멸 또는 만기까지 유효이자율법을 적용하여 상각후원가로 측정하고 있습니다. 최초 인식시점의 전환권 공정가치를 별도로 신뢰성 있게 측정할 수 없는 경우, 최초 인식 시의 전환상환우선주의 공정가치와 사채의 공정가치의 차이 금액을 전환권의 공정가치로 결정합니다.

## 2.18 총당부채

과거사건의 결과로 존재하는 현재의 법적의무 또는 의제의무 이행을 위하여 경제적효익을 갖는 자원이 유출될 가능성이 높으며 그 의무의 이행에 소요되는 금액의 신뢰성 있는 추정이 가능한 경우 총당부채를 인식하고 있습니다. 총당부채로 인식하는 금액은 관련된 사건과 상황에 대한 불가피한 위험과 불확실성을 고려하여 현재의무를 보고기간말에 이행하기 위하여 소요되는 지출에 대한 최선의 추정치입니다. 화폐의 시간가치 효과가 중요한 경우 총당부채는 의무를 이행하기 위하여 예상되는 지출액의 현재가치로 평가하고 있습니다. 또한 과거사건은 발생하였으나 불확실한 미래사건의 발생여부에 의해서 존재여부가 확인되는 잠재적인 의무가 있는 경우 또는 과거사건이나 거래의 결과 현재 의무가 존재하나 자원이 유출될 가능성이 매우 높지 않거나 당해 의무를 이행하여야 할 금액을 신뢰성 있게 추정할 수 없는 경우 우발부채로 주석기재하고 있습니다.

## 2.19 당기법인세 및 이연법인세

법인세비용은 당기법인세와 이연법인세로 구성됩니다. 법인세는 기타포괄손익이나 자본에 직접 인식된 항목과 관련된 금액은 해당 항목에서 직접 인식하며, 이를 제외하고는 당기손익으로 인식됩니다.

당기법인세비용은 보고기간말 현재 제정되었거나 실질적으로 제정된 세법에 근거하여 측정합니다. 경영진은 적용 가능한 세법 규정이 해석에 따라 달라질 수 있는 상황에 대하여 연결실체가 세무신고 시 적용한 세무정책에 대하여 주기적으로 평가하고 있습니다. 연결실체는 세무당국에 납부할 것으로 예상되는 금액에 기초하여 당기법인세비용을 인식합니다.

이연법인세는 자산과 부채의 장부금액과 세무기준액의 차이로 발생하는 일시적 차이에 대하여 장부금액을 회수하거나 결제할 때의 예상 법인세효과로 인식됩니다. 다만, 사업결합 이외의 거래에서 자산·부채를 최초로 인식할 때 발생하는 이연법인세자산과 부채는 그 거래가 회계이익이나 과세소득에 영향을 미치지 않는다면 인식되지 않습니다.

이연법인세자산은 차감할 일시적 차이가 사용될 수 있는 미래 과세소득의 발생가능성이 높은 경우에 인식됩니다.

종속기업, 관계기업 및 공동기업 투자지분과 관련된 가산할 일시적 차이에 대해 소멸시점을 통제할 수 있고 예측가능한 미래에 일시적 차이가 소멸하지 않을 가능성이 높은 경우를 제외하고 이연법인세 부채를 인식하고 있습니다. 또한 이러한 자산으로부터 발생하는 차감할 일시적 차이에 대하여 일시적 차이가 예측가능한 미래에 소멸할 가능성이 높고 일시적 차이가 사용될 수 있는 과세소득이 발생할 가능성이 높은 경우에만 이연법인세자산을 인식하고 있습니다.

이연법인세 자산과 부채는 법적으로 당기법인세자산과 당기법인세부채를 상계할 수 있는 권리를 연결실체가 보유하고 있고, 이연법인세 자산과 부채가 동일한 과세당국에 의해서 부과되는 법인세와 관련된 경우에 상계합니다. 당기법인세 자산과 부채는 법적으로 상계할 수 있는 권리를 연결실체가 보유하고 있고, 순액으로 결제할 의도가 있거나 자산을 실현하는 동시에 부채를 결제하려는 의도가 있는 경우에 상계합니다.

## 2.20 종업원급여

### (1) 퇴직급여

연결실체의 퇴직연금제도는 확정기여제도와 확정급여제도로 구분됩니다.

확정기여제도는 연결실체가 고정된 금액의 기여금을 별도 기금에 지급하는 퇴직연금제도이며, 기여금은 종업원이 근무 용역을 제공했을 때 비용으로 인식됩니다.

확정급여제도는 확정기여제도를 제외한 모든 퇴직연금제도입니다. 일반적으로 확정급여제도는 연령, 근속연수나 급여수준 등의 요소에 의하여 종업원이 퇴직할 때 지급받을 퇴직연금급여의 금액이 확정됩니다. 확정급여제도와 관련하여 재무상태표에 계상된 부채는 보고기간말 현재 확정급여채무의 현재가치에서 사외적립자산의 공정가치를 차감한 금액입니다. 확정급여채무는 매년 독립된 보험계리인에 의해 예측단위적립방식에 따라 산정되며, 확정급여채무의 현재가치는 그 지급시점과 만기가 유사한 우량회사채의 이자율로 기대미래현금유출액을 할인하여 산정됩니다. 한편, 순확정급여부채와 관련한 재측정요소는 기타포괄손익으로 인식됩니다

제도개정, 축소 또는 정산이 발생하는 경우, 과거근무원가 또는 정산으로 인한 손익은 당기손익으로 인식됩니다.

## (2) 주식기준보상

연결실체는 주식결제형 주식기준보상거래에 대하여 제공받는 재화나 용역의 공정가치나 부여한 지분 상품의 공정가치에 기초한 금액을 가득기간동안 정액법으로 안분하여 보상원가와 기타자본계정으로 처리하고 있습니다. 현금결제형 주식기준보상거래에 대해서는 제공받는 재화나 용역과 그 대가로 부담하는 부채의 공정가치로 측정하며 매결산기마다 부채의 공정가치를 재측정하여 보상원가에 반영하고 있습니다. 또한, 거래 상대방이 현금결제 방식이나 주식결제 방식을 선택할 수 있는 선택형 주식기준보상거래에 대해서는 거래의 실질에 따라 회계처리하고 있습니다.

## 2.21 수익인식

연결실체는 2018년 1월 1일부터 기업회계기준서 제1115호 '고객과의 계약에서 생기는 수익'을 적용하였습니다. 기업회계기준서 제1115호의 경과규정에 따라 비교 표시된 재무제표는 재작성되지 않았으며 최초 적용 누적효과는 2018년 1월 1일에 이익잉여금(또는 자본)에 인식되도록 소급하여 적용하였습니다. 연결실체는 기업회계기준서 제1115호에 따라 모든 유형의 계약에 5단계 수익인식모형(① 계약 식별 → ② 수행의무 식별 → ③ 거래가격 산정 → ④ 거래가격을 수행의무에 배분 → ⑤ 수행의무 이행 시 수익 인식)을 적용하여 수익을 인식합니다.

### (1) 수행의무의 식별과 거래가격의 배분

연결실체는 고객에게 차량용시트 등의 자동차부속품 및 김치냉장고, 에어컨 등의 생활가전제품을 판매하는 사업을 주로 영위하고 있습니다. 고객과의 제품 판매계약에서 재화 판매 외 별도로 제공하는 용역은 계약을 분리하여 수행의무를 식별합니다. 연결실체는 재화의 인도와 설치용역의 개별판매가격을 추정하고 각각의 상대적 금액을 기준으로 전체 계약금액을 배분하는 방법을 사용하며, 재화의 인도와 제품 설치용역의 개별판매가격은 IFRS 제1115호 문단 79에서 제시하는 방법 중 예상원가 이윤가산 접근법으로 산정하였습니다.

### (2) 한 시점에 이행하는 수행의무

재화의 판매에 따른 수익은 재화가 구매자에게 인도되는 시점에 인식하고 있습니다. 재화의 인도는 재화가 특정 장소로 이전되고, 재화의 진부화와 손실에 대한 위험이 구매자에게 이전되며, 구매자가 판매 계약에 따라 재화의 수령을 승인하거나 또는 연결실체가 재화의 수령승인요건이 충족되었다는 객관적인 증거를 가지는 시점이 되어야 발생합니다.

재화의 판매에 대해 고객은 불량재화를 반품할 권리가 있습니다. 반품에 대한 추정은 과거의 축적된 경험에 근거하여 산출하고 있습니다. 연결실체는 판매로 인하여 부담하는 보증책임에 대한 총당부채 및 반품가능성에 대한 총당부채를 합리적으로 추정하여 인식하고 있습니다.

### (3) 본인 또는 대리인

연결실체는 약속의 성격이 정해진 재화나 용역 자체를 제공하는 수행의무인지(기업이 본인) 아니면 다른 당사자가 재화나 용역을 제공하도록 주선하는 수행의무인지(기업이 대리인)를 판단하여 거래금액 총액을 수익으로 인식할 것인지, 수수료 순액을 수익으로 인식할 것인지 결정합니다. 연결실체가 고객에게 약속한 재화나 용역의 수행의무에 있어서 연결실체가 본인의 입장에서 재화나 용역을 제공하는 경우는 총액으로 인식하고, 그 외의 경우에는 순액으로 인식하였습니다.

## 2.22 리스

주석 2.2에서 설명한 것처럼 연결실체는 리스에 대한 회계정책을 변경하였습니다. 새로운회계정책의 영향에 대한 정보는 주석 15에서 제공합니다.

전기말 현재 금융리스의 경우 리스약정일에 측정된 최소리스료의 현재가치와 리스자산의 공정가치 중 작은 금액을 리스기간 개시일에 금융리스자산으로 인식하였습니다. 상응하는리스료 지급의무는 금융원가를 차감한 순액으로 금융리스부채로 인식하였습니다. 각 리스료는 리스부채와 금융원가로 배분하였습니다. 금융원가는 매기 부채의 잔액에 대하여 일정한 기간이자율이 산출되도록 리스기간에 걸쳐 당기손익으로 인식하였습니다. 금융리스로 취득한 유형자산은 리스기간 종료시점까지 자산의 소유권을 획득할 것이 확실하지 않다면 리스기간과 자산의 내용연수 중 짧은 기간에 걸쳐 감가상각하였습니다.

소유에 따른 위험과 효익의 유의적인 부분이 리스이용자인 연결실체에 이전되지 않는 리스의 경우 운용리스로 분류합니다. 운용리스에 따른 지급액(리스제공자로부터 받은 인센티브를 차감한 순액)은 리스기간에 걸쳐 정액기준으로 당기손익으로 인식하였습니다.

[기준서 제1116호에 따른 리스이용자 회계정책]

당기말 현재 연결실체는 다양한 사무실, 창고, 장비, 자동차를 리스하고 있습니다. 리스계약은 일반적으로 2~5년의 고정기간으로 체결되지만 아래 ②에서 설명하는 연장선택권이 있을 수 있습니다.

계약에는 리스요소와 비리스요소가 모두 포함될 수 있습니다. 그러나 연결실체가 리스이용자인 리스의 경우 리스요소와 비리스요소를 분리하지 않고 하나의 리스요소로 회계처리하는 실무적 간편법을 적용하였습니다.

리스조건은 개별적으로 협상되며 다양한 계약조건을 포함합니다. 리스계약에 따라 부과되는 다른 제약은 없지만 리스자산을 차입금의 담보로 제공할 수는 없습니다.

2018년 회계연도까지는 유형자산의 리스를 금융리스 또는 운용리스로 분류하였습니다. 운용리스에 따른 리스료(리스제공자로부터 받은 인센티브를 제외한 순액)는 리스기간에 걸쳐 정액으로 당기손익으로 인식하였습니다.

2019년 1월 1일부터 연결실체는 리스된 자산을 사용할 수 있는 리스개시일에 사용권자산과 이에 대응하는 부채를 인식합니다.

리스에서 생기는 자산과 부채는 최초에 현재가치기준으로 측정합니다. 리스부채는 다음 리스료의 순현재가치를 포함합니다.

- 받을 리스 인센티브를 차감한 고정리스료(실질적인 고정리스료 포함)
- 개시일 현재 지수나 요율을 사용하여 최초 측정한, 지수나 요율(이율)에 따라 달라지는 변동리스료
- 잔존가치보증에 따라 연결실체(리스이용자)가 지급할 것으로 예상되는 금액
- 연결실체(리스이용자)가 매수선택권을 행사할 것이 상당히 확실한 경우에 그 매수선택권의 행사가격
- 리스기간이 연결실체(리스이용자)의 종료선택권 행사를 반영하는 경우에 그 리스를 종료하기 위하여 부담하는 금액

또한 리스부채의 측정에는 상당히 확실한(reasonably certain) 연장선택권에 따라 지급될 리스료를 포함합니다.

리스의 내재이자율을 쉽게 산정할 수 있는 경우 그 이자율로 리스료를 할인합니다. 내재이자율을 쉽게 산정할 수 없는 경우에는 리스이용자가 비슷한 경제적 환경에서 비슷한 기간에 걸쳐 비슷한 담보로 사용권자산과 가치가 비슷한 자산을 획득하는 데 필요한 자금을 차입한다면 지급해야 할 이자율인 리스이용자의 증분차입이자율을 사용합니다.

연결실체는 증분차입이자율을 다음과 같이 산정합니다.

- 가능하다면 개별 리스이용자가 받은 최근 제3자 금융 이자율에 제3자 금융을 받은 이후 재무상태의 변경을 반영
- 국가, 통화, 담보, 보증과 같은 리스에 특정한 조정을 반영



연결실체는 지수나 요율에 따라 달라지는 변동리스료의 경우 지수나 요율이 유효할 때까지 리스부채에 포함하지 않는 변동리스료의 잠재적 미래 증가 위험에 노출되어 있습니다. 지수나 요율에 따라 달라지는 리스료의 조정액이 유효한 시점에서 리스부채를 재평가하고 사용권자산을 조정합니다.

각 리스료는 리스부채의 상환과 금융원가로 배분합니다. 금융원가는 각 기간의 리스부채 잔액에 대하여 일정한 기간 이자율이 산출되도록 계산된 금액을 리스기간에 걸쳐 당기손익으로 인식합니다.

사용권자산은 다음 항목들로 구성된 원가로 측정합니다.

- 리스부채의 최초 측정금액
- 받은 리스 인센티브를 차감한 리스개시일이나 그 전에 지급한 리스료
- 리스이용자가 부담하는 리스개설직접원가
- 복구원가의 추정치

사용권자산은 리스개시일부터 사용권자산의 내용연수 종료일과 리스기간 종료일 중 이른 날까지의 기간동안 감가상각합니다. 연결실체가 매수선택권을 행사할 것이 상당히 확실한(reasonably certain) 경우 사용권자산은 기초자산의 내용연수에 걸쳐 감가상각합니다.

장비 및 차량운반구의 단기리스와 모든 소액자산 리스와 관련된 리스료는 정액 기준에 따라 당기손익으로 인식합니다. 단기리스는 리스기간이 12개월 이하인 리스이며, 소액리스자산은 IT기기와 소액의 사무실 가구로 구성되어 있습니다.

#### (1) 연장선택권 및 종료선택권

연결실체 전체에 걸쳐 다수의 부동산 및 기타 리스계약에 연장선택권 및 종료선택권을 포함하고 있습니다. 이러한 조건들은 계약 관리 측면에서 운영상의 유연성을 극대화하기 위해 사용됩니다. 보유하고 있는 대부분의 연장선택권 및 종료선택권은 해당 리스제공자가 아니라 연결실체가 행사할 수 있습니다.

#### (2) 잔존가치보증

계약기간 동안 리스원가를 최적화하기 위해 연결실체는 시설장치 리스와 관련하여 종종 잔존가치보증을 제공합니다.

### 2.23 연결재무제표 승인

연결실체의 연결재무제표는 2020년 3월 10일자로 이사회에서 사실상 확정되었으며, 정기주주총회에서 수정승인될 수 있습니다.

### 3. 중요한 회계추정 및 가정

재무제표 작성에는 미래에 대한 가정 및 추정이 요구되며 경영진은 연결실체의 회계정책을 적용하기 위해 판단이 요구됩니다. 추정 및 가정은 지속적으로 평가되며, 과거 경험과 현재의 상황에 비추어 합리적으로 예측가능한 미래의 사건을 고려하여 이루어집니다. 회계추정의 결과가 실제 결과와 동일한 경우는 드물 것이므로 중요한 조정을 유발할 수 있는유의적인 위험을 내포하고 있습니다.

다음 회계연도에 자산 및 부채 장부금액의 조정에 영향을 미칠 수 있는 경영진 판단과 유의적 위험에 대한 추정 및 가정은 다음과 같습니다. 일부 항목에 대한 유의적인 판단 및 추정에 대한 추가적인 정보는 개별 주석에 포함되어 있습니다.

#### (1) 영업권의 손상차손

영업권의 손상 여부를 검토하기 위한 현금창출단위의 회수가능액은 사용가치의 계산에 기초하여 결정됩니다(주석 17 참조).

#### (2) 법인세

연결실체의 과세소득에 대한 법인세는 다양한 국가의 세법 및 과세당국의 결정을 적용하여 산정되므로 최종 세효과를 산정하는 데에는 불확실성이 존재합니다(주석 31 참조).

연결실체는 특정 기간동안 과세소득의 일정 금액을 투자, 임금증가 등에 사용하지 않았을 때 세법에서 정하는 방법에 따라 산정된 법인세를 추가로 부담합니다. 따라서, 해당 기간의 당기법인세와 이연법인세를 측정할 때 이에 따른 세효과를 반영하여야 하고, 이로 인해 연결실체가 부담할 법인세는 각 연도의 투자, 임금증가 등의 수준에 따라 달라지므로 최종세효과를 산정하는 데에는 불확실성이 존재합니다.

#### (3) 금융상품의 공정가치

활성시장에서 거래되지 않는 금융상품의 공정가치는 원칙적으로 평가기법을 사용하여 결정됩니다. 연결실체는 보고기간말 현재 중요한 시장상황에 기초하여 다양한 평가기법의 선택 및 가정에 대한 판단을 하고 있습니다(주석 5 참조).

#### (4) 금융자산의 손상

금융자산의 손실총당금은 부도위험 및 기대손실을 등에 대한 가정에 기초하여 측정됩니다. 연결실체는 이러한 가정의 설정 및 손상모델에 사용되는 투입변수의 선정에 있어서 연결실체의 과거 경험, 현재 시장 상황, 재무보고일 기준의 미래전망정보 등을 고려하여 판단합니다.

#### (5) 순확정급여부채

순확정급여부채의 현재가치는 보험수리적방식에 의해 결정되는 다양한 요소들 특히 할인율의 변동에 영향을 받습니다(주석 26 참조).

#### (6) 수익인식

연결실체는 고객에게 제품 판매 후 고객이 반품할 것으로 예상되는 제품에 대하여 환불부채와 회수할 재화에 대한 권리를 인식하고 있습니다. 판매시점에 포트폴리오 수준에서 누적된 경험에 기초하여 기댓값 방법으로 반품율을 예측하고 있으며, 연결실체의 수익은 예측된 반품율의 변동에 영향을 받습니다.

#### (7) 리스

리스기간을 산정할 때에 경영진은 연장선택권을 행사하거나 종료선택권을 행사하지 않을 경제적 유인이 생기게 하는 관련되는 사실 및 상황을 모두 고려합니다. 연장선택권의 대상기간(또는 종료선택권의 대상 기간)은 리스이용자가 연장선택권을 행사할 것(또는 행사하지 않을 것)이 상당히 확실한 경우에만 리스기간에 포함됩니다.

참고, 장비 리스의 경우 일반적으로 가장 관련된 요소는 다음과 같습니다.

- 종료하기 위해(연장하지 않기 위해) 유의적인 벌과금을 부담해야 한다면 일반적으로 연결실체가 연장선택권을 행사하는 것이(종료선택권을 행사하지 않는 것이) 상당히 확실합니다.
- 리스개량에 유의적인 잔여 가치가 있을 것으로 예상되는 경우 일반적으로 연결실체가 연장선택권을 행사하는 것이(종료선택권을 행사하지 않는 것이) 상당히 확실합니다.
- 위 이외의 경우 연결실체는 과거 리스 지속기간과 원가를 포함한 그 밖의 요소와 리스된 자산을 대체하기 위해 요구되는 사업 중단을 고려합니다.

연결실체는 유의적인 원가나 사업 중단 없이도 자산을 대체할 수 있으므로 사무실과 차량운반구 리스에서 대부분의 연장선택권은 리스부채에 포함하지 않습니다.

선택권이 실제로 행사되거나(행사되지 않거나) 연결실체가 선택권을 행사할(행사하지 않을) 의무를 부담하게 되는 경우에 리스기간을 다시 평가합니다. 리스이용자가 통제할 수 있는 범위에 있고 리스기간을 산정할 때에 영향을 미치는 유의적인 사건이 일어나거나 상황에 유의적인 변화가 있을 때에만 연결실체는 연장선택권을 행사할 것(또는 행사하지 않을 것)이 상당히 확실한지의 판단을 변경합니다.

#### 4. 금융위험관리

##### 4.1 재무위험요소

연결실체는 여러 활동으로 인하여 시장위험, 신용위험 및 유동성 위험과 같은 다양한 금융위험에 노출되어 있습니다. 연결실체의 전반적인 위험관리프로그램은 금융시장의 예측불가능성에 초점을 맞추고 있으며 재무성과에 잠재적으로 불리할 수 있는 효과를 최소화하는데 중점을 두고 있습니다. 이러한 위험관리는 이사회에서 승인한 정책에 따라 재경팀에 의해 이루어지고 있으며, 회사의 재경팀은 회사의 타부서들과 긴밀한 협조하에 재무위험을 식별하고 있습니다.

##### (1) 외환위험관리

연결실체의 환위험은 외화로 표시된 화폐성자산과 화폐성부채의 환율변동과 관련하여 발생하고 있습니다. 당기말 및 전기말 현재 외화로 표시된 화폐성자산 및 화폐성부채의 장부금액은 다음과 같습니다(단위: 천원).

구분	외화종류	당기말		전기말	
		외화금액	원화환산액	외화금액	원화환산액
자산	USD	18,285	21,170,904	12,390	13,827,337
	JPY	-	-	196	199,357
합계		18,285	21,170,904	12,586	14,026,694

부채	USD	48,321	55,945,956	43,235	48,250,130
합 계		48,321	55,945,956	43,235	48,250,130
순 외화자산(부채)		(30,035)	(34,775,052)	(30,649)	(34,223,436)

상기 외화자산·부채의 장부금액은 환율의 변동위험에 노출되어 있으며, 당기말 현재 다른 모든 변수가 일정하고 외화에 대한 원화의 환율이 10% 변동시 연결실체의 세전손익은 3,478백만원(전기말 3,422백만원)이 변동합니다.

연결실체는 경상적인 거래와 관련이 없는 외환거래를 금지하고 있으며, 환율의 변동 등 환위험을 주기적으로 모니터링, 평가 및 관리하고 있습니다.

### (2) 이자율위험

이자율 위험은 미래의 시장 이자율 변동에 따라 예금 또는 차입금 등에서 발생하는 이자수익 및 이자비용이 변동될 위험을 뜻하며, 이는 주로 변동금리부 조건의 예금과 차입금에서 발생하고 있습니다. 연결실체의 이자율 위험관리의 목표는 이자율 변동으로 인한 불확실성과 순이자비용의 최소화를 추구함으로써 기업의 가치를 극대화하는데 있습니다.

다른 모든 변수가 일정하고 이자율의 100bp 변동시 연결실체의 세전에 미치는 영향은 주석 21에서 설명하고 있습니다.

### (3) 가격위험

연결실체는 공정가치로 측정하는 금융상품에서 발생하는 가격변동위험에 노출되어 있습니다. 지분상품은 매매목적이 아닌 전략적 목적으로 보유하고 있으며, 연결실체는 해당 투자자산을 활발하게 매매하고 있지는 않습니다.

## 4.2 신용위험관리

신용위험이란 고객이나 거래상대방이 금융상품에 대한 계약상의 의무를 이행하지 않아 연결실체가 재무손실을 입을 위험을 의미합니다. 주로 거래처에 대한 매출채권 및 기타채권과 투자자산에서 발생하며, 동자산의 장부금액은 신용위험에 노출된 최대한도입니다.

## 4.3 유동성위험관리

유동성위험이란 연결실체가 금융부채에 관련된 의무를 충족하는 데 어려움을 겪게 될 위험을 의미합니다. 연결실체의 유동성 관리방법은 재무적으로 어려운 상황에서도 받아들일 수 없는 손실이 발생하거나, 연결실체의 신용도에 손상을 입힐 위험 없이, 만기일에 부채를 상환할 수 있는 충분한 유동성을 유지하도록 하는 것입니다. 연결실체의 영업활동 및 차입금 또는 자본 조달로부터의 현금흐름은 연결실체의 정상적인 영업활동 및 투자활동 등에 필요한 현금 소요량을 충족하여 왔습니다. 연결실체가 자금을 영업활동을 통해서 창출하지 못하는 상황에 처하는 경우에는 외부차입 및 사채 발행 등을 통한 자금조달을 할 수 있습니다. 연결실체는 일시적으로 발생할 수 있는 유동성위험을 관리하기 위하여, 금융기관과 한도대출약정을 체결하고 있습니다.

한편, 당기말 및 전기말 현재 유동성위험 분석내역은 다음과 같습니다(단위:천원).

(당기말)

계정과목	장부금액	계약상현금흐름	1년 이내	1년 초과
무이자부금융부채	430,707,228	430,707,228	391,160,609	39,546,619

이자부금융부채	324,459,815	357,436,490	276,919,506	80,516,984
합 계	755,167,043	788,143,718	668,080,115	120,063,603

(전기말)

계정과목	장부금액	계약상현금흐름	1년 이내	1년 초과
무이자부금융부채	315,095,208	315,095,208	281,639,224	33,455,984
이자부금융부채	267,610,669	553,028,162	231,308,855	321,719,307
합 계	582,705,877	868,123,370	512,948,079	355,175,291

#### 4.4 자본위험관리

연결실체의 경영진은 계속기업으로서 주주 및 채권자 그리고 기타 이해당사자들에게 신뢰를 유지하고, 향후 사업의 발전을 지탱하기 위한 적정자본구조를 유지하는 것을 목표로 회사의 자본을 관리하고 있습니다. 회사의 경영진은 자본구조를 주기적으로 검토하고 있으며, 장단기 자금차입, 회사채발행 및 유상증자 등을 통하여 최적의 자본구조를 유지하고 있습니다. 연결실체의 자본구조는 차입금에서 현금및현금성자산(금융기관예치금 포함) 등을 차감한 순부채와 자본으로 구성되어 있으며, 연결실체의 전반적인 자본위험관리정책은 전기와 동일합니다.

한편, 당기말과 전기말 현재 연결실체가 자본으로 관리하고 있는 항목의 내역은 다음과 같습니다(단위:천원).

구 분	당기말	전기말
총차입금(*1)	324,459,815	295,724,613
차감: 현금및현금성자산	(27,420,463)	(42,019,498)
순차입금	297,039,352	253,705,115
자본총계	236,049,267	170,336,776
총자본차입금비율	125.84%	148.94%

(\*1) 장단기차입금, 회사채, 전환상환우선주부채, 금융리스부채, 당기손익공정가치지정금융부채 포함

#### 4.5 금융자산과 금융부채의 상계

상계되었거나 상계되지 않았으나 실행가능한 일괄상계약정 또는 이와 유사한 약정 적용을받는 인식된 금융자산의 종류별 내역은 다음과 같습니다(단위:천원).

구분	당기말					순액
	자산 총액	상계된	재무상태표	상계되지 않은 금액		
		부채총액	표시 순액	금융상품	수취한 현금담보	
매출채권	13,592,419	13,592,419	-	-	-	-

실행가능한 일괄상계약정 또는 이와 유사한 약정의 적용을 받는 인식된 금융부채의 종류별 내역은 다음과 같습니다(단위:천원).

구분	당기말			

	부채 총액	상계된	재무상태표표시 순액	상계되지 않은 금액		순액
		자산총액		금융상품	제공한 현금담보	
매입채무	22,855,725	13,592,419	9,263,306	-	-	-

## 5. 금융상품 공정가치

### 5.1 금융상품 종류별 공정가치

금융상품의 종류별 장부금액 및 공정가치는 다음과 같습니다(단위:천원).

구분	당기말		전기말	
	장부금액	공정가치	장부금액	공정가치
<b>금융자산</b>				
현금 및 현금성자산	27,420,463	27,420,463	42,019,498	42,019,498
당기손익공정가치금융자산	5,330,376	5,330,376	6,130,008	6,130,008
기타포괄손익공정가치금융자산	36,701,647	36,701,647	30,572,360	30,572,360
파생상품자산	224,655	224,655	922,337	922,337
매출채권	234,972,812	234,972,812	115,056,559	115,056,559
기타금융자산	109,298,789	109,298,789	61,577,912	61,577,912
소계	413,948,742	413,948,742	256,278,674	256,278,674
<b>금융부채</b>				
매입채무	286,091,701	286,091,701	235,378,200	235,378,200
차입금	255,968,761	255,968,761	241,951,315	241,951,315
회사채	35,083,014	35,083,014	20,505,142	20,505,142
당기손익공정가치지정금융부채	27,070,085	27,070,085	28,218,800	28,218,800
전환상환우선주부채	3,693,100	3,693,100	5,049,356	5,049,356
파생상품부채	12,430,129	12,430,129	14,464,316	14,464,316
기타금융부채	147,411,277	147,411,277	121,939,389	121,939,389
소계	767,748,068	767,748,068	667,506,518	667,506,518

활성시장에서 공시되는 시장가격이 없는 지분상품 중 공정가치를 신뢰성있게 측정할 수 없는 경우에는 원가로 측정하여 공정가치 공시에서 제외하였으며, 연결실체는 상기와 같이 금융자산의 장부금액이 공정가치의 합리적인 근사치라고 판단하고 있습니다.

### 5.2 공정가치 서열체계

공정가치로 측정되는 금융상품은 공정가치 서열체계에 따라 구분되며 정의된 수준들은 다음과 같습니다.

- 측정일에 동일한 자산이나 부채에 대해 접근할 수 있는 활성시장의 (조정하지 않은) 공시가격 (수준 1)
- 수준 1의 공시가격 외에 자산이나 부채에 대해 직접적으로나 간접적으로 관측할 수 있는 투입 변수 (수준 2)
- 자산이나 부채에 대한 관측할 수 없는 투입변수 (수준 3)

공정가치로 측정되는 금융상품의 공정가치 서열체계 구분은 다음과 같습니다(단위:천원).  
(당기말)

과목명	수준1	수준2	수준3	합계
공정가치측정금융자산	10,407,445	-	31,624,578	42,032,023
공정가치측정금융부채	-	-	27,070,085	27,070,085
파생상품자산	-	224,655	-	224,655
파생상품부채	-	116,759	12,313,370	12,430,129

(전기말)

과목명	수준1	수준2	수준3	합계
공정가치측정금융자산	14,453,501	-	22,248,866	36,702,367
공정가치측정금융부채	-	-	28,218,800	28,218,800
파생상품자산	-	922,337	-	922,337
파생상품부채	-	7,696,470	6,767,846	14,464,316

### 5.3 반복적인 공정가치 측정치의 서열체계 수준 간 이동

연결실체는 공정가치 서열체계의 수준 간 이동은 없습니다.

### 5.4 가치평가기법 및 투입변수

연결실체는 공정가치 서열체계에서 수준 3으로 분류되는 반복적인 공정가치측정치, 비반복적인 공정가치측정치에 대해 다음의 가치평가기법과 투입변수를 사용하고 있습니다.

(단위: 천원)

당기말	공정가치	수준	가치평가기법	유의적인 수준3 투입변수	수준3 투입변수 범위
<b>당기손익공정가치금융자산</b>					
(주)위니아홀딩스(구.위니아대우)-RCPS	1,936,446	3	이항모형	주가변동성	30.45%
				할인률	16.37%
(주)위니아홀딩스(구.위니아대우)-BW	3,279,367	3	이항모형	주가변동성	30.45%
				할인률	16.37%~16.42%
<b>기타포괄손익공정가치금융자산</b>					
(주)동강홀딩스	11,402,209	3	현금흐름할인법	영구성장률	0.00%
				가중평균자본비용	8.60%
(주)대유홀딩스	8,315,993	3	현금흐름할인법	영구성장률	0.00%
				가중평균자본비용	8.25%
(주)위니아홀딩스(구.위니아대우)	2,281,000	3	현금흐름할인법	영구성장률	1.00%
				가중평균자본비용	10.43%
(주)대유글로벌	3,295,000	3	현금흐름할인법	영구성장률	0.00%
				가중평균자본비용	8.11%
(주)글로벌모터스(*1)	1,000,000	3	취득가액	-	-
				-	-
<b>당기손익공정가치지정금융부채</b>					
전환사채 16회차	27,070,085	3	현재가치할인모형	주가변동성, 금리	3.81%



			, 이항모형	변동성	
				할인률	10.00%
<b>파생상품</b>					
풋옵션부채	12,048,039	3	이항모형	주가변동성	16.10%
				할인률	10.92%
전환권대가	265,331	3	이항모형	주가변동성	16.76%
				할인률	7.71%~8.15%

(\*1) 기말현재 사업미개시로 금융감독원 공정가치평가 지침에 따라 취득원가를 공정가치로 하였습니다.

6. 범주별 금융상품

6.1 당기말과 전기말 현재 금융자산의 범주별 분류내역은 다음과 같습니다(단위:천원).  
(당기말)

구 분	상각후원가	당기손익공정가치	기타포괄손익공정가치	합계
현금및현금성자산	27,420,463	-	-	27,420,463
단기예치금	2,154,915	-	-	2,154,915
매출채권	234,972,812	-	-	234,972,812
기타금융자산(유동)	83,999,356	-	-	83,999,356
장기예치금	3,070,955	-	-	3,070,955
기타금융자산(비유동)	20,073,562	-	-	20,073,562
공정가치측정금융자산	-	5,330,376	36,701,647	42,032,023
파생상품자산	-	224,655	-	224,655
합 계	371,692,064	5,555,031	36,701,647	413,948,742

(전기말)

구 분	상각후원가	당기손익공정가치	기타포괄손익공정가치	합계
현금및현금성자산	42,019,498	-	-	42,019,498
단기예치금	2,154,911	-	-	2,154,911
매출채권	115,056,559	-	-	115,056,559
기타수취채권	50,114,877	-	-	50,114,877
장기예치금	1,200,271	-	-	1,200,271
장기수취채권	8,107,853	-	-	8,107,853
공정가치측정금융자산	-	6,130,008	30,572,360	36,702,368
파생상품자산	-	922,337	-	922,337
합 계	218,653,969	7,052,345	30,572,360	256,278,674

6.2 당기말과 전기말 현재 금융부채의 범주별 분류내역은 다음과 같습니다(단위:천원).  
(당기말)

구 분	상각후원가	당기손익공정가치	합 계
매입채무	286,091,701	-	286,091,701
단기차입금	179,139,982	-	179,139,982
기타금융부채	105,068,908	-	105,068,908
기타유동부채	52,384,862	-	52,384,862
계약부채	150,895	-	150,895
유동성장기부채	22,662,918	-	22,662,918
장기차입금	54,165,861	-	54,165,861
회사채	35,083,014	-	35,083,014
당기손익공정가치지정금융부채	-	27,070,085	27,070,085
장기기타지급채무	39,546,619	-	39,546,619

파생상품부채	-	12,430,129	12,430,129
전환상환우선주부채	3,693,100	-	3,693,100
금융리스부채	-	2,644,855	2,644,855
기타비유동부채	3,221,516	-	3,221,516
합 계	783,854,232	39,500,215	823,354,447

(전기말)

구 분	상각후원가	당기손익공정가치	합계
매입채무	235,378,200	-	235,378,200
단기차입금	152,795,641	-	152,795,641
기타지급채무	47,714,513	-	47,714,513
기타유동부채	36,484,891	-	36,484,891
계약부채	720,346	-	720,346
유동성장기부채	30,755,466	-	30,755,466
장기차입금	58,400,208	-	58,400,208
회사채	20,505,142	-	20,505,142
당기손익공정가치지정금융부채	-	28,218,800	28,218,800
장기기타지급채무	33,455,984	-	33,455,984
파생상품부채	-	14,464,316	14,464,316
전환상환우선주부채	5,049,356	-	5,049,356
금융리스부채	104,856	-	104,856
기타비유동부채	3,458,799	-	3,458,799
합 계	624,823,402	42,683,116	667,506,518

6.3 당기와 전기의 금융상품의 범주별순손익은 다음과 같습니다(단위:천원).

(당기)

구 분	금융수익	금융비용	합계
당기손익공정가치금융자산	2,022,802	(124,194)	1,898,608
기타포괄손익공정가치금융자산	-	-	-
상각후원가측정금융자산	6,681,304	-	6,681,304
당기손익공정가치지정금융부채	1,148,715	-	1,148,715
상각후원가측정금융부채	-	(24,519,442)	(24,519,442)
파생금융상품	2,321,381	(1,092,195)	1,229,186
합 계	12,174,201	(25,735,831)	(13,561,629)

(전기)

구 분	금융수익	금융비용	합계
당기손익공정가치금융자산	136,992	(5,333,596)	(5,196,604)
기타포괄손익공정가치금융자산	20,212	-	20,212
상각후원가측정금융자산	4,039,764	-	4,039,764
당기손익공정가치지정금융부채	-	(3,218,800)	(3,218,800)
상각후원가측정금융부채	-	(19,908,048)	(19,908,048)
파생금융상품	1,685,667	(10,565,364)	(8,879,697)
합 계	5,882,635	(39,025,807)	(33,143,173)

7. 현금 및 현금성자산과 사용제한예치금

7.1 당기말과 전기말 현재 현금 및 현금성자산의 구성내역은 다음과 같습니다(단위:천원).

구분	당기말	전기말
시재현금	13,055	6,507
요구불예금	27,465,045	42,039,189
국고보조금	(57,637)	(26,199)
합 계	27,420,463	42,019,498

7.2 당기말 및 전기말 현재 사용이 제한된 예치금의 내역은 다음과 같습니다(단위:천원).

구분	예금종류	금융기관명	당기말	전기말	사용제한내용
현금및현금성자산	보통예금	신한은행 외	1,740,239	80,228	국고보조금 및 신탁관리계좌
단기예치금	정기적금	하나은행 외	3,593,023	2,082,102	차입금관련 등
장기예치금	별단예금	하나은행 외	812,405	270,285	차입금담보제공 등
합 계			6,145,667	2,432,615	

8. 매출채권과 기타상각후원가 금융자산

8.1 당기말과 전기말 현재 매출채권 및 손실충당금의 내역은 다음과 같습니다(단위:천원).

구 분	당기말	전기말
고객과의 계약에서 생긴 매출채권	236,679,508	116,190,489
손실충당금	(1,706,696)	(1,133,931)
매출채권(순액)	234,972,812	115,056,559

8.2 당기말과 전기말 현재 기타 상각후원가 측정 금융자산의 내역은 다음과 같습니다(단위:천원).

구 분	당기말			전기말		
	유동	비유동	합계	유동	비유동	합계
대여금	38,872,881	258,527	39,131,408	27,557,910	1,184,805	28,742,715
손실충당금	-	-	-	-	-	-
할인차금	(2,779)	(6,575)	(9,355)	(4,138)	(10,967)	(15,105)
미수금	38,687,731	-	38,687,731	22,487,768	-	22,487,768
손실충당금	(2,706,206)	-	(2,706,206)	(1,467,359)	-	(1,467,359)
보증금	9,147,730	10,006,790	19,154,520	1,540,697	7,000,704	8,541,401
할인차금	-	(446,194)	(446,194)	-	(66,689)	(66,689)
회사채	-	10,256,405	10,256,405	-	-	-
예치금	2,154,915	3,075,565	5,230,480	2,154,911	1,200,271	3,355,182
합 계	86,154,271	23,144,517	109,298,789	52,269,789	9,308,124	61,577,912

8.3 당기말 및 전기말 현재 매출채권의 연령분석 내역은 다음과 같습니다(단위:천원).

연령분석	당기말	전기말
3개월 이내	193,804,261	100,331,678
3개월초과 1년이내	34,830,232	11,088,704
1년초과	8,045,015	4,770,107
합 계	236,679,508	116,190,489

8.4 당기 및 전기 중 매출채권 및 기타상각후원가 금융자산 대한 손실충당금의 변동내역은 다음과 같습니다(단위:천원).

(당기)

구분	기초	대손상각비	제각	환입	기타증감	기말
매출채권	(1,133,931)	(598,200)	6,385	35,438	(16,389)	(1,706,696)
미수금	(1,467,359)	(1,208,071)	-	-	(30,776)	(2,706,206)
합 계	(2,601,290)	(1,806,270)	6,385	35,438	(47,165)	(4,412,902)

(전기)

구분	기초	대손상각비	제각	환입	기타증감	기말
매출채권	(1,386,758)	(130,210)	564,894	33,033	(214,890)	(1,133,931)
단기대여금	(509,848)	-	-	509,848	-	-
미수금	(1,111,701)	(355,658)	-	-	-	(1,467,359)
합 계	(3,008,306)	(485,869)	564,894	542,881	(214,890)	(2,601,290)

연결실체는 집합손상법을 적용하여 채권 구분 후 구간별로 일정률의 대손충당금을 설정하고 있습니다. 당기말 현재 1년이상 연체 등 손상사유가 발생한 채권에 대해서 회수가능성을 검토하고 있으며, 회수가액을 초과하는 금액에 대해 대손충당금을 설정하고 있습니다.

## 8.5 금융자산의 양도

연결실체는 금융기관이나 거래처에 양도한 매출채권 중 상환청구권의 부여 등으로 인해 관련된 위험과 보상의 대부분이 이전되지 않는 금융자산의 양도에 대해서는 매출채권의 장부금액 전액을 계속하여 인식하고 있으며, 양도시 수령한 현금을 담보차입으로 판단하여 단기차입금으로 인식하고 있습니다(주석43참조). 또한 위험과 보상의 대부분을 이전하는 금융자산의 양도에 대해서는 매출채권을 재무제표에서 제거하고 매출채권처분손실을 인식하였습니다(주석40참조).

## 9. 재고자산

당기말 및 전기말 현재 재고자산의 내역은 다음과 같습니다(단위: 천원).

구분	당기말			전기말		
	평가전	평가충당금	장부가액	평가전	평가충당금	장부가액
상품	63,861,374	(744,907)	63,116,468	42,697,246	(2,664,650)	40,032,596
제품	35,876,949	(3,093,859)	32,783,090	56,693,773	(2,084,856)	54,608,918
재공품	1,732,025	-	1,732,025	2,265,020	-	2,265,020
원재료	13,913,620	(341,473)	13,572,146	11,424,782	(355,768)	11,069,014
저장품	194,097	-	194,097	204,198	-	204,198
미착품	2,183,670	-	2,183,670	2,644,234	-	2,644,234
합 계	117,761,734	(4,180,239)	113,581,495	115,929,253	(5,105,274)	110,823,980

당기 중 비용으로 인식한 재고자산 원가에는 재고자산평가충당금환입액이 925,035천원(전기:재고자산평가손실 2,540,332천원이 포함되어 있습니다).

## 10. 기타유동자산

당기말 및 전기말 현재 기타유동자산의 내역은 다음과 같습니다(단위: 천원).

구분	당기말	전기말
미수수익	1,680,915	1,131,674
선급금	30,150,623	23,968,052
대손충당금	(754)	(1,416)
선급비용	3,722,519	3,038,197
부가세대급금	2,271,716	6,434,716
환불자산	6,134,407	-
합 계	43,959,424	34,571,224

## 11. 매각예정비유동자산

당기말과 전기말 현재 매각예정비유동자산은 다음과 같습니다(단위:천원).

구분	당기말	전기말
관계기업투자(*1)	27,013,767	27,013,767
유형자산(*2)	142,327	189,903
합 계	27,156,095	27,203,670

(\*1) 연결실체는 자산관리 효율화를 통한 재무구조개선을 위하여 이사회 결의에 따라 보유중인 (주)스마트저축은행 보통주 전부를 388억 매각하기로 의결하고, 매매계약을 체결하였습니다. 수정을 요하지 않는 후속사건으로 해당 계약은 2020년 2월 6일 매수자가 채무이행을 완료함으로 인해 종결되었습니다.

(\*2) 연결실체는 거래처의 유형자산을 채권 확보 및 시세차익 목적으로 취득한 기계장치를 매각예정비유동자산으로 분류하였습니다.



## 12. 공정가치측정 금융자산

12.1 당기말과 전기말 현재 공정가치금융자산의 내역은 다음과 같습니다(단위:천원).

구분	당기말	전기말
기타포괄손익공정가치금융자산		
지분상품	36,701,647	30,572,360
당기손익공정가치금융자산		
지분상품	2,051,009	3,006,052
채무상품	3,279,367	3,123,956
합계	42,032,023	36,702,368

12.2 당기말 및 전기말 현재 기타포괄손익공정가치금융자산의 내역은 다음과 같습니다(단위:천원).

구분	당기말			전기말	
	주식수(주)	취득원가	장부가액	취득원가	장부가액
(상장주식)					
쌍용자동차(주)	30,606	397,878	63,507	397,878	121,200
(주)대유플러스(*1)	12,003,713	17,847,356	10,343,938	17,847,356	11,326,250
(비상장주식)					
(주)동강홀딩스(*2)	16,170	6,927,515	11,402,209	2,031,378	3,628,174
(주)대유플러스(*2)	83,692	6,802,423	8,315,993	6,802,423	10,201,736
(주)위니아홀딩스(구.위니아대우)(*2)	1,000,000	5,000,000	2,281,000	5,000,000	2,000,000
(주)대유플러스(*2)	6,590,000	3,295,000	3,295,000	3,295,000	3,295,000
WINIADA EWOO LIMITED(*2)	90,000	102,249	-	-	-
(주)글로벌모터스(*2)	200,000	1,000,000	1,000,000	-	-
합계		41,372,421	36,701,647	35,374,035	30,572,360

(\*1) 관계기업으로 분류되던 (주)대유플러스가 2018년 6월 30일을 합병기일로 (주)대유플러스에 흡수합병됨에 따라 합병법인인 (주)대유플러스의 신주를 교부 받았으며, 교부시점종가를 취득가액으로 측정하였습니다.

(\*2) 전략적 업무제휴 목적으로 보유하고 있는 지분상품에 대해서 기타포괄손익공정가치금융자산으로 지정하였습니다.

상기 지분상품의 처분시, 관련 기타포괄손익누계액은 당기손익으로 재분류되지 않습니다.

12.3 당기말 및 전기말 현재 당기손익공정가치금융자산의 내역은 다음과 같습니다(단위:천원).

구분	당기말			전기말	
	주식수(주)	취득원가	장부가액	취득원가	장부가액
지분증권 :					
비특정투자일임자산	-	-	-	1,011,176	259,343
건설공제조합	77	101,717	114,564	307,830	346,708
(주)위니아홀딩스(구.위니아대우)- RCPS	848,946	4,244,730	1,936,446	6,000,000	2,400,000
소계		4,346,447	2,051,009	7,319,006	3,006,052
채무증권 :					
(주)위니아홀딩스(구.위니아대우)-BW	-	4,500,000	3,279,367	4,500,000	2,823,956
후순위공모사채	-	-	-	300,000	300,000
소계		4,500,000	3,279,367	4,800,000	3,123,956
합 계		8,846,447	5,330,376	12,119,006	6,130,008

12.4 당기와 전기 중 기타포괄손익공정가치금융자산의 변동내역은 다음과 같습니다(단위:천원).

구분	당기	전기
기초	30,572,360	-
1109호 적용에 따른 계정과목변경	-	14,091,675
1109호 효과	-	6,007,270
취득	1,000,000	8,295,000
평가증감	(225,504)	(3,877,812)
기타(*)	5,354,791	6,056,227
기말	36,701,647	30,572,360

(\*) 당기 중 관계기업으로 분류되던 (주)동강레저가 (주)동강홀딩스에 흡수합병되면서 부여받은 지분은 기타포괄손익공정가치금융자산으로 분류됨에 따라 기타증감으로 표시하였습니다.

12.5 당기와 전기 중 당기손익공정가치금융자산의 변동내역은 다음과 같습니다(단위:천원).

구 분	당기	전기
기초	6,130,008	-
1109호 적용에 따른 계정과목변경	-	1,067,667
1109호 효과	-	33,467
취득	832,074	10,800,000
처분	(1,959,463)	-
평가증감	327,757	(5,771,125)
기말	5,330,376	6,130,008

### 13. 관계기업투자

13.1 당기말과 전기말 현재 관계기업투자내역은 다음과 같습니다(단위: 천원).

회사명	당기말				전기말	
	주식수	지분율(%)	취득원가	장부가액	취득원가	장부가액
(주)동강레저(*1)	-	-	-	-	3,490,257	6,015,340
(주)대유에이피	3,690,248	25.76	19,073,815	16,274,331	12,758,375	16,042,467
위니아대우-홍콩	261,000	39.00	399,006	475,105	-	-
염성동강자동차(유)	-	49.00	808,085	1,228,865	808,085	1,113,111
수피위니아PEF	1,389,297	29.11	2,038,933	2,240,882	1,968,000	1,997,687
합 계			22,319,839	20,219,183	19,024,717	25,168,605

(\*1) 당기중 기타특수관계자인 (주)동강홀딩스에 흡수합병되어 관계기업에서 제외되었습니다(주석 12.4참조).

13.2 당기와 전기 중 관계기업투자에 대한 지분법평가는 다음과 같습니다(단위: 천원).

(당기)

회사명	기초	취득	처분	지분법손익	기타(*1)	기말
(주)동강레저	6,015,340	-	(5,847,239)	149,657	(317,758)	-
(주)대유에이피	16,042,467	-	-	2,054,917	(1,823,053)	16,274,331
영성동강자동차(유)	1,113,111	-	-	97,008	18,746	1,228,865
수피위니아PEF	1,997,687	70,933	-	49,834	122,428	2,240,882
위니아대우-홍콩	-	399,006	-	75,823	277	475,105
합 계	25,168,604	469,939	(5,847,239)	2,427,239	(1,999,361)	20,219,184

(\*1)배당, 자본변동, 환율변동 등으로 인한 증감 포함

(전기)

회사명	기초	취득	처분	지분법손익	기타(*1)	기말
(주)스마트저축은행(*2)	33,645,719	-	-	-	(33,645,719)	-
(주)동강레저	5,079,344	-	-	232,996	703,000	6,015,340
(주)대유에이피	12,758,375	-	-	2,818,681	465,411	16,042,467
(주)대유플러스(구.대유서비스)	1,816,921	-	-	-	(1,816,921)	-
영성동강자동차(유)	1,035,541	-	-	85,063	(7,492)	1,113,111
수피위니아PEF	1,796,919	68,000	-	86,284	46,484	1,997,687
합 계	56,132,819	68,000	-	3,223,024	(34,255,239)	25,168,604

(\*1)배당, 자본변동, 환율변동 등으로 인한 증감 포함

(\*2)매각예정비유동자산으로 분류

13.3 당기 및 전기 중 지분법자본변동의 변동내역은 다음과 같습니다(단위:천원).

(당기)

회사명	기초	증가	감소	기타	기말
(주)스마트저축은행(*)	(1,352,821)	-	-	-	(1,352,821)
(주)동강레저	548,340	-	(548,340)	-	-
수피위니아PEF	36,258	95,494	-	-	131,752
(주)대유에이피	330,244	-	(73,865)	(1,472,866)	(1,216,487)
위니아대우-홍콩	-	216	-	-	216
합계	(437,980)	95,710	(73,865)	(2,021,205)	(2,437,340)

(전기)

회사명	기초	증가	감소	기타	기말
(주)스마트저축은행(*)	(1,352,821)	-	-	-	(1,352,821)
(주)대유서비스	(1,909)	-	-	1,909	-
(주)동강레저	-	548,340	-	-	548,340
수피위니아PEF	-	36,258	-	-	36,258
(주)대유에이피	-	330,244	-	-	330,244
합계	(1,354,730)	914,842	-	1,909	(437,980)

(\*)매각예정비유동자산으로 분류

13.4 당기말 및 전기말 현재 관계기업의 요약 재무정보는 다음과 같습니다(단위: 천원).

(당기말)

회사명	자산	부채	자본	당기순이익
(주)대유에이피	128,281,832	80,274,468	48,007,364	7,654,936
영성동강자동차(유)	2,655,830	147,942	2,507,888	197,976
수니위니아PEF	9,189,411	5,283,446	3,905,965	2,256
위니아대우-홍콩	15,570,230	14,351,803	1,218,427	194,417

(전기말)

회사명	자산	부채	자본	당기순이익
(주)동강레저	18,046,810	3,400,256	14,646,554	567,315
(주)대유에이피	81,805,754	40,487,842	41,317,912	8,044,044
영성동강자동차(유)	2,626,394	354,739	2,271,655	173,598
수피위니아PEF	8,255,669	5,022,343	3,233,326	(502,735)

13.5 당기 및 전기 중 관계기업 대한 투자제거차액의 내역은 다음과 같습니다(단위: 천원).

(당기)

회사명	기초	취득	처분	기타	기말
(주)스마트저축은행	9,441,744	-	-	-	9,441,744
(주)대유플러스(구.대유서비스)	314,505	-	-	-	314,505
수피위니아PEF	1,148,292	(14,161)	-	(30,092)	1,104,038
(주)대유에이피	4,252,906	-	-	-	4,252,906
합계	15,157,448	(14,161)	-	(30,092)	15,113,194

(전기)

회사명	기초	취득	처분	기타	기말
(주)스마트저축은행	9,441,744	-	-	-	9,441,744
(주)대유플러스(구.대유서비스)	314,505	-	-	-	314,505
수피위니아PEF	-	3,766,745	-	(2,618,453)	1,148,292
(주)대유에이피	4,585,382	-	-	-	4,585,382
합계	14,341,631	3,766,745	-	(2,618,453)	15,489,923

## 14. 유형자산과 투자부동산

14.1 당기말과 전기말 현재 유형자산의 내역은 다음과 같습니다(단위:천원).

구 분	당기말			전기말		
	취득원가	감가(손상)누계	장부가액	취득원가	감가(손상)누계	장부가액
토지	162,188,727	-	162,188,727	153,604,591	-	153,604,591
건물	124,671,820	(29,444,989)	95,226,831	108,232,025	(21,392,510)	86,839,516
구축물	25,413,061	(10,728,768)	14,684,294	21,693,457	(9,344,559)	12,348,898
시설장치	7,417,147	(4,425,442)	2,991,706	6,670,299	(3,825,798)	2,844,501
기계장치	102,308,652	(69,817,515)	32,491,137	88,767,291	(53,340,279)	35,427,012
차량운반구	2,117,693	(1,930,082)	187,611	1,800,306	(1,577,694)	222,612
기타유형자산	192,133,631	(162,316,076)	29,817,555	160,903,151	(129,053,171)	31,849,980
건설중인자산	6,458,970	-	6,458,970	2,275,014	-	2,275,014
사용권자산	25,989,199	(11,299,708)	14,689,491	-	-	-
합 계	648,698,901	(289,962,578)	358,736,322	543,946,134	(218,534,011)	325,412,123

14.2 당기와 전기 중 유형자산의 변동내역은 다음과 같습니다(단위: 천원).

(당기)

구분	기초	취득	처분	기타증감(*2)	감가상각(*3)	기말
토지(*1)	153,604,591	8,649,679	(124,638)	59,095	-	162,188,727
건물(*1)	86,839,516	6,330,686	-	5,302,086	(3,245,457)	95,226,831
구축물(*1)	12,348,898	3,498,862	-	201,219	(1,364,685)	14,684,294
시설장치(*1)	2,844,501	121,149	-	621,300	(595,244)	2,991,706
기계장치(*1)	35,427,012	3,048,131	(1,390,986)	1,417,294	(6,010,313)	32,491,137
차량운반구	222,612	41,821	(43,274)	28,228	(61,775)	187,611
기타유형자산	31,849,980	4,704,399	(1,756,162)	10,028,588	(15,009,248)	29,817,555
건설중인자산	2,275,014	15,065,902	-	(10,881,946)	-	6,458,970
사용권자산	1,671,995	1,660,620	-	22,004,451	(10,647,574)	14,689,491
합 계	327,084,118	43,121,248	(3,315,061)	28,780,314	(36,934,297)	358,736,322

(전기)

구분	기초	취득	처분	기타증감(*2)	감가상각(*3)	기말
토지(*1)	151,815,172	6,840,306	(5,636,792)	585,905	-	153,604,591
건물(*1)	81,634,028	9,410,080	(6,167,345)	5,638,936	(3,676,182)	86,839,516
건축물(*1)	13,404,147	382,882	(118,890)	(8,932)	(1,310,309)	12,348,898
시설장치(*1)	5,882,176	142,835	(687,281)	(1,597,869)	(895,360)	2,844,501
기계장치(*1)	33,668,332	7,487,100	(4,819,805)	4,878,861	(5,787,476)	35,427,012
차량운반구	181,829	107,860	(7,925)	19,564	(78,716)	222,612
기타유형자산	38,587,475	5,892,273	(527,638)	2,993,402	(15,095,532)	31,849,980
건설중인자산	9,780,191	11,161,934	-	(18,667,111)	-	2,275,014
합 계	334,953,351	41,425,269	(17,965,676)	(6,157,245)	(26,843,576)	325,412,123

(\*1) 상기 유형자산은 연결실체의 차입금과 관련하여 금융기관 등에 담보로 제공되어 있습니다(주석 43참조).

(\*2) 건설중인자산의 본계정대체 및 무형자산대체금액 포함

(\*3) 상기 감가상각비 중 경상연구개발비로 계상된 금액은 868,090천원(전기:363,926천원)입니다.

14.3 연결실체는 당기말 현재 보유 건물(투자부동산포함) 및 기계장치 등에 663,681백만원의 부보금액으로 보험에 가입하고 있으며, 보험금수급권 214,788백만원은 연결실체의 차입금 등과 관련하여 금융기관으로부터 질권설정 되어 있습니다.

## 15. 사용권자산과 리스부채

15.1 당기말 현재 리스사용권자산의 구성내역은 다음과 같습니다(단위:천원).

구분	취득원가	감가상각누계액	현할차	장부가액
토지	24,589	(14,701)	-	9,888
건물	21,057,523	(8,842,172)	-	12,215,351
공장	2,430,573	(1,192,972)	(74,897)	1,162,704
차량운반구	2,155,962	(883,334)	-	1,272,627
장비	320,552	(291,631)	-	28,921
합계	25,989,199	(11,224,811)	(74,897)	14,689,491



15.2 당기 중 리스사용권자산 장부금액의 변동내역은 다음과 같습니다(단위:천원).

구 분	기초	취득	감가상각비	기타증감	기말
토지	16,262	5,074	(11,449)	-	9,888
건물	30,638	21,012,179	(8,827,292)	(175)	12,215,351
공장	937,656	1,316,104	(1,016,364)	(74,691)	1,162,704
차량운반구	441,413	1,532,309	(677,044)	(24,051)	1,272,627
장비	7,362	311,718	(290,159)	-	28,921
합계	1,433,331	24,177,384	(10,822,307)	(98,917)	14,689,491

15.3 당기 중 리스부채의 변동내역은 다음과 같습니다(단위:천원).

구분	기초	취득	이자비용	지급	기타증감	기말
리스부채(*)	1,440,002	23,280,635	478,702	(10,713,463)	(26,728)	14,459,148

(\*) 리스부채 금액은 기타금융부채에 합산되어 표시하였습니다.

15.4 당기 중 리스로 인한 현금유출액은 다음과 같습니다(단위:천원).

구 분	당기
리스부채에서 발생한 현금유출	10,713,463
단기리스 관련 비용	751,644
소액자산 리스 관련 비용	1,802,519
리스자산부채에 포함되지 않은 변동리스료 관련 비용	(13,194)
합 계	13,254,432

15.5 리스부채 만기구조는 다음과 같습니다(단위:천원).

구분	금액
유 동	8,088,786
비유동	6,370,362
합 계	14,459,148

16. 투자부동산

16.1 당기말과 전기말 현재 투자부동산은 다음과 같습니다(단위:천원).

과 목	당기말			전기말		
	취득원가	상각누계액	장부가액	취득원가	상각누계액	장부가액
투자토지	26,821,819	-	26,821,819	26,821,819	-	26,821,819
투자건물	9,983,568	(2,569,268)	7,414,301	9,983,568	(2,369,102)	7,614,466
합 계	36,805,388	(2,569,268)	34,236,120	36,805,388	(2,369,102)	34,436,285

상기 투자부동산은 연결실체 및 특수관계자의 차입금과 관련하여 금융기관에 담보제공되어 있습니다 (주석43참조).

16.2 당기와 전기의 투자부동산의 변동내역은 다음과 같습니다(단위:천원).

(당기)

구 분	기초	취득	처분	감가상각	대체증감	당기말
투자토지	26,821,819	-	-	-	-	26,821,819
투자건물	7,614,466	-	-	(200,166)	-	7,414,301
합 계	34,436,285	-	-	(200,166)	-	34,236,120

(전기)

구 분	전기초	취득	처분	감가상각	대체증감	전기말
투자토지	31,062,724	-	-	-	(4,240,905)	26,821,819
투자건물	7,814,632	2,160	-	(289,677)	87,352	7,614,466
합 계	38,877,356	2,160	-	(289,677)	(4,153,553)	34,436,285

16.3 당기와 전기중 투자부동산과 관련된 손익은 다음과 같습니다(단위:천원).

구 분	당기	전기
임대수익	1,372,749	1,797,231
운영비용(임대수익이 발생한 투자부동산 관련)	727,610	922,179

16.4 당기말 및 전기말 현재 투자부동산의 공정가치는 다음과 같습니다(단위:천원).

구분	당기말		전기말	
	장부금액	공정가치	장부금액	공정가치
투자토지	26,821,819	30,587,980	26,821,819	26,900,000
투자건물	7,414,301	9,955,969	7,614,466	11,163,304
합계	34,236,120	40,543,949	34,436,285	38,063,304

## 17. 무형자산

17.1 당기말과 전기말 현재의 무형자산의 현황은 다음과 같습니다(단위:천원).

구분	당기말			전기말		
	취득원가	감가(손상)누계	장부가액	취득원가	감가(손상)누계	장부가액
영업권	62,633,807	(24,489,808)	38,144,000	42,472,053	(24,489,808)	17,982,245
상표권	35,315,602	(2,602)	35,313,000	35,315,602	(2,602)	35,313,000
개발비	14,839,878	(13,431,220)	1,408,658	14,560,456	(12,704,083)	1,856,373
소프트웨어	9,213,759	(6,376,562)	2,837,197	7,119,897	(5,666,227)	1,453,670
회원권	7,269,653	(166,775)	7,102,878	6,227,426	(166,775)	6,060,651
고객과의관계	3,988,000	(199,400)	3,788,600	-	-	-
기타무형자산	1,413,622	(762,212)	651,410	817,050	(465,084)	351,966
합계	134,674,321	(45,428,579)	89,245,742	106,512,484	(43,494,578)	63,017,905

17.2 당기와 전기의 무형자산의 변동내역은 다음과 같습니다(단위:천원).  
(당기)

과목	기초	취득(*1)	처분	상각(*2)	손상차손	기타증감(*3)	기말
영업권	17,982,245	6,898,009	(1,163,829)	-	-	14,427,574	38,144,000
상표권	35,313,000	-	-	-	-	-	35,313,000
개발비	1,856,373	369,385	-	(727,137)	-	(89,964)	1,408,658
소프트웨어	1,453,670	389,035	(98,681)	(728,494)	-	1,821,667	2,837,197
회원권	6,060,651	(432,164)	(21,600)	-	-	1,495,990	7,102,878
기타무형자산	351,966	-	(112,364)	(259,281)	-	4,459,689	4,440,010
합계	63,017,905	7,224,267	(1,396,475)	(1,714,912)	-	22,115,154	89,245,939

(\*1) 영업권의 취득금액은 2019년12월31일(간주취득일)에 위니아대우 중국법인(DEMOJIN)이 종속기업으로 신규편입되어 발생한 잠정금액입니다. 종속기업 재무제표의 식별가능한 자산과 부채는 장부금액으로 인식되었으며 향후 식별가능한 순자산 공정가치 금액으로매수가격배분이 이루어지면 금액은 조정 될 수 있습니다.

(\*2) 상기 무형자산상각비는 전액 판매비와관리비로 계상되었으며, 판관비 중 경상연구개발비로 계상된 금액은 521,112천원(전기 1,011,415천원)입니다.

(\*3) 건설중인자산의 본계정대체, 환율변동효과, 연결실체 변동분 포함

(전기)

구분	기초	취득	처분	상각	손상차손	기타증감(*)	전기말
영업권	37,237,337	575,500	-	-	(18,405,865)	(1,424,727)	17,982,245
상표권	35,313,000	-	-	-	-	-	35,313,000
개발비	5,832,108	66,148	-	(1,670,458)	(2,192,533)	(178,892)	1,856,373
소프트웨어	1,445,973	377,064	-	(647,371)	-	278,004	1,453,670
회원권	7,052,451	-	(1,839,600)	-	-	847,800	6,060,651
기타무형자산	398,409	55,060	(21,545)	(74,965)	-	(4,993)	351,966
합계	87,279,278	1,073,772	(1,861,145)	(2,392,793)	(20,598,398)	(482,809)	63,017,905

(\*) 건설중인자산의 본계정대체, 환율변동효과, 연결실체 변동분 포함

17.3 당기와 전기 중 영업권의 변동내역은 다음과 같습니다(단위: 천원).

구분	당기말			전기말		
	자동차	가전제품	레저	자동차	가전제품	레저
영업권 취득가액	15,286,713	39,994,429	11,530,874	15,286,713	18,917,127	11,530,874
전기손상차손누계	(6,711,768)	(18,341,627)	(2,306,175)	(5,244,768)	-	(2,306,175)
당기손상차손인식	-	-	-	(1,467,000)	(18,341,627)	-
환율변동효과	52,282	-	-	(392,899)	-	-
종속기업취득효과	-	21,077,302	-	-	-	-
종속기업처분효과	(1,360,729)	-	-	-	-	-
장부가액	7,266,497	21,652,802	9,224,699	8,182,046	575,500	9,224,699
영업권 장부가액(기말)	38,143,999			17,982,245		

연결실체의 경영진은 영업의 유형에 근거하여 영업 성과를 검토하고 있으며, 영업권을 영업부문의 수준에서 관리하고 있습니다. 연결실체의 영업권은 경영진이 영업권을 관리하는단위인 현금창출단위로 배분하고 있으며, 당기말 현재 연결실체의 영업권은 자동차사업부, 가전제품사업부 및 레저사업부에 배분되어 있습니다.

1) 자동차 사업부(해외사업부포함) 영업양수도시 발생한 영업권

① 자동차 사업부는 현금창출단위(집단)의 회수 가능액에 대해 사용가치에 근거하여 산정하였으며, 사용가치 계산시 경영진이 승인한 5년 예산을 기초로 추정된 세후 현금흐름을 사용하였습니다. 5년 후의 현금흐름은 관련 지역별/산업별 보고서의 예상 장기평균성장률을 초과하지 않는 범위내에서 세부사업부별로 고정성장률을 달리 적용하였습니다.

② 회수가능가액을 평가할 때 사용한 할인율은 자동차사업부내의 각 지역별로 위치한 세부사업부별로 자본자산가격결정모형(CAPM모델)을 이용한 7.89%~8.87%를 사용하였습니다. 상기의 할인율은 10.31%의 시장위험프리미엄과 지역이 상이한 세부사업부별로 고유위험과 자본조달구조를 구체적으로 반영된 재무레버리지를 이용해 산출한 세부사업부의 베타에 근거하고 있습니다.

2) (주)동우 영업양수도시 발생한 영업권(레저 사업부)

레저사업부는 회수가능액 평가시 현금창출단위(집단)의 회수 가능액에 대해 순자산공정가치에 근거하여 산정하였으며, 순자산공정가치 금액은 당기 중 감정평가법인이 평가한 감정평가금액을 적용하였습니다.

3) (주)위니아대유 지분 취득시 발생한 영업권(가전제품 사업부)

① 영업권은 가전제품 사업부의 과거 영업실적에 근거한 향후 5개년의 순현금흐름에 근거하여 추정하였습니다. 5개년 이후는 0% 성장을 가정하여 영업권의 가치를 평가하였습니다.

② 회수가능가액을 평가할 때 사용한 할인율은 자본자산가격결정모형(CAPM모델)을 이용한 9.57%를 사용하였습니다. 상기의 할인율은 11.89% 시장위험프리미엄과 가전제품 사업부의 재무레버리지를 이용해 산출한 베타에 근거하고 있습니다.

사용가치의 계산에 사용된 주요한 가정은 자동차부품산업 및 골프장산업, 가전제품산업의미래 경향에 대한 경영진의 평가를 반영하고 있으며, 이는 외부정보와 내부정보(과거 역사적 정보)를 결정하였습니다.

17.4 당기와 전기의 무형자산상각비가 포함되어 있는 계정과목 및 금액은 다음과 같습니다(단위:천원).

구분	당 기	전 기
매출원가-무형자산상각비	16,216	597,871
판관비-무형자산상각비	1,177,584	783,507
판관비-경상연구개발비	521,112	1,011,415
합 계	1,714,912	2,392,793

17.5 당기와 전기중 연결포괄손익계산에서 비용으로 인식한 경상연구개발비의 총액은 다음과 같습니다(단위:천원).

구 분	당기	전기
매출원가	3,783,946	3,783,946
판매비와관리비	4,633,876	1,815,887
합 계	8,417,822	5,599,833

17.6 당기말 현재 개발비의 장부가액과 잔여만기의 내역은 다음과 같습니다(단위:천원).

구 분	사업부	기말장부금액	잔여상각기간
딤채	가전	735,597	4~5년
SK3/PS	자동차	51,107	1-2년
QL/SL	자동차	244,158	1-3년
에어컨등	가전	120,735	1~5년
기타	레저등	257,061	1-5년
합 계		1,408,658	

18. 기타비유동자산

당기말 및 전기말 현재 기타비유동자산의 내역은 다음과 같습니다(단위:천원).

구 분	당기말	전기말
장기선급비용	127,659	11,211
합 계	127,659	11,211

19. 계약자산과 계약부채

19.1 당기말 및 전기말 현재 연결실체의 계약자산과 계약부채의 내용은 다음과 같습니다(단위:천원).

구 분	당기말	전기말
계약부채		
설치용역 이연	150,895	720,346
합계	150,895	720,346

(\*) 연결실체는 고객과의 계약에 따라 고객에 인도한 제품의 설치용역도 수행하고 있으며, 동 계약은 2가지 수행의무로 구성됩니다. 이에 따라 재화의 인도와 설치용역 수행에 대한 대가로 안분하여 각각의 수행의무 완료시점에 인식하도록 하고 있습니다.

19.2 당기 중 계약자산 및 계약부채의 변동내역은 다음과 같습니다(단위:천원).

구 분	계약부채	
	당기	전기
기초금액	720,346	766,752
증가(발생)	150,895	720,346
감소(이행)	(720,346)	(766,752)
기말금액	150,895	720,346

19.3 당기 중 계약부채에 대해 인식한 수익금액은 다음과 같습니다(단위:천원).

구분	당기	전기
기초의 계약부채 잔액 중 당기에 인식한 수익		
설치용역	720,346	766,752
합계	720,346	766,752

20. 매입채무 및 기타금융부채

당기말과 전기말 현재 매입채무 및 기타금융부채의 내역은 다음과 같습니다(단위:천원).

구 분	당기말	전기말
매입채무	286,091,701	235,378,200
미지급금	85,329,945	38,141,094
예수보증금	1,046,967	229,635
입회보증금	4,548,400	9,347,702
할인차금	(3,676)	(3,918)
환불부채	6,058,486	-
유동리스부채	8,088,786	-
합 계	391,160,609	283,092,713

21. 차입금과 회사채

21.1 당기말과 전기말 현재 단기차입금의 내역은 다음과 같습니다(단위:천원).

구 분	차입처	연이자율(%)	당기말	전기말
일반자금	수출입은행 외	2.92~7.33	101,438,245	98,182,600
구매자금	신한은행 외	3.73~6.4	14,738,690	3,848,961
유산스	신한은행 외	1.7~2.7	35,069,350	32,547,733
매출채권(*)	IBK캐피탈	4.7	2,720,000	15,965,347
인수금융	디와이더블유제일차 주식회사	5.5	15,800,000	-
일시차입	동강레저 외	4.6~6.9	9,373,697	2,251,000
합 계			179,139,982	152,795,641

(\*) 제거의 요건을 충족하는 못하는 매출채권의 양도와 관련하여 인식한 금융부채로 연결실체의 매출채권에 의하여 담보되어 있습니다(주석 8참조).

21.2 당기말과 전기말 현재 장기차입금의 내역은 다음과 같습니다(단위:천원).

구 분	차입처	연이자율(%)	당기말	전기말
시설자금	하나은행 외	1.75~4.49	28,350,912	38,475,208
일반자금	우리은행 외	2.9~6.7	42,936,200	27,033,810
인수금융	신한캐피탈 외	4.93~6.93	-	14,604,989
ABL	SC제일은행 외	5.5	5,541,667	9,041,667
합 계			76,828,779	89,155,674
	유동성장기차입금대체		(22,662,918)	(30,755,466)
	장기차입금		54,165,861	58,400,208



당기말 현재 연결실체는 연결실체의 차입금 및 특수관계자의 차입금과 관련하여 유형자산과 투자부동산 및 출자금을 담보로 제공하고 있습니다(주석 43참조).

21.3 상기 장·단기차입금 중 변동금리부 차입금은 134,189백만만원으로, 동 금액은 이자율변동위험에 노출되어 있으며, 다른 모든 변수가 일정하고 이자율이 100 bp변동할 경우 연결실체의 세전손익은 1,342백만원이 변동합니다.

21.4 당기말과 전기말 현재 유동성장기부채의 내역은 다음과 같습니다(단위:천원).

구분	당기말	전기말
금융기관차입금	22,662,918	30,755,466

21.5 당기말과 전기말 현재 회사채의 내역은 다음과 같습니다(단위:천원).

구분	발행일	만기일	연이자율(%)	금액	
				당기말	전기말
무보증사모사채	2019.05.30	2022.05.03	3.42%	7,000,000	-
신주인수권부사채	2017.05.15	2019.05.15	3.98%	-	466,665
외화사채	2017.09.12	2020.09.14	1% +3개월 LIBOR	10,420,200	10,062,900
원화사채	2018.04.27	2021.04.26	3.772	10,000,000	10,000,000
원화사채	2019.01.28	2020.01.29	5.00%	5,000,000	-
원화사채	2019.05.30	2022.05.30	3.42%	3,000,000	-
가 산 : 상환할증금				-	-
차 감 : 사채할인발행차금				(337,186)	(24,423)
소 계				35,083,014	20,505,142
유동부채				15,420,200	442,242
유동성장기부채				-	-
비유동부채				19,662,814	20,062,900

21.6 당기말 현재 차입금과 회사채의 만기구조는 다음과 같습니다(단위:천원).

구분	2020년	2021년	2022년	2023년 이후	합 계
단기차입금	179,139,982	-	-	-	179,139,982
장기차입금	22,662,918	12,498,997	23,664,179	18,002,684	76,828,779
회사채(*)	-	15,420,200	19,662,814	27,070,085	62,153,099
합 계	201,802,900	27,919,197	43,326,993	45,072,770	318,121,860

(\*) 당기손익공정가치지정금융부채 포함

## 22. 당기손익공정가치지정금융부채

22.1 당기말 및 전기말 현재 당기손익공정가치지정금융부채는 다음과 같습니다(단위:천원).

구분	당기말	전기말
----	-----	-----

당기손익공정가치지정금융부채	28,218,800	25,000,000
당기손익공정가치지정금융부채평가손실(이익)	(1,148,715)	3,218,800
합 계	27,070,085	28,218,800

상기 당기손익공정가치지정금융부채의 잔여만기는 1년을 초과하고 있으나, 투자자의 조기상환청구 가능일이 1년내 도래하므로 유동부채로 분류하고 있습니다.

22.2 당기말 현재 당기손익공정가치지정금융부채의 주요 내용은 다음과 같습니다.

사채의 명칭	제16회 무기명식 무보증 이권부 사모 전환사채		
권면 총액	25,000,000천원		
이자지급방법	1. 표면금리는 연 1.0%		
	2. 이자지급시기 : 매3개월마다 표면이자율에 1/4로 산정된 매 3개월분의 이자를 이자 지급기일에 후급		
원금상환방법	1. 조기상환수익률 및 만기보장수익율 : 연복리 6.0%(3개월단위 복리계산)		
	2. 상환방법 : 만기까지 보유하고 있는 본 사채의 원금에 대하여는 2023년 5월 25일에 권면금액의 만기보장수익률 128.9046%에 해당하는 금액을 일시 상환		
사채발행방법	사모		
전환권 행사에 관한 사항	전환비율 (%)	100	
	전환가액 (원/주)(*)	1,011	
	전환에 따라 발행할 주식의 종류	㈜대유에이텍 기명식 보통주식	
	전환청구기간	시작일	2019년 05월 25일
종료일		2023년 05월 24일	
투자자의 조기상환권에 관한 사항	사채의 발행일로부터 2년이 되는 2020년 5월 25일 및 이후 매 3개월에 해당 되는 날에 사채의 권면금액에 조기상환수익률을 가산한 금액의 전부 또는 일부에 대하여 만기 전 조기상환을 청구할 수 있다.(다만, 본 사채 만기일의 3개월전까지로 한정함)		
매도청구권에 관한 사항	사채의 발행일로부터 1년이 되는 2019년 5월 25일부터 만기일의 3개월전까지 사채의 권면금액에 조기상환수익률을 가산한 금액의 전부 또는 일부에 8% 이자를 가산한 금액으로 만기 전 매도청구할 수 있다.(다만, 계약에 따라 발행된 사채 수량의 60%가 처분되어야 매도청구권을 행사할 수 있음)		

(\*) Refixing조건에 의해 전환가액이 최초전환가액 70%의 한도에 도달하여, 향후 시가하락에 따른 전환가액 조정은 발생하지 아니합니다.

### 23. 기타유동부채

당기말과 전기말 현재 기타유동부채의 내역은 다음과 같습니다(단위:천원).

구 분	당기말	전기말
미지급비용	9,082,052	6,695,212
예수금	20,336,371	11,800,384
부가세예수금	3,647,860	1,607,691

선수금	17,196,881	14,327,775
이연수익	1,633,456	2,049,912
선수수익	488,242	3,918
합 계	52,384,862	36,484,891

24. 총당부채

24.1 당기말 및 전기말 현재 총당부채의 세부내역은 다음과 같습니다(단위:천원).

구 분	당기말			전기말		
	유동	비유동	합 계	유동	비유동	합 계
판매보증및환불부채(*1)	6,909,771	1,652,949	8,562,720	5,870,862	1,498,234	7,369,096
장기종업원총당부채(*2)	-	3,586,898	3,586,898	-	3,041,864	3,041,864
폐기물부담총당부채(*3)	95,996	-	95,996	95,996	-	95,996
장기포인트총당부채(*4)	-	255,522	255,522	-	-	-
합 계	7,005,767	5,495,368	12,501,136	5,966,858	4,540,099	10,506,957

(\*1) 연결실체는 품질보증 및 반품과 관련하여 장래에 지출 및 발생 예상 금액을 과거 경험을 등을 기초로 추정하여 인식하고 있습니다.

(\*2) 연결실체는 장기근속포상금 제도와 관련하여 장기근속 임직원에게 대하여 특별포상을부여하는 바, 각 근속연수에 따른 지급예상액의 현재가치를 보험수리적 평가방법을 적용하여 총당부채로 인식하고 있습니다.

(\*3) 연결실체는 플라스틱 폐기물 부담금과 관련하여 매출에 따라서 결산 후 1년 이내에 지급이 예상되는 금액을 총당부채로 인식하고 있습니다.

(\*4) 연결실체는 판매촉진 목적으로 시행하는 포인트 적립제도와 관련하여 과거 경험을 등을 기초로 추정하여 인식하고 있습니다.

24.2 당기 및 전기 중 총당부채의 변동내역은 다음과 같습니다(단위:천원).

(당기)

구 분	기 초	전입(*1)	사 용	기 말
판매보증및반품총당부채	7,369,096	7,408,984	(6,215,360)	8,562,720
장기종업원총당부채(*1)	3,041,864	1,094,510	(549,476)	3,586,898
폐기물부담총당부채	95,996	89,509	(89,509)	95,996
장기포인트총당부채	-	336,889	(81,367)	255,522
합 계	10,506,957	8,929,891	(6,935,711)	12,501,136

(\*1) 장기종업원총당부채의 전입액은 복리후생비(보험수리적손익 포함)에 포함되어 있으며, 폐기물 부담총당부채의 전입액은 지급수수료에 포함되어 있고, 포인트총당부채의 전입액은 광고선전비에 포함되어 있습니다.

(전기)

구분	기초	전입	사용	기말
판매보증및반품충당부채	7,665,223	9,796,379	(10,092,506)	7,369,096
장기종업원충당부채	2,976,010	423,437	(357,583)	3,041,864
폐기물부담충당부채	269,572	(93,122)	(80,454)	95,996
합계	10,910,805	10,126,695	(10,530,543)	10,506,957

## 25. 금융리스부채

25.1 연결실체는 비품, 기계장치 등 유형자산 일부를 금융리스로 이용하고 있으며, 해당 금융리스자산에 대한 법적 소유권은 금융리스부채에 대한 담보로 리스제공자가 보유하고 있습니다.

25.2 당기말 및 전기말 현재 금융리스부채의 내역은 다음과 같습니다(단위:천원).

구분	당기말		전기말	
	최소리스료	최소리스료의 현재가치	최소리스료	최소리스료의 현재가치
1년 이내	1,930,236	1,848,408	86,994	83,306
1년 초과 5년 이내	803,759	796,447	21,748	21,551
합계	2,733,995	2,644,855	108,742	104,856

## 26. 퇴직급여제도

연결실체는 각 사업장별로 확정기여형 퇴직급여제도와 확정급여형 퇴직급여제도를 운영하고 있습니다. 확정급여형 퇴직급여제도와 관련하여 연결실체는 투자위험, 이자율위험 및 임금 위험 등에 노출되어 있습니다. 확정급여채무의 현재가치, 관련 당기근무원가 및 과거근무원가는 예측단위적립방식을 사용하여 측정되었습니다.

26.1 당기말과 전기말 현재 순확정급여부채의 내역은 다음과 같습니다(단위:천원).

구분	당기말	전기말
확정급여채무의 현재가치	51,685,245	39,621,766
사외적립자산의 공정가치	(25,593,597)	(14,733,862)
순확정급여부채	26,091,649	24,887,904

26.2 당기와 및 전기의 확정급여제도와 관련된 비용은 다음과 같습니다(단위:천원).

구분	당기	전기
당기근무원가	5,453,877	5,245,244
순이자원가	868,462	959,162
합계	6,322,339	6,204,406

26.3 당기 및 전기 중 순확정급여부채의 변동내용은 다음과 같습니다(단위:천원).

(당기)

구분	확정급여채무 현재가치	사외적립자산	합계
기초금액	39,621,766	(14,733,862)	24,887,904
관계사 전출입으로 인한 변동	13,389,836	(9,536,442)	3,853,394
당기손익으로 인식되는 금액			
당기근무원가	5,412,752	-	5,412,752
이자비용(이자수익)	1,460,996	(596,340)	864,656
소 계	6,873,748	(596,340)	6,277,408
기타포괄손익으로 인식되는 금액	-	-	-
사외적립자산의 수익	57,046	79,514	136,560
인구통계적가정의 변동	33,255	803	34,058
재무적가정의 변동	2,440,810	165,358	2,606,168
경험조정	(4,949,411)	-	(4,949,411)
소 계	(2,418,300)	245,675	(2,172,625)
기여금	-	(2,966,613)	(2,966,613)
지급금	(5,781,804)	1,993,984	(3,787,820)
기말금액	51,685,245	(25,593,597)	26,091,649

(전기)

구분	확정급여채무 현재가치	사외적립자산	합계
기초금액	39,882,553	(14,475,793)	25,406,760
관계사 전출입으로 인한 변동	306,116	452,288	758,404
당기손익으로 인식되는 금액			
당기근무원가	5,245,244	-	5,245,244
이자비용(이자수익)	1,470,621	(511,459)	959,162
소 계	6,715,865	(511,459)	6,204,406
기타포괄손익으로 인식되는 금액			
사외적립자산의 수익	6,179	371,643	377,822
인구통계적가정의 변동	1,565,431	-	1,565,431
재무적가정의 변동	(5,648,272)	-	(5,648,272)
경험조정	(4,076,662)	371,643	(3,705,019)
소 계	(4,714,901)	371,643	(4,343,259)
기여금	266,230	(1,594,136)	(1,327,905)
지급금	(3,472,338)	1,023,595	(2,448,743)
기말금액	39,621,766	(14,733,862)	24,887,904

26.4 당기말 및 전기말 현재 보험수리적평가를 위하여 사용된 주요 추정치는 다음과 같습니다.

구분	당기말	전기말
할인율	3.00%~3.14%	4.00%~4.06%
기대임금상승률	3.50%~4.50%	3.50%~4.50%

26.5 당기말 및 전기말 현재 사외적립자산의 구성요소는 다음과 같습니다(단위: 천원).

구분	당기말	전기말
퇴직연금운용자산	22,153,619	11,486,565
국민연금전환금	431,071	19,417
퇴직보험예치금	3,008,907	3,227,881
합 계	25,593,597	14,733,863

연결실체는 사외적립자산의 원금손실 위험을 방지하기 위하여 원리금보장형 상품에 100%투자하고 있으며, 이에 따라 특별한 자산부채대응전략은 시행하고 있지 않습니다.

확정급여제도와 관련하여 2020년도에 납입할 것으로 예상되는 사용자 기여금의 합리적인추정치는 4,632백만원입니다.

26.6 당기말 현재 다른 모든 가정이 유지되고 유의적인 보험수리적 가정이 합리적인 범위 내에서 변동할 경우 확정급여채무에 미치는 영향은 다음과 같습니다(단위:천원).

구분	1% point 증가	1% point 감소
----	-------------	-------------

할인율	(3,777,179)	4,294,707
기대임금상승률	4,259,289	(3,817,876)

보험수리적가정들 사이에는 상관관계가 있으므로 가정의 변동이 독립적으로 발생되지 않을 것이기 때문에 상기의 민감도분석은 확정급여채무의 실제 변동을 나타내지 않을 것입니다. 또한, 상기의 민감도 분석에서 확정급여채무의 현재가치는 재무상태표 상 확정급여채무를 추정하는 데 적용한 예측 단위적립방식을 사용하여 측정되었습니다.

26.7 당기말 현재 할인된 연금 급여지급액의 만기 분석은 아래와 같습니다(단위:천원).

1년미만	1년~5년 미만	5~10년 미만	10년이상	합 계
1,518,838	6,190,627	27,512,847	16,462,933	51,685,245

## 27. 장기기타지급채무

당기말 및 전기말 현재 장기기타지급채무의 내역은 다음과 같습니다(단위:천원).

구 분	당기말	전기말
장기미지급금	494,553	275,200
예수보증금	2,207,084	1,741,309
입회보증금	33,696,137	34,898,274
할인차금	(3,221,516)	(3,458,799)
비유동리스부채	6,370,362	-
합 계	39,546,619	33,455,984



28. 전환상환우선주부채

28.1 당기말 및 전기말 현재 전환상환우선주부채의 내역은 다음과 같습니다(단위:천원)

구 분	발행일	만기일	금 액	
			당기말	전기말
전환상환2우선주	2015-07-30	2020-07-31	1,176,265	2,806,625
전환상환4우선주	2015-09-11	2020-09-12	2,854,587	2,854,587
할인발행차금			(337,752)	(611,856)
합 계			3,693,100	5,049,356
유 동			3,693,100	5,049,356

28.2 연결실체가 발행한 전환상환우선주부채의 발행내역은 다음과 같습니다.

구 분	전환상환2우선주	전환상환4우선주
발행주식총수	5,365,851주	2,305,474주
주당 액면금액	500원	500원
주당 발행가액	2,050원	1,735원
의결권	의결권은 없으며, 우선주에 대하여 소정의 우선 배당을 하지 않는다는 결의가 있는 경우, 그 결의가 있는 주주총회의 다음 주주총회부터 그 우선적 배당을 한다는 결의가 있는 주주총회의 종료시까지 1주당 1의결권	의결권은 없으며, 우선주에 대하여 소정의 우선 배당을 하지 않는다는 결의가 있는 경우, 그 결의가 있는 주주총회의 다음 주주총회부터 그 우선적 배당을 한다는 결의가 있는 주주총회의 종료시까지 1주당 1의결권
배당권	누적적, 참가적	누적적, 참가적
	2016년(4%), 2017년(4%), 2018년(6%), 2019년(8%), 2020년(10%)	2016년(4%), 2017년(4%), 2018년(6%), 2019년(8%), 2020년(10%)
상환권	상환권: 발행회사가 보유	상환권: 발행회사가 보유
	상환: 배당가능이익이 존재함을 전제로 매 상환 가능일(발행일로부터2년, 2년6개월, 3년, 3년6개월, 4년, 4년6개월, 4년11개월이 경과한 시점)마다 전환되지 않고 남아있는 우선주의 일부 혹은 전부를 상환할 수 있음	상환: 배당가능이익이 존재함을 전제로 매 상환 가능일(발행일로부터2년, 2년6개월, 3년, 3년6개월, 4년, 4년6개월, 4년11개월이 경과한 시점)마다 전환되지 않고 남아있는 우선주의 일부 혹은 전부를 상환할 수 있음
전환권	전환권: 우선주 주주만 보유	전환권: 우선주 주주만 보유
	전환기간: 2016년 7월 31일부터 2020년 6월 30일까지	전환기간: 2016년 9월 12일부터 2020년 8월 12일까지
	전환비율: 우선주1주를 보통주1주로 전환(원칙)	전환비율: 우선주1주를 보통주1주로 전환(원칙)
	단, 우선주의 희석화 방지 등 조정이 필요한 경우에는 조정가능(*)	단, 우선주의 희석화 방지 등 조정이 필요한 경우에는 조정가능(*)
전환간주일	전환이 이루어진 영업연도의 직전 영업연도말	전환이 이루어진 영업연도의 직전 영업연도말

상기 전환상환우선주는 매 3개월마다 당사 주식의 시장가격을 반영하여 전환가격을 재조정(re-fixing)해야 하는 등 발행시점에 지분상품의 분류요건을 충족하지 못한다고 판단하여 금융부채로 인식하고 있습니다.

(\*) 추가적으로 전환가격은 발행일로부터 3개월마다 아래의 조건처럼 변경이 됨.

(i) 거래소시장에서 보통주의 각 해당 조정일 직전 1개월 증가의 거래량 가중평균, (ii) 각 해당 조정일 직전 1주 증가의 거래량 가중평균, (iii) 각 해당 조정일 직전 거래일 증가

(i)~(iii)의 산술 평균과 (iii)의 금액 중 낮은 가격이 조정일 직전의 전환가격보다 낮은 경우, 전환가격을 조정함.

한편, 전기중 유상증자 등으로 인한 전환가격 조정사유가 발행하였으며, 2우선주는 당초 2,050원에서 1,430원으로 4우선주는 당초 1,735원에서 1,215원으로 전환가격이 조정되었었으며, 전환가액은 최초전환가액의 70%를 한도로 조정이 가능하고 당기말 현재 전환가액의 한도에 도달하여, 향후 시가하락에 따른 전환가액 조정은 발생하지 아니합니다.

전환상환우선주부채 발행으로 수령한 순수취액은 주계약인 부채요소와 내재파생상품인 전환권대가 (파생상품부채)로 구분 계상되었습니다.

주계약인 부채요소는 상각후원가로 측정하며 유효이자율법에 따른 이자비용은 손익계산서상 '금융비용'으로 계상되어 있습니다. 한편, 전환상환우선주부채에 내재된 지분전환권은 자본요소에 해당하지 않으므로 전환상환우선주부채 전체를 금융부채로 분류하였으며, 지분전환권이 내재파생상품의 분리조건을 모두 충족하므로 주계약에서 분리하여 별도의 파생상품(주석30 참조)으로 회계처리하였습니다. 동 지분전환권의 공정가치는 당사의 주가에 따라 변동하며, 파생상품의 공정가치 변동은 손익계산서상 '금융손익'(주석 40 참조)으로 계상되어 있습니다.

## 29. 기타비유동부채

당기말 및 전기말 현재 기타비유동부채의 내역은 다음과 같습니다(단위:천원).

구 분	당기말	전기말
장기선수수익	3,221,516	3,458,799

30. 파생상품

30.1 당기말과 전기말 현재 파생상품자산의 내역은 다음과 같습니다(단위:천원).

구 분	당기말	전기말
통화선도자산	5,769	13,662
파생상품자산-RCPS	-	908,675
유동통화스왑자산	218,886	-
합 계	224,655	922,337
유 동	224,655	13,662
비유동	-	908,675

30.2 당기말과 전기말 현재 파생상품부채의 내역은 다음과 같습니다(단위:천원).

구 분	당기말	전기말
풋옵션부채(*)	12,048,039	12,305,815
전환권대가	265,331	1,869,620
통화선도	47,105	156,450
이자율스왑	69,655	132,431
합 계	12,430,129	14,464,316
유 동(*)	12,360,475	6,767,846
비유동	69,655	7,696,470

(\*) 당기 중 손실보전약정에 따라 투자자의 옵션행사가능기한이 도래하여 유동성 항목으로 대체하였습니다(주석 43.11참조).

31. 법인세회계

31.1 당기 및 전기의 법인세비용의 주요 구성내역은 다음과 같습니다(단위: 천원).

구분	당기(*)	전기(*)
법인세부담액	5,082,011	1,981,535
전기 법인세와 관련되어 인식한 당기 조정액	-	(7,363)
일시적 차이로 인한 이연법인세 변동액	1,998,908	(11,382,975)
세무상결손금, 세액공제 등으로 인한 변동액	(5,371,454)	1,202,446
자본에 직접 반영된 법인세비용	(709,278)	5,590,948
연결실체의 변동으로 인한 이연법인세효과	124,430	-
법인세비용(수익)	1,124,618	(2,615,409)

(\*) 중단영업 관련된 금액이 포함되어 있습니다.

31.2 연결실체의 법인세비용과 회계이익과의 관계는 다음과 같습니다(단위: 천원).

구분	당기(*1)	전기(*1)
법인세비용차감전순이익(손실)	19,082,579	(41,110,375)
적용세율에 따른 세부담액	4,794,564	(13,012,530)
조정사항		
- 세무상 공제되지 않는 비용의 법인세효과	3,952,447	7,366,268
- 비과세수익의 법인세효과	(1,274,489)	(270,593)
- 세액공제	(1,081,467)	-
- 기타(*2)	(5,266,437)	3,301,445
법인세비용(수익)	1,124,618	(2,615,409)

(\*1) 중단영업 관련된 금액이 포함되어 있습니다.

(\*2) 자회사의 이월결손금 실현가능성 변동에 따른 이연법인세자산 감소효과가 포함되어 있습니다.

31.3 당기 및 전기의 일시적차이의 변동내역은 다음과 같습니다(단위:천원).

(당기)

구 분	기초일시적차이	증감	기말일시적차이	기초이연법인세	증감	기말이연법인세
기타	(9,693,180)	459,743	(9,233,437)	(1,894,683)	(136,673)	(2,031,356)
퇴직급여	281,003	8,123	289,127	61,821	1,787	63,608
유형자산	(57,079,967)	2,125,681	(54,954,286)	(12,559,460)	467,650	(12,091,810)
개발비	12,964	(12,964)	-	2,852	(2,852)	-
연차급여	691,001	15,959	706,960	152,020	3,511	155,531
공정가치측정금융자산	5,666,978	(1,961,252)	3,705,726	1,246,735	(431,475)	815,260
영업권	(11,672,685)	(4,941,687)	(16,614,372)	(2,567,991)	(1,087,171)	(3,655,162)
관계기업투자	(13,642,260)	(294,816)	(13,937,076)	(3,001,297)	(64,860)	(3,066,157)
파생상품부채	12,438,246	(320,552)	12,117,694	2,736,414	(70,521)	2,665,893
충당부채	10,971,814	1,550,946	12,522,760	2,409,042	341,208	2,750,250
당기손익인식지정금융부채	3,218,800	(1,148,715)	2,070,085	708,136	(252,717)	455,419
종속기업투자	32,230,118	-	32,230,118	1,035,296	2,333,058	3,368,354
감가상각비	57,414	97,101	154,514	12,631	21,362	33,993
리스부채	-	14,456,778	14,456,778	-	3,180,491	3,180,491
사용권자산	-	(14,246,117)	(14,246,117)	-	(3,134,146)	(3,134,146)
파생상품	5,071,487	(375,335)	4,696,151	34,419	(82,574)	(48,155)
종속기업	157,238	(31,897,055)	(31,739,817)	1,747,008	(572,012)	1,174,996
확정급여채무	23,257,946	906,576	24,164,522	5,116,748	208,643	5,325,391
기타수취채권	1,283,494	1,306,443	2,589,937	127,608	246,477	374,085
재고자산	(32,138,015)	19,000,610	(13,137,405)	(7,070,363)	4,180,134	(2,890,229)
매출	9,235,890	(2,500,961)	6,734,929	2,031,896	(550,211)	1,481,684
매출원가	(9,550,840)	2,916,971	(6,633,869)	(2,101,185)	641,734	(1,459,451)
기타유동부채	4,835,935	2,162,521	6,998,456	1,063,906	475,755	1,539,660
무형자산	(32,941,873)	(406,777)	(33,348,650)	(7,247,212)	(89,491)	(7,336,703)
회사채	(51,979)	73,965	21,986	(11,435)	16,272	4,837
기타유동자산	(12,554)	(227,176)	(239,730)	(2,762)	(49,979)	(52,741)
계약부채	720,346	(569,451)	150,895	158,476	(125,279)	33,197
매출채권	55,027,636	(35,288,396)	19,739,240	12,106,080	(7,763,447)	4,342,633
환불자산	-	(4,224,151)	(4,224,151)	-	(929,313)	(929,313)
환불부채	-	5,571,508	5,571,508	-	1,225,732	1,225,732
이월결손금	47,496,001	5,799,907	53,295,907	1,818,024	4,289,987	6,108,011
이월세액공제	989,313	1,081,467	2,070,780	832,656	1,081,467	1,914,123
순이연법인세자산(부채)				(3,054,620)	3,372,546	317,926
이연법인세자산				12,419,605	3,669,952	16,089,557
이연법인세부채				(15,474,225)	(297,406)	(15,771,631)

(전기)

구 분	기초일시적차이	증감	기말일시적차이	기초이연법인세	증감	기말이연법인세
기타수취채권	2,028,741	(745,247)	1,283,494	120,809	6,799	127,608
재고자산	2,583,316	(34,721,331)	(32,138,015)	564,287	(7,634,650)	(7,070,363)
기타유동자산	(1,152,935)	(88,968)	(1,241,903)	(253,646)	(30,739)	(284,385)
관계기업투자	(17,363,976)	3,168,656	(14,195,319)	(3,820,075)	697,104	(3,122,970)
종속기업	(16,894,271)	44,575,738	27,681,467	(1,818,739)	3,565,747	1,747,008
무형자산	(34,816,358)	1,887,449	(32,928,909)	(7,659,599)	415,239	(7,244,360)
영업권	(10,519,597)	(1,153,087)	(11,672,685)	(2,314,311)	(253,679)	(2,567,991)
유형자산	(57,589,323)	524,816	(57,064,507)	(12,683,364)	127,306	(12,556,058)
기타유동부채	5,236,878	290,057	5,526,935	1,141,570	74,356	1,215,926
장기기타지급채무	1,971,687	(1,971,687)	-	433,771	(433,771)	-
공정가치지정금융부채	-	3,218,800	3,218,800	-	708,136	708,136
전환상환우선주부채	(6,977,771)	6,977,771	-	(1,535,110)	1,535,110	-
확정급여채무	24,532,643	(993,693)	23,538,949	5,390,172	(211,603)	5,178,569
회사채	(87,853)	35,874	(51,979)	(19,328)	7,892	(11,435)
충당부채	10,910,805	61,009	10,971,814	2,395,542	13,499	2,409,042
파생상품	7,740,586	9,769,146	17,509,733	1,702,929	1,067,904	2,770,833
공정가치측정금융자산	9,015,214	(2,795,177)	6,220,036	1,983,347	(614,939)	1,368,408
계약부채	-	720,346	720,346	-	158,476	158,476
매출채권	-	55,027,636	55,027,636	-	12,106,080	12,106,080
매출	7,900,056	1,335,834	9,235,890	1,738,012	293,883	2,031,896
매출원가	(8,505,098)	(1,045,742)	(9,550,840)	(1,871,122)	(230,063)	(2,101,185)
기타	(3,623,853)	(92,135)	(3,715,988)	(583,423)	14,889	(568,534)
이월결손금	27,233,875	20,262,126	47,496,001	2,888,227	(1,070,203)	1,818,024
이월세액공제	1,146,009	(156,696)	989,313	964,899	(132,243)	832,656
순이연법인세자산(부채)				(13,235,149)	10,180,529	(3,054,620)
이연법인세자산				3,590,777	8,828,828	12,419,605
이연법인세부채				(16,825,926)	1,351,701	(15,474,225)

31.4 당기 및 전기 중 인식한 자본에 직접 가감되는 항목과 관련된 법인세의 내역은 다음과 같습니다 (단위: 천원).

과목	당기		전기	
	변동액	법인세효과	변동액	법인세효과
기타포괄손익공정가치금융자산평가손익	1,331,072	292,836	(1,683,001)	(370,260)
전환권대가	-	-	5,266,569	1,158,645
순확정급여제도의 재측정요소	(2,173,427)	(478,154)	(3,649,335)	(802,854)
회계정책의변경	-	-	24,832,302	5,463,106
지분법자본변동	(8,154)	(1,794)	(936,842)	(206,105)
신주인수권대가	(121,166)	(26,657)	1,583,708	348,416
기타	(2,297,369)	(495,509)	-	-
합 계	(3,269,044)	(709,278)	25,413,400	5,590,948

31.5 당기말 및 전기말 현재 이연법인세가 인식되지 않은 일시적차이의 내역 등은 다음과 같습니다(단위: 천원).

과목	당기말	전기말	일시적차이
종속기업	(20,161,291)	19,740,520	예측가능한 미래에 배당계획없음, 처분계획 없음
이월결손금	25,532,220	39,232,254	실현가능성 낮음
이월세액공제	2,070,780	-	실현가능성 낮음
기타	5,792,896	(369,042)	실현가능성 낮음
합계	13,234,605	58,603,732	

## 32. 자본금 및 주식발행초과금

32.1 당기말 및 전기말 현재 지배기업의 자본금 현황은 다음과 같습니다.

구분	단위	당기말	전기말
발행할 주식의 총수	주	400,000,000	400,000,000
1주당금액	원	500	500
발행한 주식의 총수	주	106,976,507	105,617,019
보통주	주	106,915,987	103,311,545
우선주(*)	주	60,520	2,305,474
자본금	천원	53,488,254	52,808,510
보통주자본금	천원	53,457,994	51,655,773
우선주자본금	천원	30,260	1,152,737

(\*)의결권 없는 누적적, 참가적 상환전환우선주로서 배당을 할 수 없는 경우에는 배당을 하지 아니한다는 결의가 있는 주주총회의 다음 주주총회부터 그 우선주에 대한 배당을 한다는 결의가 있는 주주총회의 종료시까지 의결권이 있습니다.

32.2 당기말 현재 우선주의 발행현황은 다음과 같습니다(단위:원,주).

구분	발행일자	액면금액	발행단가	발행금액	발행주식수	잔여주식수
전환상환우선주1	2015-07-30	500	2,050	10,999,994,550	5,365,851	-
전환상환우선주2(*)	2015-07-30	500	2,050	10,999,994,550	5,365,851	573,788
전환상환우선주3	2015-09-25	500	1,735	3,999,997,390	2,305,474	60,520
전환상환우선주4(*)	2015-09-25	500	1,735	3,999,997,390	2,305,474	1,645,295
합계				29,999,983,880	15,342,650	2,279,603

(\*) 2우선주와 4우선주에 대해서는 자본요건을 충족하지 않는 것으로 판단하여 금융부채로 계상하고 있습니다.

32.3 자본으로 계상중인 1우선주와 3우선주의 상세내역은 다음과 같습니다.

구분	전환상환1우선주(*)	전환상환3우선주
발행주식총수	5,365,851주	2,305,474주
주당 액면가액	500원	500원
주당 발행가액	2,050원	1,735원
의결권	의결권은 없으며, 우선주에 대하여 소정의 우선배당을 하지 않는다는 결의가 있는 경우, 그 결의가 있는 주주총회의 다음 주주총회부터 그 우선적 배당을 한다는 결의가 있는 주주총회의 종료시까지 1주당 1의결권	의결권은 없으며, 우선주에 대하여 소정의 우선배당을 하지 않는다는 결의가 있는 경우, 그 결의가 있는 주주총회의 다음 주주총회부터 그 우선적 배당을 한다는 결의가 있는 주주총회의 종료시까지 1주당 1의결권
배당권	누적적, 참가적 (2016년(4%), 2017년(4%), 2018년(6%), 2019년(8%), 2020년(10%))	누적적, 참가적 (2016년(4%), 2017년(4%), 2018년(6%), 2019년(8%), 2020년(10%))
상환권	상환권: 발행회사가 보유	상환권: 발행회사가 보유
	상환: 배당가능이익이 존재함을 전제로 매 상환 가능일(발행일로부터2년, 2년6개월, 3년, 3년6개월, 4년, 4년6개월, 4년11개월이 경과한 시점)마다 전환되지 않고 남아있는 우선주의 일부 혹은 전부를 상환할 수 있음	상환: 배당가능이익이 존재함을 전제로 매 상환 가능일(발행일로부터2년, 2년6개월, 3년, 3년6개월, 4년, 4년6개월, 4년11개월이 경과한 시점)마다 전환되지 않고 남아있는 우선주의 일부 혹은 전부를 상환할 수 있음
전환권	전환권: 우선주 주주만 보유	전환권: 우선주 주주만 보유
	전환기간: 2016년 7월 31일부터 2020년 6월 30일까지	전환기간: 2016년 9월 12일부터 2020년 8월 12일까지
	전환비율: 우선주1주를 보통주1주로 전환(원칙). 단, 우선주의 희석화 방지 등 조정이 필요한 경우에는 조정가능.	전환비율: 우선주1주를 보통주1주로 전환(원칙). 단, 우선주의 희석화 방지 등 조정이 필요한 경우에는 조정가능.
전환간주일	전환이 이루어진 영업연도의 직전 영업 연도말	전환이 이루어진 영업연도의 직전 영업 연도말

(\*) 전환상환1우선주의 경우 2015년 중 유상증자로 인한 전환가격 조정사유가 발생하였으며 당초 2,050원에서 2,042원으로 조정되었습니다.

상기 전환상환우선주와 관련하여 당사의 대주주인 (주)대유흥딩스와 전환상환우선주의 투자자 사이에 매수선택권 및 매도청구권을 행사할 수 있는 내용의 계약이 체결되어 있습니다.



### 33. 기타자본

33.1 당기말 및 전기말 현재 기타자본의 내역은 다음과 같습니다(단위:천원).

구 분	당기말	전기말
자기주식	(52)	(52)
신주인수권대가	(44,809)	-
기타자본잉여금	2,626,809	2,630,312
재평가잉여금	9,636,378	9,636,378
주식매입선택권	281,048	181,854
연결자본조정	5,971,192	4,110,677
기타포괄손익공정가치금융자산평가	(4,681,810)	(4,419,469)
해외사업환산이익	35,998	59,506
해외사업환산손실	(1,279,590)	(1,545,819)
지분법자본변동	131,968	914,842
부의지분법자본변동	(2,569,308)	(1,352,821)
합 계	10,107,824	10,215,408

33.2 당기 및 전기 중 자기주식의 변동내역은 다음과 같습니다(단위: 주,천원).

구분	당기		전기	
	주식수	장부금액	주식수	장부금액
기초금액	77	52	77	52
기말금액	77	52	77	52

### 33.3 주식기준보상

연결실체는 2017.03.24 제62기 정기주주총회에서 등기이사 1명에게 주식매수선택권 2,000,000주 (행사가격 1,589원)을 부여하였으며, 당기중 주식보상비용 99,193천원을 인식하고 기타자본으로 281,048천원을 계상하였습니다.

33.4 당기 및 전기 중 기타포괄손익공정가치금융자산의 평가손익의 변동내역은 다음과 같습니다(단위: 천원).

구분	당기	전기
기초금액	(4,419,469)	(5,694,845)
기타포괄손익공정가치금융자산의 재평가로 인한 순평가차익	167,438	1,635,097
기타포괄손익공정가치금융자산의 순평가차익 관련 법인세효과	(36,836)	(359,721)
당기손익으로 재분류된 금액과 관련된 법인세	-	-
기말금액	(4,288,868)	(4,419,469)

#### 34. 결손금

당기말 및 전기말 현재 결손금의 구성내역은 다음과 같습니다(단위: 천원).

구분	당기말	전기말
법정적립금(*)	2,096,104	2,273,941
임의적립금	11,081,884	-
미처리결손금	(16,707,745)	(17,646,022)
합 계	(3,529,757)	(15,372,081)

(\*) 상법상의 규정에 따라 납입자본의 50%에 달할 때까지 매 결산기마다 금전에 의한 이익배당액의 10% 이상을 이익준비금으로 적립하고 있습니다. 동 이익준비금은 현금배당의재원으로 사용될 수 없으며, 자본전입 또는 결손보전을 위해서만 사용될 수 있습니다.

35. 매출액과 매출원가

35.1 당기 및 전기 중 발생한 매출액의 내역은 다음과 같습니다(단위: 천원).

구분	당기(*)	전기(*)
상품매출	405,863,604	301,758,246
제품매출	766,878,819	749,539,891
공사매출	977,524	47,960,003
용역매출	105,998,955	6,130,606
기타매출	5,278,176	4,823,955
합 계	1,284,997,078	1,110,212,702

(\*) 중단영업과 관련된 금액은 제외되어 있습니다.

35.2 당기 및 전기 중 발생한 매출원가의 내역은 다음과 같습니다(단위: 천원).

구분	당기(*)	전기(*)
상품매출원가	324,952,615	254,228,833
제품매출원가	651,881,370	638,683,280
공사매출원가	933,041	7,595,782
용역원가	105,026,435	42,309,067
합 계	1,082,793,461	942,816,962

(\*) 중단영업과 관련된 금액은 제외되어 있습니다.

36. 고객과의 계약

당기 고객과의 계약에서 생기는 수익의 구분은 아래와 같습니다(단위:천원).

구 분	당기	전기
	가전부문	가전부문
주요 제품별 :		
냉장고/세탁기/에어컨 등	649,060,342	516,211,230
기타	101,418,056	41,149,486
합 계	750,478,398	557,360,716
주요 지리적 시장 :		
대한민국	739,157,655	547,685,468
해외	11,320,743	9,675,248
합 계	750,478,398	557,360,716
수익인식시기 :		
일시인식 매출	649,060,342	516,211,230
기간에 걸쳐 인식한 매출	101,418,056	41,149,486
합 계	750,478,399	557,360,716

37. 판매비와관리비

당기 및 전기 중 발생한 판매비와관리비의 내역은 다음과 같습니다(단위: 천원).

구분	당기(*)	전기(*)
급여	29,233,081	32,705,271
퇴직급여	3,943,999	4,283,662
복리후생비	5,133,674	5,877,509
전력비	198,935	309,166
여비교통비	1,042,491	1,217,596
통신비	513,726	517,559
수도광열비	233,511	213,945
경상연구개발비	6,154,832	5,306,384
세금과공과금	2,935,044	2,511,020
지급임차료	8,746,893	12,181,709
감가상각비	7,165,994	5,056,434
무형자산상각비	1,177,584	650,698
수선비	249,333	284,373
보험료	560,312	831,428
접대비	889,405	770,266
광고선전비	17,274,281	15,967,102
협회비	30,685	30,500
운반비	12,079,703	11,536,656
지급수수료	63,797,320	50,398,525
대손상각비	585,401	130,210
총당부채전입액	7,200,172	9,804,542
기타판관비	1,666,879	21,863
주식보상비용	99,193	99,193
합 계	170,912,448	160,705,612

(\*) 중단영업과 관련된 금액은 제외되어 있습니다.

38. 기타수익 및 기타비용

38.1 당기 및 전기 중 발생한 기타수익의 내역은 다음과 같습니다(단위: 천원).

구분	당기(*)	전기(*)
임대료수익	1,150,520	630,297
수수료수익	13,560	47,291
유형자산처분이익	151,536	2,761,077
무형자산처분이익	9,760	1,712
대손충당금환입	41,811	594,581
잡이익	5,227,350	2,142,630
재고자산처분이익	-	101
합 계	6,594,537	6,177,688

(\*) 중단영업과 관련된 금액은 제외되어 있습니다.

38.2 당기 및 전기 중 발생한 기타비용의 내역은 다음과 같습니다(단위: 천원).

구분	당기(*)	전기(*)
재고자산처분손실	17,563	64,417
재고자산감모손실	-	497,984
유형자산처분손실	83,417	1,388,319
무형자산처분손실	7,292	45,317
무형자산손상차손	-	20,598,398
기타의대손상각비	1,208,071	355,658
기부금	223,733	126,363
잡손실	6,541,434	8,147,869
합 계	8,081,509	31,224,326

(\*) 중단영업과 관련된 금액은 제외되어 있습니다.

39. 관계기업투자손익

당기 및 전기 중 발생한 관계기업투자손익의 내역은 다음과 같습니다(단위: 천원).

구분	당기	전기
지분법평가이익	2,427,239	3,223,024
종속기업투자주식처분이익	-	366,577
종속기업투자주식처분손실	(757,778)	-
관계기업주식처분손실	(1,268,860)	(965,564)
관계기업주식처분이익	-	4,303,307
배당금수익	2,439,409	4,112,319
합 계	2,840,010	11,039,664

40. 금융수익 및 금융비용

40.1 당기 및 전기 중 발생한 금융수익의 내역은 다음과 같습니다(단위: 천원).

구분	당기(*)	전기(*)
이자수익	3,269,848	1,616,914
배당금수익	180,508	20,212
외화환산이익	1,025,008	826,704
외환차익	2,205,940	1,596,146
파생상품평가이익	2,143,730	394,329
파생상품거래이익	177,651	1,291,338
사채상환이익	-	131,579
당기손익공정가치금융자산평가이익	1,328,362	5,412
당기손익공정가치금융자산처분이익	694,440	-
당기손익공정가치지정금융부채평가이익	1,148,715	-
합 계	12,174,201	5,882,635

(\*) 중단영업과 관련된 금액은 제외되어 있습니다.

40.2 당기 및 전기 중 발생한 금융비용의 내역은 다음과 같습니다(단위: 천원).

구분	당기(*)	전기(*)
이자비용	16,840,554	13,704,581
외화환산손실	700,746	472,272
외환차손	5,644,511	4,578,630
파생상품평가손실	997,187	9,274,044
파생상품거래손실	95,008	1,397,801
매출채권처분손실	1,328,170	873,702
당기손익공정가치금융자산평가손실	66,202	5,333,596
당기손익공정가치지정금융부채평가손실	-	3,218,800
당기손익공정가치금융자산처분손실	57,992	11,569
지급수수료(금융)	5,460	160,812
합 계	25,735,831	39,025,807

(\*) 중단영업과 관련된 금액은 제외되어 있습니다.

#### 41. 주당손익

41.1 당기 및 전기의 보통주 기본주당손익의 내역은 다음과 같습니다(단위: 주,원).

구분	당기			전기		
	계속영업	중단영업	합계	계속영업	중단영업	합계
지배기업주주에게 귀속되는 당기순이익	10,182,862,425	(59,688,980)	10,123,173,445	(28,596,850,413)	(1,898,082,644)	(30,494,933,057)
보통주 귀속 지배지분당기순이익	10,165,598,760	(59,688,980)	10,105,909,780	(28,596,850,413)	(1,898,082,644)	(30,494,933,057)
가중평균 유통보통주식수(주)	106,915,910	106,915,910	106,915,910	97,135,055	97,135,055	97,135,055
기본주당순이익	95.08	(0.56)	94.52	(294.00)	(20.00)	(314.00)

41.2 당기와 전기의 우선주 기본주당손익의 내역은 다음과 같습니다(단위: 주,원).

구분	당기			전기		
	계속영업	중단영업	합계	계속영업	중단영업	합계
지배기업주주에게 귀속되는 당기순이익	10,182,862,425	(59,688,980)	10,123,173,445	(28,596,850,413)	(1,898,082,644)	(30,494,933,057)
우선주 귀속 지배지분당기순이익	17,263,665	-	17,263,665	-	-	-
가중평균 유통보통주식수(주)	60,520	60,520	60,520	4,720,341	4,720,341	4,720,341
기본주당순이익	285.26	-	285.26	-	-	-



### 41.3 회석주당순이익

회석주당순손익은 모든 회석성 잠재적보통주가 보통주로 전환된다고 가정하여 조정한 가중평균유통 보통주식수를 적용하여 산정하고 있습니다. 연결실체가 보유하고 있는 회석성 잠재적보통주로는 전환상환우선주 및 당기손익공정가치지정금융부채가 있습니다. 당기손익공정가치지정금융부채는 보통주로 전환된 것으로 보며 당기순이익에 당기손익공정가치지정금융부채에 대한 이자비용 등 관련손익에서 법인세 효과를 차감한 가액을 보통주 및 우선주 순이익에 가산했습니다. 전기에는 반회석효과로 인해 산정하지 아니하였습니다.

41.4 당기의 보통주 회석주당이익과 우선주 회석주당이익은 다음과 같습니다(단위:원,주).  
(보통주)

구 분	당기
지배기업주주에게 귀속되는 당기순이익	10,182,862,425
우선주 귀속 지배지분당기순이익	17,263,665
보통주 귀속 지배지분당기순이익	10,165,598,760
당기손익공정가치지정금융부채에 대한 이자비용등 효과	(700,997,369)
회석주당이익 산정위한 순이익	9,464,601,391
발행된가중평균유통보통주식수	106,915,910
당기손익공정가치지정금융부채의 전환가정	24,727,992
회석주당이익 산정 위한 가중평균유통보통주식수	131,643,902
회석 보통주 주당이익(단위:원)	71.9

(우선주)

구 분	당기
당기순이익 중 우선주 해당분	17,263,665
당기손익공정가치지정금융부채에 대한 이자비용등 효과	(396,576)
희석주당이익 산정위한 순이익	16,867,089
발행된가중평균유통우선주식수	60,520
당기손익공정가치지정금융부채의 전환가정	-
희석주당이익 산정 위한 가중평균유통우선주식수	60,520
희석 우선주 주당이익(단위:원)	278.7

#### 42. 특수관계자와의 거래

42.1 당기말 현재 연결실체의 특수관계자 현황은 다음과 같습니다.

구분	특수관계자 명칭
관계기업	(주)스마트저축은행, (주)동강레저, (주)대유에이피, 영성동강자동차(유), 수피위니아PEF 등
기타 특수관계자	(주)동강홀딩스, (주)대유홀딩스, (주)대유플러스, (주)대유글로벌, (주)수피위니아, CNR-PEF, (주)위니아대우(구.대우전자), (주)위니아홀딩스(구.위니아대우) 등

아래 특수관계자 거래에는 중대한 영향력 획득 이후 발생한 거래내역만 포함되어 있으며, 연결실체 내의 거래와 채권·채무 잔액은 연결재무제표를 작성하는 과정에서 모두 제거되었습니다.

42.2 당기와 전기 중 특수관계자와 거래 내역은 다음과 같습니다(단위:천원).

(당기)

특수관계자	매출 및 수익거래			매입 및 비용거래		
	재화및용역	유무형자산	기타수입	재화및용역	유무형자산	기타비용
(주)대유에이피	4,343,205	1,343	-	-	-	-
(주)대유글로벌	79,094,685	-	-	1,320,364	-	807
(주)대유플러스	46,087,801	235,563	82,661	106,194,891	471,521	76,397
(주)대유홀딩스	2,305,897	2,970,640	766,231	74,750,934	33,900	28,729
(주)동강홀딩스	6,964,395	-	442,205	9,520,612	1,908,963	29,780
(주)위니아대우(구.대우전자)	32,932,341	4,029	396,214	80,422,654	66,030	-
상해위니아전자무역유한공사	1,161,796	-	-	-	-	-
(주)스마트저축은행	17,144	-	-	18,000	-	-
영성대유	17,331	-	-	-	-	73,598
(주)위니아홀딩스(구.위니아대우)	7,800	-	863,898	8,000	-	-
(주)위니아대우매뉴팩처링	9,300,501	2,419	-	813,732	-	-
임직원	-	-	-	-	-	21,654
기타거래처	3,323,291	-	-	-	-	-
합계	185,556,187	3,213,993	2,551,209	273,049,186	2,480,414	230,965

(전기)

특수관계자	매출 및 수익거래			매입 및 비용거래		
	재화용역	유무형자산	기타수입	재화용역	유무형자산	기타비용
(주)대유글로벌	72,796,844	-	955,904	-	9,334,000	567
(주)대유플러스	18,781,774	8,093,708	242,755	42,627,858	4,959,032	2,480,816
(주)대유홀딩스	1,608,066	-	2,424,586	75,079,147	1,296,781	6,772,643
(주)동강레저	74,419	100	9,524	642,249	-	227,824
(주)동강홀딩스	6,128,799	-	1,198,807	9,954,386	28,995	25,687
(주)스마트저축은행	8,780	-	-	18,000	-	-
(주)위니아홀딩스(구.위니아대우)	3,900	-	1,647,115	-	-	-
영성동강자동차(유)	484,845	-	140,585	3,894,854	-	-
(주)위니아대우(구.대우전자)	13,883,198	1,212	15,163,573	38,128,914	570,000	5,321,923
(주)대유플러스(구.대유서비스)	7,190,221	-	-	34,052,656	-	8,630
(주)대우전자서비스	312,283	1,200,000	8,557	-	-	2,237,695
기타특수관계자	201,947	-	37,138	2,286	-	150,263
합계	121,475,076	9,295,020	21,828,544	204,400,350	16,188,808	17,226,048

42.3 당기말과 전기말 현재 특수관계자와 채권·채무는 다음과 같습니다(단위:천원).

(당기말)

특수관계자	채권			채무		
	매출채권	대여채권	기타채권	매입채무	차입채무	기타채무
(주)대유에이피	767,356	-	28,805	-	-	311,523
(주)대유글로벌	21,171,810	-	244,658	-	-	149,626
(주)대유플러스	40,583	-	2,959,694	5,697,484	-	2,505,707
(주)대유홀딩스	113,421	16,768,650	16,085,872	15,172,447	-	3,199,204
(주)동강홀딩스	1,146,151	13,810,888	632,211	1,217,418	-	4,221,707
(주)스마트저축은행	-	-	50,000	-	-	566,850
영성대유	-	-	1,677,408	-	-	883,358
(유)씨앤알제이호투자목적회사	-	-	-	-	-	25,024,196
(주)위니아대우(구.대우전자)	24,391,467	7,533,333	19,459,367	1,408,101	-	18,403,348
(주)위니아홀딩스(구.위니아대우)	-	-	10,427,043	-	-	6,500
(주)위니아대우매뉴팩처링	414,779	-	2,878	-	-	-
임직원	-	467,348	247,680	-	376,800	-
기타거래처	4,837,626	-	-	-	-	-
합 계	52,883,195	38,580,220	51,815,615	23,495,449	376,800	55,272,020

(전기말)

특수관계자	채권			채무		
	매출채권	대여채권	기타채권	매입채무	차입채무	기타채무
(주)대유글로벌	20,800,999	-	2,198,521	2,004,125	-	-
(주)대유플러스	115,788	837,857	9,457,575	10,258,911	1,380,000	788,068
(주)대유홀딩스	189,263	16,455,750	4,216,413	19,077,387	-	1,008,875
(주)동강레저	-	-	7,275	46,178	400,000	583,332
(주)동강홀딩스	47,387	7,783,047	2,285,747	160,688	-	4,715
(주)스마트저축은행	4,245	-	52,663	-	-	566,850
(주)위니아홀딩스(구.위니아대우)	-	-	31,129	-	-	6,500
영성동강자동차(유)	139,166	-	31,001	1,266,680	-	-
(주)위니아대우(구.대우전자)	4,446,844	-	11,757,916	214,824	-	830,367
(주)대유서비스	-	-	478,890	-	-	-
(주)대우전자서비스	4,770	-	406,945	-	-	958,848
기타특수관계자	4,189,996	727,348	-	-	-	25,024,236
합 계	29,938,457	25,804,002	30,924,075	33,028,794	1,780,000	29,771,790

42.4 당기와 전기 중 특수관계자와 대여거래 및 기말잔액은 다음과 같습니다(단위:천원).

(당기)

회사명	기초	대여	회수	기말
(주)대유플러스	837,857	237,329	(1,075,187)	-
(주)대유흐딩스	16,455,750	4,449,850	(4,136,950)	16,768,650
(주)위니아대우(구.대우전자)	-	7,533,333	-	7,533,333
(주)동강홀딩스	7,783,047	6,027,841	-	13,810,888
임직원	727,348	-	(260,000)	467,348
합 계	25,804,002	18,248,354	(5,472,137)	38,580,220

(전기)

특수관계자명	기초	증가	감소	기말
(주)대유플러스(구.대유서비스)	2,048,095	-	(2,048,095)	-
(주)대유플러스	-	3,785,000	(2,947,143)	837,857
(주)대유흐딩스	11,785,000	8,994,550	(4,323,800)	16,455,750
(주)동강홀딩스	9,148,314	837,586	(2,202,853)	7,783,047
(주)위니아대우	-	12,713,700	(12,713,700)	-
기타특수관계자	1,207,348	-	(480,000)	727,348
합 계	24,188,757	26,330,836	(24,715,591)	25,804,002

42.5 당기와 전기 중 특수관계자와 차입거래 및 기말잔액은 다음과 같습니다(단위: 천원).

(당기)

특수관계자명	기초	증가	감소	기말
(주)대유플러스	1,380,000	-	(1,380,000)	-
(주)대유흥딩스	-	3,568,296	(3,568,296)	-
(주)동강홀딩스	400,000	756,426	(1,156,426)	-
(주)대유클로벌	-	800,700	(800,700)	-
임직원	471,000	376,800	(471,000)	376,800
합 계	2,251,000	5,502,222	(7,376,422)	376,800

(전기)

특수관계자명	기초	증가	감소	기말
(주)대유플러스	1,450,000	6,260,000	(6,330,000)	1,380,000
(주)대유흥딩스	277,750	947,100	(1,224,850)	-
(주)동강레저	600,000	329,700	(529,700)	400,000
(주)동강홀딩스	-	1,221,095	(1,221,095)	-
(주)대유클로벌	-	300,000	(300,000)	-
기타특수관계자	471,000	-	-	471,000
합 계	2,798,750	9,057,895	(9,605,645)	2,251,000

#### 42.6 주요경영진에 대한 보상

지배회사의 주요 경영진은 등기이사, 이사회 의 구성원, 재무책임자 및 내부감사책임자를 포함하고 있습니다. 종업원 용역의 대가로서 주요 경영진에게 지급되었거나 지급될 보상금액은 다음과 같습니다(단위: 천원).

구분	당기	전기
급여	4,081,157	3,697,855
퇴직급여	1,135,587	1,081,022
주식기준보상	99,193	99,193
합 계	5,315,938	4,878,071

42.7 당기말 현재 연결실체는 (주)대유홀딩스와 자동차시트사업 관련 지적재산권의 사용 및경영 자문 등의 용역을 제공받는 컨설팅계약을 체결하고 있습니다.

43. 우발채무와 약정사항

43.1 당기말 현재 만기가 미도래한 배서·할인한 채권은 다음과 같습니다(단위: 천원).

구분	총액	양도거래	차입거래
할인어음	214,558,079	206,229,653	2,720,000
배서어음	-	-	-

43.2 당기말 현재 연결실체는 당기 이전에 분할신설된 법인에 대해 분할기일이전의 채무에 대해 연대하여 책임을 부담하고 있는 바, 그 내역은 다음과 같습니다.

회사명	분할기일	분할방법
(주)대유홀딩스(*)	2009년 10월 06일	물적분할

(\*)상기 회사는 전기 중 (주)동강홀딩스의 주식사업부와 인적분할합병을 통해 소멸되었으며, 합병법인인 (주)대유홀딩스로 기존의 연대책임이 승계되었습니다.

43.3 당기말 현재 연결실체의 금융기관 차입약정내역은 다음과 같습니다.

용도	금융기관	단위	약정금액	실행금액	미사용
일반자금	산업은행 외	천원	55,100,000	21,586,130	33,513,870
시설자금	우리은행 외	천원	10,000,000	8,383,333	1,616,667
구매자금	신한은행 외	천원	5,000,000	4,738,690	261,310
매출채권	신한은행 외	천원	131,539,000	50,128,287	81,410,713
유산스	신한은행 외	천USD	30,200	20,071	10,129
신용장	한국수출입은행	천USD	24,500	10,443	14,057
선물환	우리은행 외	천USD	2,950	-	2,950
합 계		천USD	57,650	30,514	27,136
		천원	201,639,000	84,836,440	116,802,560

#### 43.4 제공한 지급보증

당기말 현재 연결실체가 타인에게 제공중인 지급보증의 내역은 다음과 같습니다.

주채무자	채권자	단위	보증금액	주채무잔액	비고
(주)대유글로벌	현대글로벌비스	천원	10,000,000	1,316,027	원자재매입대금 한도에 대한 지급보증
(주)대유합금	우리은행 외	천원	19,737,667	15,883,333	차입금 및 한도에 대한 지급보증
(주)대유합금	우리은행 외	천USD	36,410	26,042	차입금 및 한도에 대한 지급보증
(주)대유플러스	산업은행 외	천원	7,695,409	6,390,237	차입금 및 한도에 대한 지급보증
(주)대유홀딩스	국민은행 외	천원	2,000,000	11,900,000	차입금 및 한도에 대한 지급보증
(주)수피위니아	신한은행	천원	6,000,000	4,878,000	차입금 및 한도에 대한 지급보증
(주)위니아대유	신한캐피탈 외	천원	-	15,800,000	자금보충약정 및 채무인수의무
서비스유동화제일차(유)	삼익신협 외	천원	4,300,000	333,333	자금보충약정 및 채무인수의무
에스앤유제일차(유)	푸른상호저축은행 외	천원	11,243,781	11,243,781	차입금 및 한도에 대한 지급보증
디엔티유제일차(주)	한화투자증권 외	천원	4,469,697	500,000	차입금 및 한도에 대한 지급보증
합 계		천USD	36,410	26,042	
		천원	65,446,553	68,244,711	



### 43.5 제공받은 지급보증

당기말 현재 타인으로부터 제공받고 있는 지급보증의 내역은 다음과 같습니다.

채권자	보증인	단위	보증금액	채무잔액	보증내역
금융기관	(주)동강홀딩스 외	천원	9,400,000	7,000,000	차입금 지급보증
거래처 등	서울보증보험	천원	8,817,383	1,000,000	보증서 외
거래처 등	건설공제조합	천원	925,774	-	보증서 외
금융기관	신용보증기금	천원	334,000	-	보증서 외
거래처 등	우리은행	천원	3,500,000	-	부품매입 및 서비스 진행을 위한 지급보증
거래처 등	신한은행	천USD	9,000	-	외화사채
합 계		천USD	9,000	-	
		천원	22,977,157	8,000,000	

43.6 당기말 현재 담보로 제공한 연결실체의 자산은 다음과 같습니다(단위: 천원).

자산명	채무자	장부금액	담보제공액	제공한담보내역
단기예치금	(주)대유홀딩스	2,000,000	2,000,000	질권
재고자산	연결실체	1,303,887	26,000,000	양도담보
유형자산	연결실체	166,287,104	256,674,434	근저당권, 수익권증서
당기손익공정가치측정금융자산	연결실체	114,564	114,564	질권
투자부동산	연결실체	33,371,582	18,528,000	근저당권
투자부동산	(주)대유홀딩스		18,000,000	근저당권
관계기업투자주식	연결실체	16,274,331	25,000,000	질권
종속기업투자주식	연결실체		19,500,000	질권
합 계		219,351,468	365,816,998	

(\*) 한편, 내부거래제거로 인해 연결재무제표에 표시되지 않지만, 당기말 현재 연결실체가 보유중인 (주)대유위니아 보통주식 17,053,048주가 연결실체의 장기차입금 15,800백만원과 관련하여 금융기관에 담보제공(질권설정)되어 있으며, 이로 인해 종속기업으로부터 배당을 통한 자금이전에 제약사항이 있습니다. 또한 기타수취채권인 보증예치금(82억원)이 여신과 관련하여 담보로 제공되어 있습니다.

### 43.7 제공받은 담보

당기말 현재 신한은행 차입금과 관련하여 (주)대유홀딩스로부터 (주)대유플러스 보통주식 3,000,000주를 담보로 제공받고 있습니다.

### 43.8 통상임금관련

통상임금에 관한 대법원 전원합의체 판결에 따라 정기적·일률적·고정적으로 지급되는 정기상여금 및 각종 수당은 통상임금에 포함하여야 합니다. 그러나 연결실체는 정기상여금의 통상임금 포함에 따라 종업원에게 추가적으로 지급할 가능성이 높지 않다고 판단하여 재무제표에 이와 관련된 총당부채를 계상하지 아니하였습니다.

### 43.9 자산유동화대출관련 담보

연결실체 및 공동사업자는 하나은행 등과 공동사업과 관련된 유형자산에 대해 부동산신탁계약을 체결하여 52,700백만원의 차입이 이루어지도록 해당 부동산을 담보로 제공하고 있고, 신용판매대금채권이 회수되는 예금계좌(신탁회사명의)를 신탁하여 대주단에게 차입금의 120%를 한도로 1종 수익권 증서에 근질권을 설정하였습니다. 또한 특수관계자인 (주)대유에이피와 (주)대유플러스로부터 자금보충 약정을 제공받고 있고, 차주인 대유몽베르제사차 및 공동사업자인 대유몽베르 조합은 특수관계자인 (주)대유에이피 등의 대유몽베르 조합 입회보증금에 대해 대주인 하나은행 등의 차입금 원리금상환 보다 지급순위가 후순위임을 약속하였으며, 기한이익이 상실한 경우 대유몽베르 조합 운영권 포기 및 이전, 운영권의 양도담보, 동산양도담보를 약정하였습니다.

### 43.10 진행중인 소송

연결실체는 당기말 현재 계류 중인 소송사건은 연결실체가 피고인 사건3건(소송가액 592,454천원)이 있으며, 연결실체의 경영자는 동 사안들이 연결실체의 재무제표에 중대한 영향을 미치지 않을 것으로 판단하고 있습니다.

### 43.11 (주)위니아딤채(구.대유위니아) 주식매수청구권 및 손실보전약정

연결실체는 2014년 (주)위니아딤채 경영권 인수시 매도자에게 손실보전약정을 부여하였고, 당기말 현재 약정상 내역은 다음과 같이 변경되었습니다.

#### 1) 매각가액 보전 청구권

① 매각가액 보전 청구권 대상주식 : (주)위니아딤채 발행주식 2,440,014주

② 매각가액 보전 청구권 등의 계약자에 관한 사항

- 부여자 : (주)대유에이텍 외 1인

- 부여받은자 : 수피위니아PEF

③ 매각가액 보전 청구권

발행회사의 영업실적이 약정상 정해진 수준에 미달시 약정상 발생한 손실을 보전해줄 것을 청구할 수 있습니다.

④ 매각가액 보전 청구권등의 행사가능기간 : 매각가액 보정 청구권 행사시

⑤ 연결실체는 이러한 약정을 파생금융상품으로 분류하고 공정가치 변동분을 파생상품평가이익(손실)로 인식하고 있습니다(주석40 참조).

#### 2) 투자이익 보전 약정

① 투자이익 보전 대상주식 : (주)위니아딤채 발행주식 3,616,729주

② 투자이익 보전 의 계약자에 관한 사항

- 부여자 : (주)대유에이텍 외 2인

- 부여받은자 : 유한회사 씨앤알제이호 투자목적회사

③ 투자이익 보전

보유주식을 매각 시 약정상 발생한 손실을 보전해줄 것을 청구할 수 있습니다.

④ 투자이익 보전의 행사가능기간 : 2020년 4월 2일부터 3년

⑤ 연결실체는 이러한 약정을 파생금융상품으로 분류하고 공정가치 변동분을 파생상품평가이익(손실)로 인식하고 있습니다(주석40 참조).

#### 43.12 이자율스왑약정

연결실체는 SC제일은행의 변동금리차입금 6,300백만원의 이자율변동위험에 대비하기 위해 고정금리를 지급하고 변동금리를 수취하는 조건의 이자율스왑약정을 체결하고 있습니다.

#### 43.13 하자보증 및 제조물책임

연결실체는 자동차사업부 및 가전사업부의 매출과 관련하여 매출처 및 일반소비자에게 관련법령 및 연결실체가 자체적으로 일정기간 하자보증을 제공하고 있으며, 이와 관련하여 연결실체의 매입처로부터 매입과 관련하여 하자보증을 받고 있습니다.

#### 44. 공동사업약정

연결실체는 (주)동강홀딩스와 공동사업약정을 체결하고, 주식회사 동우로부터 경기도 포천시 소재 36홀 회원제 골프장시설을 공동으로 양수하여 운영(민법상의 조합계약)하고 있으며, 연결실체는 공동사업약정의 성격에 따라 동 공동약정을 공동지배사업으로 인식하고있으며, 공동사업과 관련된 자산과 부채를 공동사업약정비율에 따라 연결실체의 자산과 부채로 계상하였습니다. 또한 연결실체는 공동사업과 관련된 부채와 관련하여 조합의 채권자에 대해 공동사업약정 연결실체당사자로서 책임을 부담합니다(단위:천원).

과 목	공동사업	연결실체인식
유동자산	4,958,137	2,335,283
비유동자산	195,739,285	92,193,203
유동부채	12,820,998	6,038,690
비유동부채	76,707,673	36,129,314
자본총계	111,168,751	52,360,482
매출액	15,043,105	7,085,302
영업손익	1,849,012	870,885
세전손익	536,521	252,701

#### 45. 영업부문공시

45.1 연결실체의 사업별 부문에 대한 일반정보는 다음과 같습니다.

구분	분류기준	주요재화 및 용역	주요고객	지역
자동차	생산제품에 의한 분류	자동차 부품 제조, 판매	현대·기아자동차 등	대한민국, 중국
가전제품	생산제품에 의한 분류	가전제품 제조, 판매	롯데하이마트 및 일반고객	국내 및 국외
임대	제공용역에 따른 분류	부동산 임대	외부고객	대한민국
소재	생산제품에 의한 분류	비철금속 제조 및 판매	대유글로벌 등	대한민국
레저	제공용역에 따른 분류	부동산 임대	외부고객	대한민국
기타	생산제품에 의한 분류	태양광모듈, 상품유통, 건설업 등	외부고객	대한민국

45.2 당기 및 전기의 사업별 부문의 재무현황은 다음과 같습니다(단위:천원).

(당기)

구분	자동차	임대	소재	가전제품	레저	기타	합계(*)
총매출액	425,754,041	3,863,993	82,791,478	750,478,399	10,242,425	22,416,769	1,295,547,105
내부거래매출	(1,397,123)	(297,810)	(509,931)	(384,791)	(2,996,043)	(4,964,330)	(10,550,027)
포괄손익계산서상 매출액	424,356,918	3,566,183	82,281,548	750,093,608	7,246,382	17,452,439	1,284,997,078
세전이익	14,011,270	421,077	(2,634,767)	7,764,117	(2,021,561)	1,542,443	19,082,579
총자산	320,243,071	29,805,116	60,338,059	522,309,031	111,351,947	73,267,021	1,117,314,246
총부채	278,990,578	13,912,687	52,429,161	377,834,021	77,176,314	80,922,217	881,264,979

(\*) 중단영업과 관련된 금액은 제외되어 있습니다.

(전기)

구분	자동차	임대	소재	가전제품	레저	기타	합계(*)
총매출액	449,459,705	3,933,874	77,220,362	557,360,715	9,127,211	34,087,470	1,131,189,338
내부거래매출	(8,881,838)	(8,961,424)	(74,922)	(1,888,845)	(1,351,449)	(6,085,488)	(27,243,967)
포괄손익계산서상 매출액	440,577,867	(5,027,550)	77,145,439	555,471,870	7,775,762	28,001,982	1,103,945,371
세전이익	(28,338,933)	421,077	(1,047,048)	(31,067,303)	(820,654)	20,392,841	(40,460,019)
총자산	306,127,150	29,805,116	66,383,080	400,557,951	103,922,397	(17,215,120)	889,580,574
총부채	278,990,578	13,912,687	57,225,300	298,713,474	67,568,120	2,833,638	719,243,798

(\*) 중단영업과 관련된 금액은 제외되어 있습니다.

45.3 연결실체의 매출액은 국내 및 국외에서 발생하고 있으며, 자동차와 가전사업부의 단일고객 중 매출액의 10%이상을 차지하는 고객은 현대다이모스(주)와 (주)롯데하이마트 로 해당 고객들에 대한 매출액 합계금액은 486,808백만원입니다.

46. 현금흐름표

46.1 당기 및 전기 중 현금흐름 중 조정내역은 다음과 같습니다(단위:천원).

구 분	당 기	전 기
복리후생비	515,130	423,437
주식보상비용	99,193	99,193
퇴직급여	6,265,839	6,208,184
감가상각비	36,893,068	26,876,505
무형자산상각비	1,209,196	1,381,378
경상연구개발비	815,003	1,268,163
대손상각비	598,672	130,210
기타의대손상각비	1,208,071	355,658
지급수수료	178,976	(93,122)
이자비용	16,867,715	14,104,393
매출채권처분손실	707,661	-
유형자산처분손실	83,417	1,448,740
무형자산처분손실	7,292	45,317
무형자산손상차손	-	20,598,398
법인세비용	4,315,220	-
외화환산손실	698,959	472,272
파생상품평가손실	997,187	9,274,044
총당부채전입액	7,156,672	9,804,542
잡손실	300,000	793,300
사채상환손실	-	11,569
관계기업주식처분손실	1,268,860	965,564
대손총당금환입	(41,811)	(594,581)
당기손익공정가치금융자산평가손실	66,202	5,333,596
당기손익공정가치지정금융부채평가손실	-	3,218,800
당기손익공정가치금융자산처분손실	57,992	-
광고선전비	372,637	-
총당부채환입액	(16,376)	-
이자수익	(3,260,645)	(1,624,472)
배당금수익	(2,616,809)	(4,112,319)
파생상품평가이익	(2,143,730)	(394,329)
지분법평가이익	(2,427,239)	(3,223,024)
유형자산처분이익	(151,536)	(2,764,984)
외화환산이익	(1,025,008)	(826,704)
잡이익	-	263
관계기업주식처분이익	-	(4,303,307)

종속기업투자주식처분이익	757,778	(366,577)
사채상환이익	-	(131,579)
무형자산처분이익	(9,760)	(1,712)
당기손익공정가치금융자산평가이익	(693,964)	(5,412)
당기손익공정가치금융자산처분이익	(1,328,838)	-
당기손익공정가치지정금융부채평가이익	(1,148,715)	-
법인세수익	(2,915,543)	(2,615,409)
합 계	63,660,766	81,755,996

46.2 당기 및 전기 중 영업활동현금흐름 중 영업활동으로 인한 자산부채의 변동은 다음과 같습니다 (단위:천원).

구 분	당 기	전 기
매출채권의 감소(증가)	(36,796,256)	20,156,133
기타수취채권의 감소(증가)	1,196,262	(7,986,704)
기타유동자산의 증가	(14,403,008)	(19,324,450)
재고자산의 감소	4,956,968	7,914,775
장기수취채권의 감소(증가)	(526,920)	444,661
기타비유동자산의 증가	(121,083)	(57,718)
매입채무의 증가	5,756,892	523,457
기타지급채무의 증가(감소)	(1,675,311)	934,637
기타유동부채의 증가	17,862,218	2,873,601
총당부채의 감소	(6,934,375)	(10,538,706)
장기기타지급채무의 감소	(89,773)	(1,238,076)
계약부채의 감소	(569,451)	(46,406)
파생상품자산의 감소	67,474	-
파생상품부채의 감소	-	(267,592)
퇴직금의 지급	(6,633,435)	(3,797,038)
사외적립자산의 적립	(116,127)	(112,608)
합 계	(38,025,927)	(10,522,035)

46.3 당기 및 전기의 현금유출입이 없는 주요거래는 다음과 같습니다(단위:천원).

구 분	당 기	전 기
관계기업투자의 매각예정비유동자산분류	-	17,392,631
당기손익공정가치 금융자산처분 미수금	1,827,428	-
건설중인자산의 본계정 대체	13,484,615	13,259,367
장기차입금의 유동성 대체	20,695,488	36,358,669
신주인수권행사의 계정대체	2,124,218	-
파생상품부채의 유동성대체	7,407,589	-
회사채의 유동성대체	10,996,230	-
임차보증금의 미회수	1,240,486	-
입회보증금의 유동성대체	4,605,603	1,004,784
지분법적용투자주식의 기타포괄금융자산 대체	4,896,137	-
종속기업투자주식의 미지급금	17,022,000	-

#### 47. 비용의 성격별 분류



당기 및 전기 중 발생한 비용의 성격별로 분류한 내역은 다음과 같습니다(단위: 천원).

성격별 분류	당기	전기
원재료 및 상품의 매입	900,130,255	785,692,735
재고자산의 변동	(37,864,452)	(546,514)
종업원급여비용	109,271,588	101,445,439
수도광열비용	4,783,543	4,496,282
유무형자산상각비	30,518,145	21,573,301
세금과공과	3,687,414	3,290,035
외주용역비용	97,216,297	88,633,755
기타비용	146,546,414	103,462,722
합 계	1,254,289,205	1,108,047,754

#### 48. 중단영업

연결실체는 재무건전성 제고 및 영업이익 극대화를 목적으로 태양광모듈제조업을 영위하는 사업부를 중단영업으로 분류하였습니다. 비교표시된 포괄손익계산서는 계속영업으로부터 분리된 중단영업을 표시하기 위해 재작성되었습니다.

##### (1) 중단영업으로부터의 손익(단위:천원)

구 분	당기	전기
수익	509,931	2,694,093
매출원가	(509,931)	(3,492,880)
판매비와 관리비	(73,366)	(1,032,299)
영업외손익	2,645	(599,237)
세전이익(손실)	(70,722)	(2,430,323)
법인세비용	-	-
당기순이익	(70,722)	(2,430,323)

##### (2) 중단영업에서 발생한 현금흐름(단위:천원)

구 분	당기	전기
영업활동으로 인한 현금흐름	125,500	(6,011,390)
투자활동으로 인한 현금흐름	(2,413,000)	17,605,403
재무활동으로 인한 현금흐름	-	(12,233,243)
순현금흐름	(2,287,500)	(639,230)

#### 49. 사업결합

연결실체는 국내 시장 경쟁력강화 및 시너지 효과를 위하여 2019년 7월 1일을 합병기일로하여 (주)대우전자서비스를 흡수합병하였습니다. 사업결합의 이전대가로 신주 529,893주를 발행하였으며, 합병신주의 공정가치는 31,469,813천원입니다.

사업결합으로 회사가 인수한 자산, 부채의 내역은 아래와 같습니다(단위:천원).

구분	금액	
식별가능한 자산의 공정가치		72,073,860
현금및현금성자산	3,168,879	
매출채권	26,890,636	
대여금및기타채권	23,761,411	
재고자산	3,523,593	
기타유동자산	2,456,464	
장기대여금및기타채권	3,134,761	
유형자산	2,434,990	
무형자산	5,483,990	
기타비유동자산	92,503	
이연법인세자산	1,126,632	
식별가능한 부채의 공정가치		54,783,339
매입채무	3,366,744	
단기차입금및유동성장기부채	17,910,448	
미지급금및기타채무	25,017,403	
기타유동부채	2,737,443	
당기법인세부채	278,770	
순확정급여부채	4,004,810	
장기종업원충당부채	590,359	
이연법인세부채	877,362	
식별가능한 순자산의 공정가치		17,290,520
영업권		14,179,293
이전대가		31,469,813

손익계산서에 반영된 취득일 이후 피취득회사의 매출 및 순이익은 각각 99,365백만원, 997백만원입니다. 만일 피취득회사가 당기 기초부터 합병되었다고 가정할 경우, 손익계산서에 계상되었을 매출액 및 당기순이익은 각각 391,426백만원, 10,390백만원입니다.

## 4. 재무제표

### 재무상태표

제 65 기	2019.12.31 현재
제 64 기	2018.12.31 현재
제 63 기	2017.12.31 현재

(단위 : 원)

	제 65 기	제 64 기	제 63 기
자산			
유동자산	106,947,330,152	115,374,401,755	84,536,097,353
현금및현금성자산	5,053,568,098	22,822,958,589	5,972,762,652
단기예치금	2,000,000,000	2,000,000,000	2,000,000,000
매출채권	48,782,490,451	46,980,274,427	41,813,923,449
기타수취채권	32,428,761,756	30,052,655,346	26,049,021,771
재고자산	1,303,887,471	1,599,444,573	1,719,303,254
기타유동자산	17,378,522,281	10,794,311,485	6,981,086,227
파생상품자산		908,674,830	
당기법인세자산	100,095	216,082,505	
매각예정비유동자산	17,392,631,013	17,392,631,013	
비유동자산	280,993,904,567	238,125,721,055	274,664,322,986
장기예치금	1,098,569,469	815,506,873	565,660,000
장기수취채권	2,184,845,000	3,019,095,000	3,552,702,145
매도가능증권			14,090,516,386
당기손익공정가치금융자산	5,215,812,672	5,483,299,407	
기타포괄손익공정가치금융자산	27,094,201,504	25,282,772,141	
상각후원가측정금융자산	10,256,404,798		
관계기업투자주식	17,409,135,403	10,726,005,070	29,251,036,583
종속기업투자주식	118,255,485,915	99,658,226,290	120,198,368,061
유형자산	49,801,870,263	45,404,581,263	55,474,357,993
투자부동산	34,236,119,912	34,436,285,498	38,877,356,192
무형자산	11,319,618,751	11,648,775,272	12,654,325,626
사용권자산	989,318,854		
이연법인세자산	3,132,522,026	1,651,174,241	
자산총계	405,333,865,732	370,892,753,823	359,200,420,339
부채			
유동부채	282,836,132,254	261,710,077,105	224,471,567,348
매입채무	112,281,800,248	116,530,346,604	109,734,836,234
단기차입금	76,344,820,084	82,266,900,800	71,249,156,977
기타지급채무	26,255,058,881	3,917,116,049	4,646,400,354
유동성리스부채	771,203,308		
기타유동부채	18,103,746,174	13,721,003,257	3,236,483,549
유동성장기부채	4,833,333,312	4,924,999,972	1,529,166,656
전환상환우선주부채	3,693,099,768	5,363,064,631	12,667,669,782
당기손익공정가치금융부채	27,070,085,424	28,218,800,000	
회사채			19,668,355,603

파생상품부채	12,313,370,084	6,767,845,792	481,892,282
당기법인세부채	1,169,614,971		1,257,605,911
비유동부채	14,063,452,625	15,358,103,847	14,617,565,837
장기차입금	5,041,666,715	5,875,000,027	1,758,333,324
회사채	6,766,858,114		
순확정급여부채	289,126,719	281,003,369	273,632,775
장기기타지급채무	1,657,080,000	1,662,080,000	2,099,340,000
파생상품부채	239,066,396	7,540,020,451	9,317,795,876
이연법인세부채	69,654,681		1,168,463,862
부채총계	296,899,584,879	277,068,180,952	239,089,133,185
자본			
자본금	53,488,253,500	52,808,509,500	49,689,816,000
주식발행초과금	50,581,932,336	49,285,915,323	44,575,458,582
기타자본	8,704,625,355	7,972,517,121	10,887,726,624
이익잉여금	(4,340,530,338)	(16,242,369,073)	14,958,285,948
자본총계	108,434,280,853	93,824,572,871	120,111,287,154
자본과부채총계	405,333,865,732	370,892,753,823	359,200,420,339

### 포괄손익계산서

제 65 기 2019.01.01 부터 2019.12.31 까지

제 64 기 2018.01.01 부터 2018.12.31 까지

제 63 기 2017.01.01 부터 2017.12.31 까지

(단위 : 원)

	제 65 기	제 64 기	제 63 기
매출액	375,730,575,650	386,822,181,418	375,357,144,954
매출원가	341,109,289,046	353,086,377,891	337,234,736,565
매출총이익	34,621,286,604	33,735,803,527	38,122,408,389
판매비와관리비	26,700,134,288	26,800,375,682	26,536,045,466
영업이익(손실)	7,921,152,316	6,935,427,845	11,586,362,923
기타수익	226,237,822	660,567,613	557,168,843
기타비용	422,423,777	4,341,855,763	786,606,135
종속관계기업투자손익	3,441,362,840	(15,612,567,441)	2,207,053,368
금융수익	7,297,480,355	1,576,499,387	1,781,226,659
금융비용	6,354,656,887	18,118,588,596	8,896,983,050
법인세비용차감전순이익(손실)	12,109,152,669	(28,900,516,955)	6,448,222,608
법인세비용	196,893,604	613,116,739	1,859,520,927
당기순이익	11,912,259,065	(28,287,400,216)	4,588,701,681
기타포괄손익	632,914,902	(3,623,547,123)	(1,259,625,727)
당기손익으로 재분류될 수 있는 항목(세후기타포괄손익)			(1,259,625,727)
매도가능금융자산평가손익(세후기타포괄손익)			(1,259,625,727)

후속재분류 불가능	632,914,902	(3,623,547,123)	
기타포괄손익-매도가능증권평가	632,914,902	(3,623,547,123)	
총포괄손익	12,545,173,967	(31,910,947,339)	3,329,075,954
주당이익			
기본주당이익(손실) (단위 : 원)	111.3	(291.2)	40.4
희석주당이익(손실) (단위 : 원)	85	(291.2)	40.4

### 자본변동표

제 65 기 2019.01.01 부터 2019.12.31 까지

제 64 기 2018.01.01 부터 2018.12.31 까지

제 63 기 2017.01.01 부터 2017.12.31 까지

(단위 : 원)

	자본				
	자본금	주식발행초과금	기타자본	미처분이익잉여금(미처리결손금)	자본 합계
2017.01.01 (기초자본)	49,645,512,500	44,473,405,263	12,098,245,304	12,332,850,086	118,550,013,153
1109호 효과					
1116호 효과					
당기순이익				4,588,701,681	4,588,701,681
기타포괄손익-공정가치 측정 금융자산 평가손익			(1,259,625,727)		(1,259,625,727)
주식기준보상거래			82,661,110		82,661,110
현금배당				1,963,265,819	1,963,265,819
전환상환우선주의 행사	44,303,500	102,053,319	(33,554,063)		112,802,756
전환사채의 상환					
전환사채의 발행					
2017.12.31 (기말자본)	49,689,816,000	44,575,458,582	10,887,726,624	14,958,285,948	120,111,287,154
2018.01.01 (기초자본)	49,689,816,000	44,575,458,582	10,887,726,624	14,958,285,948	120,111,287,154
1109호 효과			4,750,104,219	(196,044,490)	4,554,059,729
1116호 효과					
당기순이익				(28,287,400,216)	(28,287,400,216)
기타포괄손익-공정가치 측정 금융자산 평가손익			(3,623,547,123)		(3,623,547,123)
주식기준보상거래			99,193,332		99,193,332
현금배당				2,717,210,315	2,717,210,315
전환상환우선주의 행사	3,118,693,500	4,710,456,741			7,829,150,241
전환사채의 상환			(4,140,959,931)		(4,140,959,931)
전환사채의 발행					
2018.12.31 (기말자본)	52,808,509,500	49,285,915,323	7,972,517,121	(16,242,369,073)	93,824,572,871
2019.01.01 (기초자본)	52,808,509,500	49,285,915,323	7,972,517,121	(16,242,369,073)	93,824,572,871
1109호 효과				(10,420,330)	
1116호 효과					
당기순이익				11,912,259,065	11,912,259,065

기타포괄손익-공정가치 측정 금융자산 평가손익			632,914,902		632,914,902
주식기준보상거래			99,193,332		99,193,332
현금배당					
전환상환우선주의 행사	679,744,000	1,296,017,013			1,975,761,013
전환사채의 상환					
전환사채의 발행					
2019.12.31 (기말자본)	53,488,253,500	50,581,932,336	8,704,625,355	(4,340,530,338)	108,434,280,853

### 현금흐름표

제 65 기 2019.01.01 부터 2019.12.31 까지

제 64 기 2018.01.01 부터 2018.12.31 까지

제 63 기 2017.01.01 부터 2017.12.31 까지

(단위 : 원)

	제 65 기	제 64 기	제 63 기
영업활동현금흐름	(15,607,032,417)	6,894,124,998	21,875,623,756
당기순이익(손실)	11,912,259,065	(28,287,400,216)	4,588,701,681
수익·비용의 조정	1,298,264,890	39,160,153,222	11,845,823,244
자산·부채의 변동	(28,346,482,819)	(1,204,742,472)	9,102,139,254
법인세납부	(471,073,553)	(2,773,885,536)	(3,661,040,423)
투자활동으로 인한 현금흐름	(9,123,061,207)	(5,325,755,226)	(10,396,708,333)
이자수취	1,711,020,434	1,359,604,192	646,117,860
배당금의 수령	2,439,409,160	4,112,319,120	3,334,312,800
단기대여금의 회수	3,687,857,145	1,710,238,094	38,062,328,618
장기대여금의 회수			1,787,142,856
장기예치금의 회수			507,500,000
당기손익공정가치금융자산의 처분	814,463,856	442,034,048	
유형자산의 처분		4,230,909,091	80,900,000
투자부동산의 처분		9,930,000,000	12,776,000,000
무형자산의 처분	28,000,000		230,000,000
보증금의 수령	4,250,000		70,000
선수금의 수령	3,900,075,294	10,000,000,000	
단기대여금의 대여	(500,000,000)	(5,800,000,000)	(34,725,283,356)
장기예치금의 예치	(283,062,596)	(249,846,873)	(442,112,000)
장기대여금의 대여			(1,500,000,000)
당기손익공정가치금융자산의 취득	(443,234,726)	(10,500,000,000)	
기타포괄손익공정가치금융자산의 취득	(1,000,000,000)	(5,000,000,000)	
매도가능증권의 취득			

상각후원가측정금융자산의 취득	(9,990,000,000)		
관계기업투자주식의 취득	(999,234,333)	(68,000,000)	(11,058,405,570)
종속기업에 대한 투자자산의 취득	(5,000,000,000)	(8,743,480,000)	(7,786,955,000)
투자부동산의 취득		(2,160,000)	
유형자산의 취득	(8,565,687,121)	(6,300,236,898)	(9,923,296,165)
무형자산의 취득	(448,072,000)	(142,886,000)	(1,375,028,376)
보증금의 예치		(304,250,000)	(1,010,000,000)
종속기업에 대한 투자자산의 처분	5,521,153,680		
재무활동현금흐름	6,960,703,133	15,281,826,165	(9,092,498,888)
단기차입금의 차입	10,177,136,141	80,289,900,916	84,718,467,626
회사채의 차입	7,000,000,000	25,000,000,000	
장기차입금의 증가	4,000,000,000	10,500,000,000	
임대보증금의 수령		1,033,850,000	
종속기업투자주식의 처분		5,000,007,840	
이자의 지급	(4,186,528,429)	(4,460,228,136)	(3,139,077,760)
단기차입금의 상환	(2,853,869,527)	(69,272,157,093)	(85,032,153,389)
유동성장기부채의 상환	(4,924,999,972)	(2,987,499,981)	(2,100,366,656)
회사채의 상환		(25,620,924,460)	
리스부채의 상환	(861,288,435)	(1,471,110,000)	(1,575,080,000)
임대보증금의 반환	(5,000,000)		
회사채발행비 지급	(287,120,000)		
배당금의 지급		(2,717,216,155)	(1,963,265,819)
주식발행비의 지급	(3,167,020)	(12,796,766)	(1,022,890)
종속기업투자주식의 취득	(1,094,459,625)		
현금의증가(감소)	(17,769,390,491)	16,850,195,937	2,386,416,535
기초의 현금	22,822,958,589	5,972,762,652	3,586,346,117
기말의 현금	5,053,568,098	22,822,958,589	5,972,762,652

## 5. 재무제표 주석

제65기 2019년 01월 01일부터 2019년 12월 31일 까지

제64기 2018년 01월 01일부터 2018년 12월 31일 까지

주식회사 대유에이텍

### 1. 당사의 개요

주식회사 대유에이텍(이하"당사")는 1960년에 설립되어 1977년 1월 주식을 증권거래소에 상장한 회사로 자동차부속품 제조판매 등을 영위하고 있으며, 광주광역시 광산구 소촌로 123번길 40-11번지에 본점을 두고 광주광역시, 경기도 성남시 등에 사업장을 두고 있습니다. 당사는 2010년 5월 19일 이사회결의 및 2010년 7월 1일 임시주주총회를 통해 2010년 7월 1일자로 당사의 상호를 (주)대유디엠씨에서 (주)대유에이텍으로 변경하였습니다. 한편 당사는 2015년 8월 3일 물적분할 방식에 의해 알루미늄 휠 제조 및 판매부문을 분할신설회사인 (주)대유합금으로 포괄이전하였습니다.

수차례의 유·무상증자 등을 통하여 당기말 현재 당사의 자본금은 보통주 53,458백만원, 우선주 30백만원이며, 당기말 현재 주요 주주현황은 다음과 같습니다.

주주명	소유주식수(주)		지분율(%)	
	보통주	우선주(*)	보통주	우선주(*)
(주)대유홀딩스	34,380,939	-	32.16%	0.00%
(주)대유플러스	4,455,832	-	4.17%	0.00%
(주)대유에이피	1,995,057	-	1.87%	0.00%
(주)위니아SLS(구.(주)대유위니아서비스)	1,010,606	-	0.95%	0.00%
자기주식	77	-	0.00%	0.00%
박영우	13,350,039	-	12.49%	0.00%
박은희	436,094	-	0.41%	0.00%
박은진	1,364,222	-	1.28%	0.00%
기타주주	49,923,121	60,520	46.69%	100.00%
합 계	106,915,987	60,520	100%	100%

(\*) 의결권 없는 누적적, 참가적 전환상환우선주입니다.



## 2. 재무제표 작성기준 및 중요한 회계정책

### 2.1 재무제표 작성기준

당사의 재무제표는 한국채택국제회계기준에 따라 작성되었습니다.

당사의 재무제표는 한국채택국제회계기준 제1027호 '별도재무제표'에 따른 별도재무제표입니다. 종속기업, 공동기업 및 관계기업 투자는 직접적인 지분투자에 근거하여 원가로 측정하고 있으며, 다만 한국채택국제회계기준으로의 전환일 시점에는 전환일 시점의 과거회계기준에 따른 장부금액을 간주원가로 사용했습니다. 또한, 종속기업, 공동기업 및 관계기업으로부터 수취하는 배당금은 배당에 대한 권리가 확정되는 시점에 당기손익으로 인식하고 있습니다.

재무제표 작성에 적용된 중요한 회계정책은 아래 기술되어 있으며, 당기 재무제표의 작성에 적용된 중요한 회계정책은 아래에서 설명하는 기준서나 해석서의 도입과 관련된 영향을 제외하고는 전기 재무제표 작성시 채택한 회계정책과 동일합니다.

재무제표는 매 보고기간 말에 재평가금액이나 공정가치로 측정되는 특정 비유동자산과 금융자산을 제외하고는 역사적 원가주의를 기준으로 작성되었습니다. 역사적원가는 일반적으로 자산을 취득하기 위하여 지급한 대가의 공정가치로 측정하고 있습니다.

### 2.2 회계정책의 변경과 공시

#### 2.2.1 당사가 적용한 제·개정 신규로 채택한 기준서

당사는 2019년 1월 1일로 개시하는 회계기간부터 다음의 개정 기준서를 신규로 적용하였으며, 이로 인해 미치는 영향은 아래와 같습니다.

##### (1) 기준서 제1116호 '리스' 제정

기업회계기준서 제1116호에서는 단일 리스이용자 회계모형을 도입하였고, 그 결과 당사는 리스이용자로서 기초자산에 대한 사용권을 나타내는 사용권자산을 인식하고 리스료를 지급할 의무를 나타내는 리스부채를 인식합니다. 리스제공자 회계모형은 이전의 회계정책과 유사합니다.

##### 1) 리스의 정의

종전에 당사는 기업회계기준해석서 제2104호 '약정에 리스가 포함되어 있는지의 결정'을 적용하여 계약 약정일에 약정이 리스인지 또는 리스를 포함하는지를 결정하였습니다. 당사는 이제 새로운 리스 정의에 기초하여 계약이 리스인지 또는 리스를 포함하는지 평가합니다. 기업회계기준서 제1116호에 따르면 계약에서 대가와 교환하여 식별되는 자산의 사용 통제권을 일정기간 이전하면 계약이 리스이거나 리스를 포함합니다.

기업회계기준서 제1116호의 최초 적용일에 당사는 계약이 리스인지 다시 판단하지 않는 실무적 간편법을 적용하기로 선택하였습니다. 당사는 종전에 리스로 식별된 계약에만 기업회계기준서 제1116호를 적용하였습니다. 기업회계기준서 제1017호와 기업회계기준해석서 제2104호에 따라 리스로 식별되지 않은 계약이 리스인지는 다시 평가하지 않았습니다. 그러므로 기업회계기준서 제1116호에 따른

리스 정의는 2019년 1월 1일 이후 체결되거나 변경된 계약에만 적용되었습니다.

리스요소를 포함하는 계약의 약정일이나 재평가일에 당사는 각 리스요소와 비리스요소의 상대적 개별 가격에 기초하여 계약 대가를 배분합니다. 그러나 당사는 리스이용자에 해당하는 리스 계약에서는 비리스요소를 분리하지 않는 실무적 간편법을 선택하였고, 리스요소와 비리스요소를 하나의 리스요소로 보아 회계처리할 것입니다.

## 2) 리스이용자

당사는 차량, 건물 등을 리스하고 있습니다. 당사는 리스이용자로서 종전에 리스가 기초자산의 소유에 따른 위험과 보상의 대부분을 이전하는지에 따라 리스를 운용리스나 금융리스로 분류하였습니다. 기업회계기준서 제1116호에 따르면 당사는 대부분의 리스에 대하여 사용권자산과 리스부채를 인식합니다. 즉, 대부분의 리스가 재무상태표에 표시됩니다.

그러나 당사는 일부 소액 기초자산 리스에 대하여 사용권자산과 리스부채를 인식하지 않기로 선택하였습니다. 당사는 이 리스에 관련되는 리스료를 리스기간에 걸쳐 정액 기준에 따라 비용으로 인식합니다.

당기말 현재 사용권자산의 장부금액은 다음과 같습니다(단위:천원).

구분	공장	건물 등	합계
유형자산	637,993	349,326	989,319

당사는 리스부채를 재무상태표에서 기타지급채무에 포함하여 표시하고, 주석에서 별도로 공시합니다

### ① 유의적인 회계정책

당사는 리스개시일에 사용권자산과 리스부채를 인식합니다. 사용권자산은 최초 인식시 원가로 측정하고, 후속적으로 원가에서 감가상각누계액과 손상차손누계액을 차감하고, 리스부채의 재측정에 따른 조정을 반영하여 측정합니다.

리스부채는 최초 인식 시 리스개시일 현재 지급되지 않은 리스료의 현재가치로 측정합니다. 현재가치 측정 시 리스의 내재이자율로 리스료를 할인하되, 내재이자율을 쉽게 산정할 수 없는 경우에는 당사의 증분차입이자율로 리스료를 할인합니다. 당사는 일반적으로 증분차입이자율을 할인율로 사용합니다.

리스부채는 후속적으로 리스부채에 대하여 인식한 이자비용만큼 증가하고, 리스료의 지급을 반영하여 감소합니다. 지수나 요율(이율)의 변동, 잔존가치보증에 따라 지급할 것으로 예상되는 금액의 변동, 매수선택권이나 연장선택권을 행사할 것이 상당히 확실한지나 종료선택권을 행사하지 않을 것이 상당히 확실한지에 대한 평가의 변동에 따라 미래 리스료가 변경되는 경우에 리스부채를 재측정합니다.

## ② 경과 규정

전환시점에 기업회계기준서 제1017호에 따라 운용리스로 분류된 리스에 대하여 2019년 1월 1일 현재 당사의 증분차입이자율로 할인한 잔여 리스료의 현재가치로 리스부채를 측정합니다. 사용권자산은 리스부채와 동일한 금액으로 인식합니다(선급하거나 발생한(미지급) 리스료는 조정). 당사는 다른 모든 리스에 이 방법을 적용합니다. 비교 표시되는 재무정보는 이전에 보고된 것과 같이 기업회계기준서 제1017호와 관련 해석서를 적용하였으며 재작성되지 않았습니다.

당사는 종전에 기업회계기준서 제1017호에 따라 운용리스로 분류한 리스에 기업회계기준서 제1116호를 적용할 때, 다음의 실무적 간편법을 적용합니다.

- 리스기간이 12개월 이내인 리스에 대하여 사용권자산과 리스부채를 인식하지 않는 면제규정을 적용합니다.
- 최초 적용일의 사용권자산 측정치에서 리스개설직접원가를 제외합니다.
- 계약이 리스 연장 또는 종료 선택권을 포함한다면 리스기간을 결정할 때 사후판단을 사용합니다.

## 3) 리스제공자

당사가 리스제공자로서 적용하는 회계정책은 기업회계기준서 제1017호의 정책과 다르지 않습니다. 다만, 당사가 중간리스제공자인 경우 전대리스는 기초자산이 아닌 상위리스에서 생기는 사용권자산에 기초하여 분류됩니다. 당사는 리스제공자에 해당하는 리스에 대하여 전환시점에 어떠한 조정도 할 필요가 없습니다.

#### 4) 재무제표에 미치는 영향

##### ① 전환시점에 미치는 영향

기업회계기준서 제1116호의 전환시점에, 당사는 사용권자산 및 리스부채 등을 추가로 인식하였으며, 이익잉여금에 미치는 영향은 미미합니다. 전환시점에 영향을 미치는 사용권자산과 리스부채는 다음과 같습니다(단위:천원).

구분	2019년 1월 1일
사용권자산(*)	444,049
리스부채(*)	454,469

(\*) 사용권자산은 유형자산의 하위항목에 포함되어 있으며, 리스부채는 기타지급채무의 하위항목에 포함되어 있습니다.

운용리스로 분류하였던 리스에 대한 리스부채를 측정할 때, 당사는 2019년 1월 1일의 증분차입이자율을 사용하여 리스료를 할인하였습니다. 적용된 가중평균 증분차입이자율은 2.60% ~ 3.48%입니다.

##### ② 전환기간에 미치는 영향

기업회계기준서 제1116호를 최초 적용한 결과, 당사는 당기말 현재 사용권자산으로 989,319천원을 인식하였고, 리스부채로 1,010,270천원을 인식하였습니다. 또한 기업회계기준서 제1116호에 따른 리스에 관련하여 당사는 운용리스비용 대신에 감가상각비와 이자비용을 인식하였습니다. 당사는 이 리스에 대하여 2019년 12월 31일로 종료되는 기간 동안 감가상각비 867,242천원, 이자비용 36,643천원을 인식하였습니다.

#### (2) 기업회계기준서 제1109호 '금융상품' 개정 - 부(-)의 보상을 수반하는 중도상환특성

부의 보상을 수반하는 일부 중도상환 가능한 금융자산을 상각후원가로 측정될 수 있도록 개정하였으며, 상각후원가로 측정되는 금융부채가 조건변경 되었으나 제거되지는 않은 경우 변경으로 인한 효과는 당기손익으로 인식되어야 합니다. 해당 기준서의 개정이 재무제표에 미치는 중요한 영향은 없습니다.

#### (3) 기업회계기준서 제1019호 '종업원급여' 개정 - 제도의 개정, 축소, 정산

확정급여제도의 변경으로 제도의 개정, 축소, 정산이 되는 경우 제도의 변경 이후 회계기간의 잔여기간에 대한 당기근무원가 및 순이자를 산정하기 위해 순확정급여부채(자산)의 재측정에 사용된 가정을 사용합니다. 또한, 자산인식상한의 영향으로 이전에 인식하지 않은 초과적립액의 감소도 과거근무원가나 정산손익의 일부로 당기손익에 반영합니다. 해당 기준서의 개정이 재무제표에 미치는 중요한 영향은 없습니다.

#### (4) 기업회계기준서 제1028호 '관계기업과 공동기업에 대한 투자' 개정 - 관계기업과 공동기업에 대한 장기투자지분

관계기업이나 공동기업에 대한 다른 금융상품(지분법을 적용하지 않는 금융상품)이 기업회계기준서 제1109호의 적용 대상임을 명확히 하였으며, 관계기업이나 공동기업에 대한 순투자의 일부를 구성하는 장기투자지분의 손상 회계처리에 대해서는 기업회계기준서 제1109호를 우선하여 적용하도록 개

정하였습니다. 해당 기준서의 개정이 재무제표에 미치는 중요한 영향은 없습니다.

#### (5) 기업회계기준해석서 제2123호 '법인세 처리의 불확실성' 제정

제정된 해석서는 기업이 적용한 법인세 처리를 과세당국이 인정할지에 대한 불확실성이 존재하는 경우 당기법인세와 이연법인세의 인식 및 측정에 적용하며, 법인세 처리 불확실성의 회계단위와 재평가가 필요한 상황 등에 대한 지침을 포함하고 있습니다. 해당 해석서의 제정이 재무제표에 미치는 중요한 영향은 없습니다.

#### (6) 연차개선 2015-2017

##### ① 기업회계기준서 제1103호 '사업결합' 개정

공동영업과 관련된 자산에 대한 권리와 부채에 대한 의무를 보유하다가 해당 공동영업(사업의 정의 충족)에 대한 지배력을 획득하는 것은 단계적으로 이루어지는 사업결합이므로 취득자는 공동영업에 대하여 이전에 보유하고 있던 지분 전부를 재측정합니다. 해당 기준서의 개정이 재무제표에 미치는 중요한 영향은 없습니다.

##### ② 기업회계기준서 제1111호 '공동약정' 개정

공동영업에 참여는 하지만 공동지배력을 보유하지 않은 공동영업 당사자가 공동영업에 대한 공동지배력을 획득하는 경우 공동영업에 대하여 이전에 보유하고 있던 지분은 재측정하지 않습니다. 해당 기준서의 개정이 재무제표에 미치는 중요한 영향은 없습니다.

##### ③ 기업회계기준서 제1012호 '법인세' 개정

기업회계기준서 제1012호 문단 57A의 규정(배당의 세효과 인식시점과 인식항목을 규정)은 배당의 법인세효과 모두에 적용되며, 배당의 법인세효과를 원래 인식하였던 항목에 따라 당기손익, 기타포괄손익 또는 자본으로 인식하도록 개정되었습니다. 해당 기준서의 개정이 재무제표에 미치는 중요한 영향은 없습니다.

##### ④ 기업회계기준서 제1023호 '차입원가'

적격자산을 의도된 용도로 사용(또는 판매) 가능하게 하는 데 필요한 대부분의 활동이 완료되면, 해당 자산을 취득하기 위해 특정 목적으로 차입한 자금을 일반차입금에 포함한다는 사실을 명확히 하였습니다. 해당 기준서의 개정이 재무제표에 미치는 중요한 영향은 없습니다.

#### 2.2.2 당사가 적용하지 않은 제·개정 기준서

제정 또는 공표되었으나 시행일이 도래하지 않아 조기 적용하지 아니한 제·개정 기준서 및 해석서는 다음과 같습니다.

##### (1) 기업회계기준서 제1001호 '재무제표 표시: '제1008호 '회계정책, 회계추정의 변경 및 오류' 개정 - 중요성의 정의

'중요성의 정의'를 명확히 하고 기준서 제1001호와 제1008호를 명확해진 정의에 따라 개정하였습니다.

다. 중요성 판단 시 중요한 정보의 누락이나 왜곡표시뿐만 아니라 중요하지 않은 정보로 인한 영향과 공시할 정보를 결정할 때 정보이용자의 특성을 고려하도록 하였습니다. 동 개정사항은 2020년 1월 1일 이후 시작하는 회계연도부터 적용되며, 조기도입이 가능합니다. 동 개정으로 인해 재무제표에 중요한 영향은 없을 것으로 예상하고 있습니다.

## (2) 기업회계기준서 제1103호 '사업결합' 개정 - 사업의 정의

개정된 사업의 정의에서는, 취득한 활동과 자산의 집합을 사업으로 판단하기 위해서는 산출물의 창출에 함께 유의적으로 기여할 수 있는 능력을 가진 투입물과 실질적인 과정을 반드시 포함하도록 하였고 원가 감소에 따른 경제적 효익은 제외하였습니다. 이와 함께 취득한 총자산의 대부분의 공정가치가 식별가능한 단일 자산 또는 자산집합에 집중되어 있는 경우, 취득한 활동과 자산의 집합은 사업이 아닌, 자산 또는 자산의 집합으로 결정할 수 있는 선택적 집중테스트가 추가되었습니다. 동 개정사항은 2020년 1월 1일 이후 시작하는 회계연도부터 적용되며, 조기도입이 가능합니다. 동 개정으로 인해 재무제표에 중요한 영향은 없을 것으로 예상하고 있습니다.

## 2.3 종속기업, 관계기업

당사의 재무제표는 한국채택국제회계기준 제1027호 '별도재무제표'에 따른 별도재무제표입니다. 종속기업 및 관계기업 투자는 직접적인 지분투자에 근거하여 원가로 측정하고 있습니다. 또한, 종속기업 및 관계기업으로부터 수취하는 배당금은 배당에 대한 권리가 확정되는 시점에 당기손익으로 인식하고 있습니다.

## 2.4 영업부문

당사의 영업부문은 최고경영의사결정자에게 보고되는 내부 보고자료와 동일한 방식으로 보고하고 있습니다. 최고경영의사결정자는 영업부문에 배부될 자원과 영업부문의 성과를 평가하는데 책임이 있습니다.

## 2.5 외화환산

### (1) 기능통화와 보고통화

당사는 재무제표에 포함되는 항목들에 대하여 영업활동이 이루어지는 주된 경제환경에서의 통화("기능통화")를 이용하여 측정하고 있습니다. 재무제표는 당사의 기능통화인 대한민국의 원화로 표시되고 있습니다.

### (2) 외화거래와 기말잔액의 환산

외화거래는 거래일의 환율 또는 재측정되는 항목인 경우 평가일의 환율을 적용한 기능통화로 환산하고 있으며, 외화거래의 결제나 화폐성 외화자산·부채의 결산기말 환산에서 발생하는 외환차이는 당기손익으로 인식하고 있습니다.

현금및현금성자산 및 차입금과 관련된 외환차이는 포괄손익계산서상 '금융수익(비용)'으로 표시됩니다. 다른 외환차이는 포괄손익계산서상 '기타수익(비용)'으로 표시됩니다.

## 2.6 현금 및 현금성자산

현금및현금성자산은 보유중인 현금, 은행예금, 기타 취득 당시 만기일이 3개월 이내에 도래하는 매우 유동적인 단기 투자자산을 포함하고 있습니다. 당좌차월은 재무상태표상 단기차입금 계정에 포함됩니다.

## 2.7 공정가치 측정

당사는 파생상품과 같은 금융상품을 보고기간말 현재의 공정가치로 평가하고 있습니다. 공정가치는 측정일에 시장참여자 사이의 정상거래에서 자산을 매도하면서 수취하거나 부채를 이전하면서 지급하게 될 가격입니다. 공정가치측정은 자산을 매도하거나 부채를 이전하는 거래가 다음 중 어느 하나의 시장에서 이루어지는 것으로 가정하고 있습니다.

- 자산이나 부채의 주된 시장
- 자산이나 부채의 주된 시장이 없는 경우에는 가장 유리한 시장

당사는 주된 (또는 가장 유리한) 시장에 접근할 수 있어야 합니다.

자산이나 부채의 공정가치는 시장참여자가 경제적으로 최선의 행동을 한다는 가정하에 시장참여자가 자산이나 부채의 가격을 결정할 때 사용하는 가정에 근거하여 측정하고 있습니다.

비금융자산의 공정가치를 측정하는 경우에는 시장참여자가 경제적 효익을 창출하기 위하여 그 자산을 최고 최선으로 사용하거나 혹은 최고 최선으로 사용할 다른 시장참여자에게 그 자산을 매도하는 시장참여자의 능력을 고려하고 있습니다.

당사는 상황에 적합하며 관련된 관측가능한 투입변수의 사용을 최대화하고 관측가능하지 않은 투입변수의 사용을 최소화하면서 공정가치를 측정하는 데 충분한 자료가 이용가능한가치평가기법을 사용하고 있습니다.

재무제표에서 공정가치로 측정되거나 공시되는 모든 자산과 부채는 공정가치 측정에 유의적인 가장 낮은 수준의 투입변수에 근거하여 다음과 같은 공정가치 서열체계로 구분됩니다.

- 수준 1 : 동일한 자산이나 부채에 대한 접근가능한 활성시장의 (조정되지 않은) 공시가격



- 수준 2 : 공정가치측정에 유의적인 가장 낮은 수준의 투입변수가 직접적으로 또는 간접적으로 관측 가능한 투입변수를 이용한 공정가치
- 수준 3 : 공정가치측정에 유의적인 가장 낮은 수준의 투입변수가 관측가능하지 않은 투입변수를 이용한 공정가치

재무제표에 반복적으로 공정가치로 측정되는 자산과 부채에 대하여 당사는 매 보고기간 말 공정가치측정에 유의적인 가장 낮은 수준의 투입변수에 기초한 분류에 대한 재평가를 통해 서열체계의 수준간의 이동이 있는지 판단합니다.

공정가치 공시 목적상 당사는 성격과 특성 및 위험에 근거하여 자산과 부채의 분류를 결정하고 공정가치 서열체계의 수준을 결정하고 있습니다.

## 2.8 금융상품의 최초인식과 후속측정

금융자산은 거래당사자 어느 한 쪽에게는 금융자산이 생기게 하고 거래상대방에게 금융부채나 지분상품을 생기게 하는 모든 계약입니다.

### (1) 금융자산

#### 1) 최초인식 및 측정

금융자산은 최초인식시점에 후속적으로 상각후원가로 측정되는 금융자산, 기타포괄손익-공정가치 측정금융자산, 그리고 당기손익-공정가치 측정금융자산으로 분류됩니다.

최초 인식 시점에 금융자산의 분류는 금융자산의 계약상 현금흐름 특성과 금융자산을 관리하기 위한 당사의 사업모형에 따라 달라집니다. 유의적인 금융요소가 포함되지 않거나 실무적 간편법을 적용하는 매출채권을 제외하고는, 당사는 금융자산을 최초에 공정가치로 측정하며, 당기손익-공정가치로 측정하는 금융자산의 경우가 아니라면 거래원가를 가감합니다. 유의적인 금융요소가 포함되지 않거나 실무적 간편법을 적용하지 않은 매출채권은 기업회계기준서 제1115호에 따라 결정된 거래원가로 측정합니다.

금융자산을 상각후원가 또는 기타포괄손익-공정가치로 측정하기 위해서는 현금흐름이 원리금만으로 구성(SPPI)되어야 합니다. 이 평가는 SPPI 테스트라고 하며, 개별 상품 수준에서 수행됩니다.

금융자산의 관리를 위한 당사의 사업모형은 현금흐름을 발생시키기 위해 금융자산을 관리하는 방법과 관련됩니다. 사업모형은 현금흐름의 원천이 금융자산의 계약상 현금흐름의 수취인지, 매도인지 또는 둘 다 인지를 결정합니다.

시장의 합의나 규제에 의해 설정된 기간 프레임 내에서 금융자산을 이전하는 것이 요구되는 금융자산의 매입 또는 매도(정형화된 거래)는 거래일에 인식됩니다. 즉, 당사가 금융자산을 매입하거나 매도하기로 약정한 날을 의미합니다.

#### 2) 후속측정

후속 측정을 위해 금융자산은 아래 네 가지의 범주로 분류됩니다.

- 상각후원가 측정 금융자산 (채무상품)
- 누적 손익을 당기손익으로 재순환하는 기타포괄손익-공정가치 측정 금융자산 (채무상품)
- 제거시 누적 손익을 당기손익으로 재순환하지 않는 기타포괄손익-공정가치 측정 금융자산(지분상품)
- 당기손익-공정가치 측정 금융자산

#### 상각후원가 측정 금융자산 (채무상품)

당사는 아래 조건을 모두 만족하는 경우에 금융자산을 상각후원가로 측정합니다.

- 계약상 현금흐름을 수취하기 위해 보유하는 것이 목적인 사업모형 하에서 금융자산을 보유하고,
- 금융자산의 계약 조건에 따라 특정일에 원금과 원금잔액에 대한 이자 지급만으로 구성되어 있는 현금흐름이 발생합니다.

상각후원가 측정 금융자산은 후속적으로 유효이자율(EIR)법을 사용하여 측정되며, 손상을 인식합니다. 자산의 제거, 변경 또는 손상에서 발생하는 이익과 손실은 당기손익으로 인식됩니다.

#### 기타포괄손익-공정가치 측정 금융자산 (채무상품)

당사는 아래의 조건을 모두 충족하는 채무상품을 기타포괄손익-공정가치 금융자산으로 측정합니다.

- 계약상 현금흐름의 수취와 금융자산의 매도 둘 다를 통해 목적을 이루는 사업모형 하에서 금융자산을 보유하고,  
· 금융자산의 계약 조건에 따라 특정일에 원리금 지급만으로 구성되어 있는 현금흐름이 발생
- 기타포괄손익-공정가치 측정 채무상품에서, 이자수익, 외화환산손익, 그리고 손상 또는 환입은 상각후원가 측정 금융자산과 동일한 방법으로 계산되어 당기손익으로 인식됩니다. 나머지 공정가치 변동 부분은 기타포괄손익으로 인식됩니다. 금융자산의 제거시, 기타포괄손익으로 인식한 공정가치 누적 변동분은 당기손익으로 재순환됩니다.

#### 기타포괄손익-공정가치 측정 금융자산 (지분상품)

최초 인식 시점에, 당사는 기업회계기준서 제1032호 '금융상품 표시' 에서의 지분의 정의를 충족하고 투자 목적으로 보유하고 있지 않은 지분상품을 기타포괄손익-공정가치로 측정하도록 하는 취소 불가능한 선택을 할 수 있습니다.

이러한 금융자산에서 발생하는 손익은 당기손익으로 재순환되지 않습니다. 배당은 당사가 금융자산의 원가 중 일부를 회수하여 이익을 얻는 경우를 제외하고는, 받을 권리가 확정되었을 때 손익계산서에 기타수익으로 인식되며, 기타포괄손익으로 처리됩니다. 기타포괄손익-공정가치 측정 지분상품은 손상을 인식하지 않습니다.

당사는 비상장지분상품에 대해서도 취소불가능한 선택을 할 수 있습니다.

#### 당기손익-공정가치 측정 금융자산

당기손익-공정가치 측정 금융자산은 단기매매항목, 최초 인식 시에 당기손익-공정가치로 측정하도록 지정된 금융자산 또는 공정가치로 측정하도록 요구되는 금융자산을 포함합니다. 단기간 내에 매도하거나 재구매할 목적으로 취득한 금융자산은 단기매매항목으로 분류됩니다. 분리된 내재파생상품을 포함한 파생상품은 효과적인 위험회피수단으로 지정되지 않았다면 단기매매항목으로 분류됩니다. 현금흐름이 원리금 지급만으로 구성되지 않은 금융자산은 사업모형에 관계없이 당기손익-공정가치 측정 금융자산으로 분류 및 측정됩니다. 상기 문단에서 서술된 것과 같이 채무상품이 상각후원가 또는 기타포괄손익-공정가치 측정 금융자산으로 분류됨에도 불구하고 회계 불일치를 제거하거나 유의적으로 감소시킬 수 있다면 채무상품을 당기손익-공정가치로 측정하도록 지정할 수 있습니다.

당기손익-공정가치 측정 금융자산은 재무상태표에 공정가치로 표시되며, 공정가치의 순변동은 손익계산서에서 당기손익으로 인식됩니다.

이 범주는 파생상품과 공정가치의 변동을 기타포괄손익으로 처리하는 취소불가능한 선택을 하지 않은 상장 지분 상품을 포함합니다. 상장 지분 상품에 대한 배당은 권리가 확정된 시점에 당기손익으로 인식합니다.

복합계약에 내재된 파생상품은 경제적인 특성과 위험이 주계약에 밀접하게 관련되지 않고 내재파생상품과 동일한 조건인 별도의 상품이 파생상품의 정의를 충족하며, 복합계약이 당기손익-공정가치로 측정되지 않는다면 주계약으로부터 분리하여 별도의 파생상품으로 회계처리합니다. 내재파생상품은 공정가치로 측정하고 공정가치의 변동을 당기손익으로 인식합니다. 현금흐름을 유의적으로 변경시키는 계약 조건의 변경이 있거나 당기손익-공정가치 측정 범주에 해당하지 않게 되는 경우에만 재평가가 발생합니다.

주계약이 금융자산인 복합계약에서 내재파생상품은 분리하여 회계처리하지 않습니다. 주계약인 금융자산과 내재파생상품은 상품 전체를 당기손익-공정가치 측정 금융자산으로 분류합니다.

### 3) 제거

금융자산 (또는, 금융자산의 일부 또는 비슷한 금융자산의 집합의 일부)는 다음과 같은 상황에서 우선적으로 제거됩니다.

- 금융자산의 현금흐름을 수취할 권리가 소멸되거나
- 당사가 금융자산의 현금흐름을 수취할 권리를 양도하거나 양도(pass-through) 계약에 따라 수취한 현금흐름 전체를 중요한 지체 없이 제3자에게 지급할 의무가 있다. 이 경우에 당사는 금융자산의 보유에 따른 위험과 보상의 대부분을 이전하거나 금융자산의 보유에 따른 위험과 보상의 대부분을 이전하지도 보유하지도 않으나 자산에 대한 통제를 이전

당사가 금융자산의 현금흐름을 수취할 권리를 이전하거나 양도(pass-through) 계약을 체결할 때, 자산을 소유함에 따른 위험과 보상을 유지하는지를 평가합니다. 당사가 금융자산의 위험과 보상의 대부분을 보유하지도 이전하지도 않았다면, 해당 금융자산에 지속적으로 관여하는 정도까지 그 금융자산을 계속 인식합니다. 이 경우에, 당사는 관련된 부채를 인식합니다. 양도된 자산과 관련된 부채는 당사가 보유한 권리와 의무를 반영하여 측정합니다.

보증을 제공하는 형태인 지속적 관여는, 양도된 자산의 장부금액과 수취한 대가 중 상환을 요구받을 수 있는 최대 금액 중 낮은 금액으로 측정됩니다.

### 4) 금융자산의 손상

금융자산의 손상과 관련된 자세한 공시 사항은 아래 주석에 제공됩니다.

- 유의적인 가정에 대한 공시
- 기타포괄손익-공정가치로 측정되는 채무상품
- 계약자산을 포함한 매출채권

매출채권과 계약자산에 대하여, 당사는 기대신용손실 계산에 간편법을 적용할 수 있습니다. 따라서, 당사는 신용위험의 변동을 추적하지 않는 대신에, 각 결산일에 전체기간 기대신용손실에 해당하는 금액으로 손실충당금을 인식합니다. 당사는 특정 채무자에 대한 미래전망정보와 경제적 환경을 반영하여 조정된 과거 신용손실 경험에 근거하여 충당금 설정률표를 설정합니다.

#### (2) 금융부채

##### 1) 최초인식 및 측정

금융부채는 최초 인식 시점에 당기손익-공정가치 측정 금융부채, 대출과 차입, 미지급금 또는 효과적인 위험회피 수단으로 지정된 파생상품으로 적절하게 분류됩니다.

모든 금융부채는 최초에 공정가치로 인식되고, 대여금, 차입금 및 미지급금의 경우에는 직접 관련된 거래원가를 차감합니다.

당사의 금융부채는 매입부채와 기타 미지급금, 당좌차월을 포함한 대여 및 차입과 전환사채, 파생상품부채를 포함합니다.

##### 2) 후속측정

금융부채의 후속측정은 금융부채의 분류에 따라 상이합니다.

당기손익-공정가치 측정 금융부채

당기손익-공정가치 측정 금융부채는 단기매매금융부채와 최초 인식 시점에 당기손익-공정가치로 측정하도록 지정된 금융부채를 포함합니다.

금융부채가 단기간 내에 재매입되는 경우에는 단기매매항목으로 분류됩니다. 이 범주는 또한 기업회계기준서 제1109호에서 정의된 위험회피관계에 있는 위험회피수단으로 지정되지 않은 파생상품을 포함합니다. 또한 분리된 내재파생상품은 위험회피에 효과적인 수단으로 지정되지 않았다면 단기매매항목으로 분류됩니다.

단기매매항목인 금융부채에서 발생하는 손익은 당기손익으로 인식됩니다.

당기손익-공정가치 항목으로 지정된 금융부채는 기업회계기준서 제1109호의 기준을 충족하는 경우에 최초 인식 시점에만 지정됩니다.

대여금 및 차입금

최초 인식 이후에, 이자부 대여금과 차입금은 후속적으로 유효이자율법을 사용하여 상각후원가로 측정됩니다. 부채가 제거되거나 유효이자율 상각 절차에 따라 발생하는 손익은 당기손익으로 인식됩니다. 상각후원가는 유효이자율의 필수적인 부분인 수수료나 원가에 대한 할인이나 할증액을 고려하여 계산됩니다.

### 3) 제거

금융부채는 지급 의무의 이행, 취소, 또는 만료된 경우에 제거됩니다. 기존 금융부채가 대여자는 동일하지만 조건이 실질적으로 다른 금융부채에 의해 교환되거나, 기존 부채의 조건이 실질적으로 변경된 경우에, 이러한 교환이나 변경은 최초의 부채를 제거하고 새로운 부채를 인식하게 합니다. 각 장부금액의 차이는 당기손익으로 인식합니다.

### 4) 상계

인식한 자산과 부채에 대해 법적으로 집행가능한 상계권리를 현재 보유하고 있고 순액으로 결제하거나, 자산을 회수하는 동시에 부채를 결제할 의도를 가지고 있는 경우에는 금융자산과 금융부채를 상계하고 재무상태표에 순액으로 표시하고 있습니다.

## 2.9 매출채권

매출채권은 정상적인 영업과정에서 판매된 상품 및 제공된 용역과 관련하여 고객으로부터수취할 금액입니다. 매출채권의 회수가 1년 이내인 경우 유동자산으로 분류하고, 그렇지 않은 경우 비유동자산으로 분류합니다. 비유동자산으로 분류된 장기성매출채권은 유효이자율을 사용하여 현재가치로 평가하고 있습니다. 매출채권은 공정가치로 인식하며 대손충당금을 차감한 금액으로 측정하고 있습니다. 한편, 당사는 매출채권에 대한 통제 또는 계속적인 관여를 할 수 없게 되는 시점에서 매출채권을 매각한 것으로 회계처리하고 있습니다.

## 2.10 재고자산

재고자산은 원가와 순실현가능가치 중 작은 금액으로 표시하고 있습니다. 원가는 개별법을 적용하는 미착품을 제외하고는 총평균법에 따라 결정하고 있습니다. 제품과 재공품의 원가는 원재료비, 직접노

무비 및 기타 직접원가와 정상조업도에 근거한 관련 제조간접비로 이루어지며, 유희생산설비원가나 폐기비용은 제외하고 있습니다.

순실현가능가치는 정상적인 영업과정에서의 추정 판매가격에서 적용 가능한 변동판매비용을 차감한 금액입니다. 당사는 주기적으로 재고자산의 순실현가치에 중요한 변동을 발생시킬 가능성이 있는 미래의 제품수요 등을 검토하여 과잉, 진부화 및 시장가치의 하락 등으로 평가손실이 발생한 경우 재고자산의 차감계정(재고자산평가충당금)으로 표시하고 매출원가에 가산하여 처리하고 있으며, 순실현가치가 회복된 경우에는 최초의 장부가액을 초과하지 않는 범위 내에서 평가손실을 환입하여 매출원가에서 차감하고 있습니다.

## 2.11 유형자산

유형자산은 자산으로부터 발생하는 미래 경제적효익이 당사에 유입될 가능성이 높으며, 자산의 원가를 신뢰성있게 측정할 수 있을 때 인식하며, 최초 인식후 원가에서 감가상각누계액과 손상차손누계액을 차감한 금액을 장부금액으로 표시하고 있습니다. 원가에는 당사의 경영진이 의도하는 방식으로 자산을 가동하는데 필요한 장소와 상태에 이르게 하는데 직접적으로 관련되는 금액과 자산을 해체하거나 제거 및 복구하는데 소요될 것으로 추정되는 금액을 포함하고 있습니다.

한편, 후속원가는 유형자산의 인식기준을 충족하는 경우에 한하여 자산의 장부금액에 포함하거나, 적절한 경우 별도의 자산으로 인식하고 있으며, 대체되는 부분의 장부금액은 제거하고 있습니다. 당사는 토지를 제외한 유형자산에 대해 취득원가에서 당사가 추정한 다음의 추정내용연수에 따라 정액법에 의하여 상각됩니다.

과 목	추정내용연수
건 물	40~50년
구 축 물	40년
기 계 장 치	10년
공기구 비품 외	5~10년

한편 당사는 매 보고기간말에 유형자산의 상각방법, 잔존가치, 경제적 내용연수를 검토하고 추정치의 변경이 필요한 경우 회계추정의 변경으로 회계처리하고 있으며, 자산의 장부금액이 추정 회수가능액을 초과하는 경우 자산의 장부금액을 회수가능액으로 즉시 감소시키고 있습니다. 자산의 처분손익은 처분대가와 자산의 장부금액의 차이로 결정되며, 포괄손익계산서의 기타수익·비용으로 표시하고 있습니다.

## 2.12 투자부동산

임대수익이나 투자차익을 목적으로 보유하고 있는 부동산은 투자부동산으로 분류하고 있습니다. 또한 미래에 투자부동산으로 사용하기 위하여 건설 또는 개발중인 부동산도 투자부동산으로 분류됩니다. 투자부동산은 취득시 발생한 거래원가를 포함하여 최초 인식시점에 원가로 측정하며, 최초 인식 후에 원가에서 감가상각누계액과 손상차손누계액을 차감한 금액을 장부금액으로 표시하고 있습니다.

후속원가는 자산으로부터 발생하는 미래 경제적 효익이 유입될 가능성이 높으며, 그 원가를 신뢰성 있게 측정할 수 있는 경우에 한하여 자산의 장부금액에 포함하거나 적절한 경우별도의 자산으로 인식하고 있으며, 후속지출에 의해 대체된 부분의 장부금액은 제거하고 있습니다. 한편, 일상적인 수선·유지와 관련하여 발생하는 원가는 발생시점에 당기손익으로 인식하고 있습니다.

투자부동산 중 토지에 대해서는 감가상각을 하지 않으며, 토지를 제외한 투자부동산은 경제적 내용연수에 따라 30-50년을 적용하여 정액법으로 상각하고 있습니다. 투자부동산의 감가상각방법, 잔존가치 및 내용연수는 매 회계연도 말에 재검토하고 이를 변경하는 것이 적절하다고 판단되는 경우 회계추정의 변경으로 회계처리하고 있습니다. 투자부동산의 처분손익은 처분대가와 자산의 장부금액의 차이로 결정되며, 손익계산서의 '기타수익(비용)'으로 표시하고 있습니다.

주석 16 에서 공시된 투자부동산의 공정가치는 보고기간 말 현재의 시장상황을 반영하고 있으며, 필요한 경우 평가대상 자산의 특성, 상태, 위치를 반영하여 조정됩니다. 공인된 전문자격을 갖추고 있으며 평가 대상 투자부동산의 소재 지역에서 최근에 유사한 부동산을 평가한 경험이 있는 독립된 평가인이 공정가치평가를 수행하며, 이러한 평가금액에 근거하여 재무보고 목적의 공정가치가 결정됩니다.



## 2.13 무형자산

### (1) 영업권

영업권은 사업결합으로 인해 취득하는 순식별가능자산에 대한 당사의 지분에 해당하는 공정가치를 초과하여 지급한 대가에 해당하며 무형자산으로 계상하고 있습니다. 영업권은 상각하지 않으나 매년 손상검사를 하고 원가에서 손상차손누계액을 차감한 가액으로 표시하고 있습니다. 한편 종속회사, 관계회사 및 조인트벤처의 지분 취득과 관련한 영업권은 종속회사, 관계회사 및 조인트벤처 투자에 포함되어 있습니다.

### (2) 개발비

당사는 신제품, 신기술 등의 개발 비용 중 개별적으로 식별이 가능하고 미래의 경제적 효익이 유입될 가능성이 높은 비용은 개발비로 계상하고 관련 제품 등의 판매 또는 사용이 가능한 시점부터 상각하고 있습니다.

### (3) 비한정내용연수를 갖는 무형자산

회원권이나 전신전화가입권 등 자산을 이용할 수 있을 것으로 기대되는 기간에 대하여 예측가능한 제한이 없는 것으로 판단되는 자산은 내용연수가 비한정인 것으로 평가하여 상각하고 있지 않습니다.

### (4) 기타의 무형자산

무형자산은 당해 자산의 제작원가 또는 매입가액에 취득부대비용을 가산한 가액으로 계상하며, 당해 자산의 사용 가능한 시점부터 잔존가액을 영으로 하여 객관적이고 합리적인 내용연수에 따라 정액법에 의해 계상된 상각액을 직접 차감한 잔액으로 평가하고 있습니다. 자산의 진부화 및 시장가치의 급격한 하락 등으로 인하여 무형자산의 회수가능가액이 장부가액에 중요하게 미달하게 되는 경우에는 장부가액을 회수가능가액으로 조정하고 그 차액을 손상차손으로 처리하고 있습니다.

## 2.14 차입금

차입금은 최초에 거래비용을 차감한 순공정가액으로 인식하며, 후속적으로 상각후원가로 표시하고 있습니다. 거래비용 차감 후 수취한 금액과 상환금액의 차이는 유효이자율법으로 상각하여 차입기간 동안 손익계산서에 인식하고 있습니다.

또한, 보고기간종료일 이후 12개월 이상 결제를 이연할 수 있는 무조건적인 권리가 있는 경우 비유동 부채로 분류하며, 그렇지 않는 경우 유동부채로 분류하고 있습니다.

## 2.15 전환상환우선주

당사는 전환상환우선주에 대하여 부채요소와 보유자가 지분상품으로 전환을 청구할 수 있는 전환권의 요소로 분리합니다. 전환권은 발행시점에 전환가격과 보유자의 권리행사에 따라 발행할 주식수가 모두 확정되어 자본의 정의를 충족할 경우에는 지분상품으로 분류하여 기타자본으로 인식하고, 그 외의 경우에는 파생상품부채로 인식합니다.

내재파생상품인 전환권은 동일한 파생상품에 대한 시장가격 또는 합리적인 평가모형에 따라 산출된 공정가치를 이용하여 공정가치로 인식하고, 후속기간의 공정가치 변동은 당기손익으로 인식합니다. 부채요소는 최초 인식 시 전체 전환상환우선주의 공정가치에서 전환권의 공정가치를 차감하여 인식하고, 전환으로 인한 소멸 또는 만기까지 유효이자율법을 적용하여 상각후원가로 측정하고 있습니다. 최초 인식시점의 전환권 공정가치를 별도로 신뢰성 있게 측정할 수 없는 경우, 최초 인식 시의 전환상환우선주의 공정가치와 사채의 공정가치의 차이 금액을 전환권의 공정가치로 결정합니다.

## 2.16 퇴직급여채무

당사는 모든 사업부에 대해 확정기여형 퇴직금제도를 도입하여 운영하고 있습니다. 확정기여형퇴직금제도는 당사가 고정된 금액의 기여금을 별도 기금에 지급하는 퇴직금제도입니다. 해당 기금이 현재나 과거 기간의 종업원 용역과 관련하여 지급하여야 할 급여 전액을 지급하기에 충분한 자산을 보유하지 못하는 경우에도 당사는 추가적인 기여금을 납부할 법적 의무나 의제의무를 부담하지 않습니다.

확정기여제도와 관련하여 당사는 상장되거나 비상장으로 관리되고 있는 연금보험제도에 의무적으로나 계약에 의해 또는 자발적으로 기여금을 지급하고 있습니다. 기여금이 지급된 이후에 당사는 더 이상의 미래 의무를 부담하지 않습니다. 기여금은 그 지급기일에 종업원급여비용으로 인식됩니다. 선급 기여금은 초과 기여금으로 인해 미래 지급액이 감소하거나 현금이 환급되는 만큼을 자산으로 인식하고 있습니다.

## 2.17 총당부채 및 우발부채

과거사건의 결과로 존재하는 현재의 법적의무 또는 의제의무 이행을 위하여 경제적효익을갖는 자원이 유출될 가능성이 높으며 그 의무의 이행에 소요되는 금액의 신뢰성 있는 추정이 가능한 경우 총당부채를 인식하고 있습니다. 총당부채로 인식하는 금액은 관련된 사건과 상황에 대한 불가피한 위험과 불확실성을 고려하여 현재의무를 보고기간말에 이행하기위하여 소요되는 지출에 대한 최선의 추정치입니다. 화폐의 시간가치 효과가 중요한 경우 총당부채는 의무를 이행하기 위하여 예상되는 지출액의 현재가치로 평가하고 있습니다. 또한 과거사건은 발생하였으나 불확실한 미래사건의 발생여부에 의해서 존재여부가 확인되는 잠재적인 의무가 있는 경우 또는 과거사건이나 거래의 결과 현재 의무가 존재하나 자원이 유출될 가능성이 매우 높지 않거나 당해 의무를 이행하여야 할 금액을 신뢰성 있게 추정할 수 없는 경우 우발부채로 주석기재하고 있습니다.

## 2.18 파생상품

파생상품은 파생상품 계약 체결 시점에 공정가치로 최초 인식되며 이후 공정가치로 재측정됩니다. 위험회피회계의 적용 요건을 충족하지 않는 파생상품의 공정가치변동은 거래 성격에 따라 기타수익(비용) 또는 금융수익(비용)으로 손익계산서에 인식됩니다.

## 2.19 수익인식

당사는 기업회계기준서 제1115호 '고객과의 계약에서 생기는 수익'을 적용하였습니다. 기업회계기준서 제1115호의 경과규정에 따라 비교 표시된 재무제표는 재작성되지 않았으며기준서의 재정이 재무제표에 미치는 중요한 영향은 없습니다. 기업회계기준서 제1115호에 따르면 모든 유형의 계약에 5단계 수익인식모형(① 계약 식별 → ② 수행의무 식별 → ③ 거래가격 산정 → ④ 거래가격을 수행의무에 배분 → ⑤ 수행의무 이행 시 수익 인식)을 적용하여 수익을 인식합니다.

### (1) 재화의 판매

당사는 자동차시트를 제조하여 국내 완성차업체에 납품하고 있습니다. 이 과정에서 당사는 완성차업체에 재화를 공급하고 고객은 약정상 정해진 가격을 당사에 지불합니다. 또한 고객과의 약정에 따라 일정기간동안 당사가 납품한 재화에 대한 품질보증의무를 부담하고있습니다.

당사가 부담하는 품질보증의 대부분이 최종소비자로부터 클레임제기로 인해 발생한 비용을 부담하는 형태로 발생하는 바, 품질보증으로 인해 당사가 추가적으로 제공하는 재화나 용역이 없고, 재화의 판매가격에서 품질보증의 대가가 별도로 구분되지 않는 점 등을 고려하여 당사가 고객에게 계약에 따라 수행하는 의무는 재화의 공급이라는 단일 수행의무로 구성되는 것으로 판단하였습니다. 따라서 당사는 재화를 납품하여 고객에게 인도하는 시점에 수익(매출)을 인식하고 있습니다.

## (2) 본인 또는 대리인

당사는 약속의 성격이 정해진 재화나 용역 자체를 제공하는 수행의무인지(기업이 본인) 아니면 다른 당사자가 재화나 용역을 제공하도록 주선하는 수행의무인지(기업이 대리인)를 판단하여 거래금액 총액을 수익으로 인식할 것인지, 수수료 순액을 수익으로 인식할 것인지 결정합니다. 당사가 고객에게 약속한 재화나 용역의 수행의무에 있어서 당사가 '본인'의 입장에서 재화나 용역을 제공하는 경우는 총액으로 인식하고, 그 외의 경우에는 순액으로 인식하였습니다.

## 2.20 법인세비용

법인세비용은 당기법인세와 이연법인세로 구성됩니다. 법인세는 기타포괄손익이나 자본에 직접 인식된 항목과 관련된 금액을 제외하고는 당기손익으로 인식합니다. 기타포괄손익이나 자본의 특정 항목과 관련된 경우에는 해당 법인세를 각각 기타포괄손익이나 자본에서 직접 부가하거나 차감하여 인식합니다. 당기법인세비용은 당사가 영업을 영위하고 과세대상수익을 창출하는 국가에서 보고기간말 현재 제정되었거나 실질적으로 제정될 세법에 기초하여 계산됩니다. 경영진은 적용 가능한 세법 규정이 해석에 의존하는 경우 당사가 세무 보고를 위해 취한 입장을 주기적으로 평가하고 과세당국에 지급할 것으로 예상되는 금액은 총당부채로 계상하고 있습니다.

이연법인세는 자산과 부채의 장부금액과 세무기준액의 차이로 정의되는 일시적차이에 대하여 장부금액을 회수하거나 결제할 때의 예상 법인세효과로 인식하고 있습니다. 다만, 사업결합 이외의 거래에서 자산, 부채를 최초로 인식할 때 발생하는 이연법인세자산과 부채는 그 거래가 회계이익이나 과세소득에 영향을 미치지 않는다면 인식하지 아니하고 있습니다. 이연법인세는 관련 이연법인세자산이 실현되고 이연법인세부채가 결제될 때 적용될것으로 예상되는 보고기간말에 제정되었거나 실질적으로 제정될 세율과 세법을 적용하여 결정하고 있습니다. 이연법인세자산은 차감할 일시적차이가 사용될 수 있는 미래 과세소득의 발생가능성이 높은 경우에 인식하고 있습니다.

종속기업 및 관계기업에 대한 투자자산과 조인트벤처 투자지분과 관련된 가산할 일시적차이에 대하여 당사가 소멸시점을 통제할 수 있고 예측가능한 미래에 일시적차이가 소멸하지 않을 가능성이 높은 경우를 제외하고 이연법인세부채를 인식하고 있습니다. 또한 이들 자산으로부터 발생하는 차감할 일시적차이에 대하여 일시적차이가 예측가능한 미래에 소멸할 가능성이 높고 일시적차이가 사용될 수 있는 과세소득이 발생할 가능성이 높은 경우에만 이연법인세자산을 인식하고 있습니다.

이연법인세자산과 부채는 당기법인세자산과 당기법인세부채를 상계할 수 있는 법적으로 집행가능한 권리를 가지고 있고, 이연법인세자산과 부채가 동일한 과세당국에 의해서 부과되는 법인세와 관련이 있거나 과세대상기업은 다르지만, 당기법인세 부채와 자산을 순액으로 결제할 의도가 있거나, 유의적인 금액의 이연법인세 부채가 결제되거나 이연법인세 자산이 회수될 미래의 각 회계기간마다 자산을 실현하는 동시에 부채를 결제할 의도가 있는 경우에 상계합니다.

## 2.21 주당순손익

기본주당이익은 주주에게 귀속되는 손익계산서상 당기순이익을 보고기간 동안의 당사의 가중평균 유

통보통주식수로 나누어 산정한 것입니다. 희석주당이익은 주주에게 귀속되는 손익계산서상 당기순이익을 보고기간 동안의 당사의 가중평균 유통보통주식수와 가중평균 잠재적 희석증권주식수로 나누어 산정한 것입니다. 잠재적 희석증권은 희석효과가 발생하는 경우에만 희석주당이익의 계산에 반영됩니다.

## 2.22 주식기준보상

당사는 주식결제형 주식기준보상거래에 대하여 제공받는 재화나 용역의 공정가치나 부여한 지분상품의 공정가치에 기초한 금액을 가득기간동안 정액법으로 안분하여 보상원가와 기타자본계정으로 처리하고 있습니다. 현금결제형 주식기준보상거래에 대해서는 제공받는 재화나 용역과 그 대가로 부담하는 부채의 공정가치로 측정하며 매결산기마다 부채의 공정가치를 재측정하여 보상원가에 반영하고 있습니다. 또한, 거래 상대방이 현금결제 방식이나 주식결제 방식을 선택할 수 있는 선택형 주식기준보상거래에 대해서는 거래의 실질에 따라 회계처리하고 있습니다.

## 2.23 정부보조금

정부보조금은 보조금의 수취와 정부보조금에 부가된 조건의 준수에 대한 합리적인 확신이있을 때 공정가치로 인식됩니다. 수익과 관련된 정부보조금은 이연하여 정부보조금의 교부 목적과 관련된 원가와 대응될 수 있는 기간에 손익계산서에 인식하고 있습니다.

자산의 취득과 관련된 정부보조금은 자산의 장부금액을 결정할 때 차감하여 표시하고 있으며, 관련 자산의 내용연수에 걸쳐 감가상각비를 감소시키는 방식으로 회계처리하고 있습니다.

## 2.24 재무제표의 승인

당사의 재무제표는 2020년 3월 10일 이사회에서 사실상 확정되었으며, 2020년 3월 25일 정기주주총회에서 수정승인될 수 있습니다.

## 2.25 전기재무제표 및 주식 계정재분류 및 표시변경

당사는 당기 재무제표와의 비교를 용이하게 하기 위하여 비교공시된 전기 재무제표 및 주식의 계정과목 일부를 당기 재무제표에 따라 표시하였으며 이로인해 전기의 보고된 순이익과 자본총계에 영향을 미치지 아니합니다.

## 3. 중요한 회계추정 및 가정

재무제표 작성에는 미래에 대한 가정 및 추정이 요구되며 경영진은 당사의 회계정책을 적용하기 위해 판단이 요구됩니다. 추정 및 가정은 지속적으로 평가되며, 과거 경험과 현재의 상황에 비추어 합리적으로 예측가능한 미래의 사건을 고려하여 이루어집니다. 회계추정의 결과가 실제 결과와 동일한 경우는 드물 것이므로 중요한 조정을 유발할 수 있는유의적인 위험을 내포하고 있습니다.

다음 회계연도에 자산 및 부채 장부금액의 조정에 영향을 미칠 수 있는 경영진 판단과 유의적 위험에 대한 추정 및 가정은 다음과 같습니다. 일부 항목에 대한 유의적인 판단 및 추정에 대한 추가적인 정보는 개별 주석에 포함되어 있습니다.

### (1) 영업권의 손상차손

영업권의 손상 여부를 검토하기 위한 현금창출단위의 회수가능액은 사용가치의 계산에 기초하여 결정됩니다(주석 17 참조).

### (2) 법인세

당사의 과세소득에 대한 법인세는 다양한 국가의 세법 및 과세당국의 결정을 적용하여 산정되므로 최종 세효과를 산정하는 데에는 불확실성이 존재합니다(주석 26 참조).

당사는 특정 기간동안 과세소득의 일정 금액을 투자, 임금증가 등에 사용하지 않았을 때 세법에서 정하는 방법에 따라 산정된 법인세를 추가로 부담합니다. 따라서, 해당 기간의 당기법인세와 이연법인세를 측정할 때 이에 따른 세효과를 반영하여야 하고, 이로 인해연결실체가 부담할 법인세는 각 연도의 투자, 임금증가 등의 수준에 따라 달라지므로 최종세효과를 산정하는 데에는 불확실성이 존재합니다.

### (3) 금융상품의 공정가치

활성시장에서 거래되지 않는 금융상품의 공정가치는 원칙적으로 평가기법을 사용하여 결정됩니다. 당사는 보고기간말 현재 중요한 시장상황에 기초하여 다양한 평가기법의 선택 및 가정에 대한 판단을 하고 있습니다(주석 5 참조).

### (4) 금융자산의 손상

금융자산의 손실충당금은 부도위험 및 기대손실을 등에 대한 가정에 기초하여 측정됩니다. 당사는 이러한 가정의 설정 및 손상모델에 사용되는 투입변수의 선정에 있어서 당사의 과거 경험, 현재 시장 상황, 재무보고일 기준의 미래전망정보 등을 고려하여 판단합니다

### (5) 리스

리스기간을 산정할 때에 경영진은 연장선택권을 행사하거나 종료선택권을 행사하지 않을 경제적 유인이 생기게 하는 관련되는 사실 및 상황을 모두 고려합니다. 연장선택권의 대상기간(또는 종료선택권의 대상 기간)은 리스이용자가 연장선택권을 행사할 것(또는 행사하지 않을 것)이 상당히 확실한 경우에만 리스기간에 포함됩니다.

참고, 장비 리스의 경우 일반적으로 가장 관련된 요소는 다음과 같습니다.

- 종료하기 위해(연장하지 않기 위해) 유의적인 벌과금을 부담해야 한다면 일반적으로 당사가 연장선택권을 행사하는 것이(종료선택권을 행사하지 않는 것이) 상당히 확실합니다.
- 리스개량에 유의적인 잔여 가치가 있을 것으로 예상되는 경우 일반적으로 당사가 연장선택권을 행사하는 것이(종료선택권을 행사하지 않는 것이) 상당히 확실합니다.
- 위 이외의 경우 당사는 과거 리스 지속기간과 원가를 포함한 그 밖의 요소와 리스된 자산을 대체하기 위해 요구되는 사업 중단을 고려합니다.

당사는 유의적인 원가나 사업 중단 없이도 자산을 대체할 수 있으므로 사무실과 차량운반구 리스에서

대부분의 연장선택권은 리스부채에 포함하지 않습니다.

선택권이 실제로 행사되거나(행사되지 않거나) 당사가 선택권을 행사할(행사하지 않을) 의무를 부담하게 되는 경우에 리스기간을 다시 평가합니다. 리스이용자가 통제할 수 있는 범위에 있고 리스기간을 산정할 때에 영향을 미치는 유의적인 사건이 일어나거나 상황에 유의적인 변화가 있을 때에만 연결실체는 연장선택권을 행사할 것(또는 행사하지 않을 것)이 상당히 확실한지의 판단을 변경합니다.

#### 4. 금융위험관리

##### 4.1 재무위험요소

당사는 여러 활동으로 인하여 시장위험, 신용위험 및 유동성 위험과 같은 다양한 금융위험에 노출되어 있습니다. 당사의 전반적인 위험관리프로그램은 금융시장의 예측불가능성에 초점을 맞추고 있으며 재무성과에 잠재적으로 불리할 수 있는 효과를 최소화하는데 중점을 두고 있습니다. 이러한 위험관리는 이사회에서 승인한 정책에 따라 재경팀에 의해 이루어지고 있으며, 당사의 재경팀은 당사의 타부서들과 긴밀한 협조하에 재무위험을 식별하고 있습니다.



### (1) 이자율위험

이자율 위험은 미래의 시장 이자율 변동에 따라 예금 또는 차입금 등에서 발생하는 이자수익 및 이자비용이 변동될 위험을 뜻하며, 이는 주로 변동금리부 조건의 예금과 차입금에서 발생하고 있습니다. 당사의 이자율 위험관리의 목표는 이자율 변동으로 인한 불확실성과 순이자비용의 최소화를 추구함으로써 기업의 가치를 극대화하는데 있습니다.

다른 모든 변수가 일정하고 이자율의 100bp 변동시 당사의 세전에 미치는 영향은 주석19에서 설명하고 있습니다.

### (2) 가격위험

당사는 공정가치로 측정하는 금융상품에서 발생하는 가격변동위험에 노출되어 있습니다. 지분상품은 매매목적이 아닌 전략적 목적으로 보유하고 있으며, 당사는 해당 투자자산을 활발하게 매매하고 있지 않습니다.

### 4.2 신용위험관리

신용위험이란 고객이나 거래상대방이 금융상품에 대한 계약상의 의무를 이행하지 않아 당사가 재무손실을 입을 위험을 의미합니다. 주로 거래처에 대한 매출채권 및 기타채권과 투자자산에서 발생하며, 동자산의 장부금액은 신용위험에 노출된 최대한도입니다.

### 4.3 유동성위험관리

유동성위험이란 당사가 금융부채에 관련된 의무를 충족하는 데 어려움을 겪게 될 위험을 의미합니다. 당사의 유동성 관리방법은 재무적으로 어려운 상황에서도 받아들일 수 없는 손실이 발생하거나, 당사의 신용도에 손상을 입힐 위험 없이, 만기일에 부채를 상환할 수 있는 충분한 유동성을 유지하도록 하는 것입니다. 당사의 영업활동 및 차입금 또는 자본 조달로부터의 현금흐름은 당사의 정상적인 영업활동 및 투자활동 등에 필요한 현금 소요량을 충족하여 왔습니다. 당사가 자금을 영업활동을 통해서 창출하지 못하는 상황에 처하는 경우에는 외부차입 및 사채 발행 등을 통한 자금조달을 할 수 있습니다. 당사는 일시적으로 발생할 수 있는 유동성위험을 관리하기 위하여, 금융기관과 한도대출약정을 체결하고 있습니다(주석 37참조).

한편, 당기말 및 전기말 현재 유동성위험 분석내역은 다음과 같습니다(단위:천원).

(당기말)

계정과목	장부금액	계약상현금흐름	1년이내	1년 초과
무이자부금융부채	141,204,209	141,204,209	141,204,209	-
이자부금융부채	123,749,863	141,792,731	81,480,654	60,312,077
합 계	264,954,072	282,996,940	222,684,862	60,312,077

(전기말)

계정과목	장부금액	계약상현금흐름	1년이내	1년 초과
무이자부금융부채	122,109,543	122,109,543	122,109,543	-
이자부금융부채	98,429,965	110,962,987	87,072,596	23,890,390
합 계	220,539,508	233,072,530	209,182,139	23,890,390

#### 4.4 자본위험관리

당사의 경영진은 계속기업으로서 주주 및 채권자 그리고 기타 이해당사자들에게 신뢰를 유지하고, 향후 사업의 발전을 지탱하기 위한 적정자본구조를 유지하는 것을 목표로 당사의 자본을 관리하고 있습니다. 당사의 경영진은 자본구조를 주기적으로 검토하고 있으며, 장단기 자금차입, 회사채발행 및 유상증자 등을 통하여 최적의 자본구조를 유지하고 있습니다. 당사의 자본구조는 차입금에서 현금및현금성자산(금융기관예치금 포함) 등을 차감한 순부채와 자본으로 구성되어 있으며, 당사의 전반적인 자본위험관리정책은 전기와 동일합니다.

한편, 당기말과 전기말 현재 당사가 자본으로 관리하고 있는 항목의 내역은 다음과 같습니다 (단위:천원).

구 분	당기말	전기말
총차입금(*1)	124,760,133	126,648,765
차감: 현금및현금성자산	(5,053,568)	(22,822,959)
순차입금	119,706,565	103,825,807
자본총계	108,434,281	93,824,573
총자본차입금비율	110.40%	110.66%

(\*1) 장단기차입금, 회사채, 전환상환우선주부채, 리스부채, 당기손익공정가치지정금융부채포함

## 5. 금융상품 공정가치

### 5.1 금융상품 종류별 공정가치

금융상품의 종류별 장부금액 및 공정가치는 다음과 같습니다.(단위:천원).

구분	당기말		전기말	
	장부금액	공정가치	장부금액	공정가치
<b>금융자산</b>				
상각후원가측정 금융자산:				
현금및현금성자산	5,053,568	5,053,568	22,822,959	22,822,959
단기예치금	2,000,000	2,000,000	2,000,000	2,000,000
매출채권	48,782,490	48,782,490	46,980,274	46,980,274
기타수취채권	32,428,762	32,428,762	30,052,655	30,052,655
장기예치금	1,098,569	1,098,569	815,507	815,507
장기수취채권	2,184,845	2,184,845	3,019,095	3,019,095
소 계	91,548,235	91,548,235	105,690,490	105,690,490
당기손익공정가치측정금융자산	5,215,813	5,215,813	5,483,299	5,483,299
기타포괄손익공정가치측정금융자산	27,094,202	27,094,202	25,282,772	25,282,772
기타의상각후원가측정금융자산	10,256,405	10,256,405	-	-
합 계	134,114,654	134,114,654	136,456,562	136,456,562
<b>금융부채</b>				
상각후원가측정 금융부채:				
매입채무	112,281,800	112,281,800	116,530,347	116,530,347
단기차입금	76,344,820	76,344,820	82,266,901	82,266,901
기타지급채무	26,255,059	26,255,059	3,917,116	3,917,116
유동성장기부채	4,833,333	4,833,333	4,925,000	4,925,000
장기차입금	5,041,667	5,041,667	5,875,000	5,875,000
회사채	6,766,858	6,766,858	-	-
장기기타지급채무	1,657,080	1,657,080	1,662,080	1,662,080
전환상환우선주부채	3,693,100	3,693,100	5,363,065	5,363,065
유동성리스부채	771,203	771,203	-	-
비유동리스부채	239,066	239,066	-	-
소 계	237,883,987	236,873,717	220,539,508	220,539,508
당기손익공정가치측정지정금융부채	27,070,085	27,070,085	28,218,800	28,218,800
파생상품부채	12,383,025	12,383,025	14,307,866	14,307,866
합 계	277,337,097	276,326,827	263,066,174	263,066,174

활성시장에서 공시되는 시장가격이 없는 지분상품 중 공정가치를 신뢰성있게 측정할 수 없

는 경우에는 원가로 측정하여 공정가치 공시에서 제외하였으며, 당사는 상기와 같이 금융자산의 장부금액이 공정가치의 합리적인 근사치라고 판단하고 있습니다.

## 5.2 공정가치 서열체계

공정가치로 측정되는 금융상품은 공정가치 서열체계에 따라 구분되며 정의된 수준들은 다음과 같습니다.

- 측정일에 동일한 자산이나 부채에 대해 접근할 수 있는 활성시장의 (조정하지 않은) 공시가격 (수준 1)
- 수준 1의 공시가격 외에 자산이나 부채에 대해 직접적으로나 간접적으로 관측할 수 있는 투입 변수 (수준 2)
- 자산이나 부채에 대한 관측할 수 없는 투입변수 (수준 3)

당기말과 전기말 현재 공정가치로 측정되는 금융상품의 공정가치 서열체계 구분은 다음과 같습니다  
(단위:천원).

(당기말)

과목명	수준1	수준2	수준3	합계
공정가치측정금융자산	9,366,384	-	22,943,630	32,310,014
파생상품자산	-	-	-	-
공정가치측정금융부채	-	-	27,070,085	27,070,085
파생상품부채	-	69,655	12,313,370	12,383,025

(전기말)

과목명	수준1	수준2	수준3	합계
공정가치측정금융자산	5,483,299	-	25,282,772	30,766,072
파생상품자산	-	908,675	-	908,675
공정가치측정금융부채	-	-	28,218,800	28,218,800
파생상품부채	-	-	14,307,866	14,307,866

### 5.3 반복적인 공정가치 측정치의 서열체계 수준 간 이동

당사는 공정가치 서열체계의 수준 간 이동은 주석 5.5에서 설명한 것과 같습니다.

#### 5.4 가치평가기법 및 투입변수

당사는 공정가치 서열체계에서 수준 3으로 분류되는 반복적인 공정가치측정치, 비반복적인 공정가치측정치에 대해 다음의 가치평가기법과 투입변수를 사용하고 있습니다.

(단위: 천원)

당기말	공정가치	수준	가치평가기법	유의적인 수준3 투입변수	수준3 투입변수 범위
기타포괄손익공정가치금융자산					
(주)동강홀딩스	6,872,071	3	현금흐름할인법	영구성장률	0%
				가중평균자본비용	8.60%
(주)대유홀딩스	7,574,745	3	현금흐름할인법	영구성장률	0%
				가중평균자본비용	8.25%
(주)위니아홀딩스(*1)	2,281,000	3	현금흐름할인법	영구성장률	1%
				가중평균자본비용	10.43%
(주)글로벌모터스(*2)	1,000,000	3	취득원가	-	-
				-	-
당기손익공정가치금융자산					
(주)위니아홀딩스-RCPS	1,936,445	3	이항모형	주가변동성	30.45%
				할인률	16.37%
(주)위니아홀딩스-BW	3,279,366	3	이항모형	주가변동성	30.45%
				할인률	16.37~16.42%
당기손익공정가치지정금융부채					
전환사채16회차	27,070,085	3	현재가치할인모 형, 이항모형	주가변동성, 금리변동성	3.81%
				할인률	10.00%
파생상품부채					
풋옵션부채	12,048,039	3	이항모형	주가변동성	16.10%
				할인률	10.92%
전환권대가	265,330	3	이항모형	주가변동성	16.76%
				할인률	7.71%~8.15%

(\*1) (주)위니아홀딩스는 당기 중 (주)위니아대우에서 상호를 변경하였습니다.

(\*2) 기준서요건을 충족하여 취득시점의 원가를 공정가치로 인식하였습니다.

5.5 당기 중 상기 수준3으로 분류되는 금융상품 및 금융부채의 장부금액 변동은 다음과 같습니다(단 위:천원)

구분	기초	매입	매도	평가	기타	수준간이동	기말
금융자산							
기타포괄손익공정가치금융자산							
(주)동강홀딩스	3,628,174	-	-	3,243,897	-	-	6,872,071
(주)대유홀딩스	9,282,228	-	-	(1,707,483)	-	-	7,574,746
(주)위니아홀딩스(구.(주)위니아대우)	2,000,000	-	-	281,000	-	-	2,281,000
(주)글로벌모터스	-	1,000,000	-	-	-	-	1,000,000
당기손익공정가치금융자산							
(주)위니아홀딩스-RCPS	2,400,000	-	(702,108)	238,554	-	-	1,936,446
(주)위니아홀딩스-BW	2,823,956	-	-	455,411	-	-	3,279,367
금융부채							
당기손익공정가치지정금융부채							
전환사채16회차	28,218,800	-	-	(1,148,715)	-	-	27,070,085
파생상품부채							
풋옵션부채	12,305,815	-	-	(257,776)	-	-	12,048,039
전환권대가	1,869,620	-	-	(1,400,665)	(203,624)	-	265,331

5.6 전기 중 상기 수준3으로 분류되는 금융상품 및 금융부채의 장부금액 변동은 다음과 같습니다(단 위:천원)

구분	기초	매입	매도	평가	기타	수준간이동	기말
금융자산							
기타포괄손익공정가치금융자산							
(주)동강홀딩스	2,031,378	-	-	1,596,796	-	-	3,628,174
(주)대유홀딩스	6,051,647	-	-	3,230,582	-	-	9,282,228
(주)위니아홀딩스(구.(주)위니아대우)	-	5,000,000	-	(3,000,000)	-	-	2,000,000
당기손익공정가치금융자산							
(주)위니아대우RCPS	-	6,000,000	-	(3,600,000)	-	-	2,400,000
(주)위니아대우BW	-	4,500,000	-	(1,676,044)	-	-	2,823,956
금융부채							
당기손익공정가치지정금융부채							
전환사채16회차	-	25,000,000	-	3,218,800	-	-	28,218,800
파생상품부채							
풋옵션부채	9,317,796	-	-	2,988,019	-	-	12,305,815
전환권대가	481,892	-	-	1,574,720	(186,992)	-	1,869,620
이자율스왑	-	132,431	-	-	-	-	132,431

6. 범주별 금융상품

6.1 당기말과 전기말 현재 금융자산의 범주별 분류내역은 다음과 같습니다(단위:천원).  
(당기말)

구 분	상각후원가측정	당기손익공정가치	기타포괄손익공정가치	합계
현금및현금성자산	5,053,568	-	-	5,053,568
단기예치금	2,000,000	-	-	2,000,000
매출채권	48,782,490	-	-	48,782,490
기타수취채권	32,428,762	-	-	32,428,762
장기예치금	1,098,569	-	-	1,098,569
장기수취채권	2,184,845	-	-	2,184,845
당기손익공정가치금융자산	-	5,215,813	-	5,215,813
기타포괄손익공정가치금융자산	-	-	27,094,202	27,094,202
기타의상각후원가측정금융자산	10,256,405	-	-	10,256,405
합 계	101,804,640	5,215,813	27,094,202	134,114,654

(전기말)

구 분	상각후원가측정	당기손익공정가치	기타포괄손익공정가치	합계
현금및현금성자산	22,822,959	-	-	22,822,959
단기예치금	2,000,000	-	-	2,000,000
매출채권	46,980,274	-	-	46,980,274
기타수취채권	30,052,655	-	-	30,052,655
장기예치금	815,507	-	-	815,507
장기수취채권	3,019,095	-	-	3,019,095
당기손익공정가치금융자산	-	5,483,299	-	5,483,299
기타포괄손익공정가치금융자산	-	-	25,282,772	25,282,772
소 계	105,690,490	5,483,299	25,282,772	136,456,562

6.2 당기말과 전기말 현재 금융부채의 범주별 분류내역은 다음과 같습니다(단위:천원).  
(당기말)

구 분	상각후원가측정	당기손익공정가치	합 계
매입채무	112,281,800	-	112,281,800
단기차입금	76,344,820	-	76,344,820
기타지급채무	26,255,059	-	26,255,059
유동성리스부채	771,203	-	771,203
유동성장기부채	4,833,333	-	4,833,333
장기차입금	5,041,667	-	5,041,667
회사채	6,766,858	-	6,766,858
당기손익공정가치지정금융부채	-	27,070,085	27,070,085
장기기타지급채무	1,657,080	-	1,657,080
비유동리스부채	239,066	-	239,066



파생상품부채	-	12,383,025	12,383,025
전환상환우선주부채	3,693,100	-	3,693,100
소계	237,883,987	39,453,110	277,337,097

(전기말)

구 분	상각후원가측정	당기손익공정가치	합계
매입채무	116,530,347	-	116,530,347
단기차입금	82,266,901	-	82,266,901
기타지급채무	3,917,116	-	3,917,116
유동성장기부채	4,925,000	-	4,925,000
장기차입금	5,875,000	-	5,875,000
당기손익공정가치지정금융부채	-	28,218,800	28,218,800
장기기타지급채무	1,662,080	-	1,662,080
파생상품부채	-	14,307,866	14,307,866
전환상환우선주부채	5,363,065	-	5,363,065
소 계	220,539,508	42,526,666	263,066,174

6.3 당기와 전기의 금융상품 및 금융부채의 범주별손익은 다음과 같습니다(단위:천원).  
(당기)

구 분	상각후원가측정	당기손익공정가치
금융수익 :		
이자수익	2,344,915	-
배당금수익	3,108	-
당기손익공정가치금융자산처분이익	-	1,328,362
외환차익	15,792	-
파생상품평가이익	-	1,762,625
당기손익공정가치금융자산평가이익	-	693,964
당기손익공정가치금융부채평가이익		1,148,715
소 계	2,363,814	4,933,666
금융비용 :		
이자비용	3,360,059	1,328,362
매출채권처분손실	620,509	-
외환차손	5,183	-
외화환산손실	(695)	-
당기손익공정가치금융자산평가손실	-	66,202
당기손익공정가치금융자산처분손실	-	24,954
파생상품평가손실	-	950,083
소 계	3,985,056	2,369,601

(전기)

구분	상각후원가측정	당기손익공정가치
금융수익 :		
이자수익	1,438,378	-
외환차익	6,542	-
사채상환이익	131,579	-
소 계	1,576,499	-
금융비용 :		
이자비용	5,543,827	-
매출채권처분손실	276,901	-
외환차손	8,140	-
외화환산손실	695	-
당기손익공정가치금융자산평가손실	-	5,333,596
당기손익공정가치금융부채평가손실	-	3,218,800
파생상품평가손실	-	3,722,993
파생상품거래손실	-	2,068
사채상환손실	11,569	-
소 계	5,841,132	12,277,456

7. 현금 및 현금성자산과 사용제한예치금

7.1 당기말과 전기말 현재 현금 및 현금성자산의 구성내역은 다음과 같습니다(단위:천원).

과 목	당기말	전기말
시재현금	2,082	318
요구불예금	5,109,124	22,840,354
국고보조금	(57,637)	(17,713)
합 계	5,053,569	22,822,959

7.2 당기말 및 전기말 현재 사용이 제한된 예치금의 내역은 다음과 같습니다(단위:천원).

구분	예금종류	금융기관명	당기말	전기말	사용제한내용
현금및현금성자산	보통예금	신한은행 외	375,964	17,713	국고보조금,신탁계좌
단기예치금	정기예금	우리은행	2,000,000	2,000,000	차입금 담보
장기예치금	별단예금	외환은행외	6,500	4,500	당좌개설보증금
합 계			2,382,464	2,022,213	

8. 매출채권과 기타수취채권

8.1 당기말과 전기말 현재 매출채권 및 손실충당금의 내역은 다음과 같습니다(단위:천원).

구 분	당기말	전기말
고객과의 계약에서 생긴 매출채권	49,189,819	47,387,603
손실충당금	(407,329)	(407,329)
매출채권(순액)	48,782,490	46,980,274

8.2 당기말과 전기말 현재 기타 상각후원가 측정 금융자산의 내역은 다음과 같습니다(단위:천원).

구 분	당기말			전기말		
	유동	비유동	합계	유동	비유동	합계
대여금	25,950,197	-	25,950,197	28,408,054	830,000	29,238,054
미수금	6,501,564	-	6,501,564	1,667,601	-	1,667,601
손실충당금	(23,000)	-	(23,000)	(23,000)	-	(23,000)
보증금	-	2,184,845	2,184,845	-	2,189,095	2,189,095
예치금	-	1,098,569	1,098,569	-	815,507	815,507
합 계	32,428,762	3,283,414	35,712,176	30,052,655	3,834,602	33,887,257

8.3 매출채권, 기타 상각후원가 금융자산의 손상 및 당사의 신용위험 관련 사항은 주석 4.2를 참고하시기 바랍니다.

8.4 매출채권의 만기내역은 다음과 같습니다(단위:천원).

만 기 구 조	당기말	전기말
3개월 이내	48,271,363	42,389,084
3개월초과 1년 이내	511,127	4,591,190
만기초과	407,329	407,329
합 계	49,189,819	47,387,603

8.5 당기와 전기의 매출채권과 기타수취채권의 대손충당금의 변동내역은 다음과 같습니다(단위:천원).

(당기)

구 분	당기초	대손상각비	제각	환입	기타증감	당기말
매출채권	(407,329)	-	-	-	-	(407,329)
미수금	(23,000)	-	-	-	-	(23,000)
합 계	(430,329)	-	-	-	-	(430,329)

(전기)

구 분	당기초	대손상각비	제각	환입	기타증감	전기말
매출채권	(407,329)	-	-	-	-	(407,329)
미수금	(23,000)	-	-	-	-	(23,000)
합 계	(430,329)	-	-	-	-	(430,329)

당사는 집합손상법을 적용하여 채권 구분 후 구간별로 일정률의 대손충당금을 설정하고 있습니다. 당기말 현재 정상채권 중 연체된 채권에 대한 회수가능성을 검토한 결과, 담보설정 등을 통해 회수가 확실시 되는 채권으로 손상징후가 발견되지 않아 정상채권으로 분류하였습니다. 또한, 손상된 채권에 대해서는 전액 대손충당금을 설정하였습니다.

9. 재고자산

당기말 및 전기말 현재 재고자산의 내역은 다음과 같습니다(단위:천원).

구분	당기말			전기말		
	취득원가	평가손실 총당금	장부가액	취득원가	평가손실 총당금	장부가액
제품	688,309	-	688,309	604,923	-	604,923
원재료	615,579	-	615,579	994,521	-	994,521
합 계	1,303,887	-	1,303,887	1,599,445	-	1,599,445

10. 기타유동자산

당기말 및 전기말 현재 기타유동자산의 내역은 다음과 같습니다(단위:천원).

구분	당기말	전기말
미수수익	1,530,023	1,229,349
선급금	15,686,285	3,338,083
선급비용	162,214	150,714
부가세대급금	-	6,076,165
합 계	17,378,522	10,794,311

## 11. 매각예정비유동자산

당기말과 전기말 현재 매각예정비유동자산은 다음과 같습니다(단위:천원).

구 분	당기말	전기말
관계기업투자(*)	17,392,631	17,392,631

(\*) 당사는 자산관리 효율화를 통한 재무구조개선을 위하여 이사회 결의에 따라 보유중인 (주)스마트저축은행 보통주 전부를 388억 매각하기로 의결하고, 매매계약을 체결하였습니다. 수정을 요하지 않는 후속사건으로 해당 계약은 2020년 2월 6일 매수자가 채무이행을 완료함으로 인해 종결되었습니다.

## 12. 공정가치측정 금융자산

12.1 당기말과 전기말 현재 공정가치측정금융자산의 내역은 다음과 같습니다(단위:천원).

구 분	당기말	전기말
기타포괄손익공정가치금융자산		
지분상품	27,094,202	25,282,772
당기손익공정가치금융자산		
지분상품	2,957,425	2,659,343
채무상품	2,258,388	2,823,956
합 계	32,310,014	30,766,072

12.2 당기말 및 전기말 현재 기타포괄손익공정가치금융자산의 내역은 다음과 같습니다(단위:천원).

구 분	당기말			전기말	
	주식수(주)	취득원가	장부가액	취득원가	장부가액
<b>(지분증권)</b>					
(상장주식)					
쌍용자동차(주)(*1)	30,606	397,878	63,507	397,878	121,200
(주)대유플러스(*2)	12,003,713	17,540,300	9,302,877	17,540,300	10,251,170
(비상장주식)					
(주)동강홀딩스(*3)	9,745	2,031,378	6,872,071	2,031,378	3,628,174
(주)대유흐olding스(*3)	76,106	6,051,647	7,574,746	6,051,647	9,282,228
(주)위니아홀딩스(구.(주)위니아대우)(*3)	1,000,000	5,000,000	2,281,000	5,000,000	2,000,000
(주)글로벌모터스(*3)	200,000	1,000,000	1,000,000	-	-
합 계		32,021,203	27,094,202	31,021,203	25,282,772

(\*1) 출자전환으로 인해 취득한 지분입니다.

(\*2) 관계기업으로 분류되던 (주)대유흐서비스가 2018년 6월 30일을 합병기일로 (주)대유흐플러스에 흡수합병됨에 따라 합병법인인 (주)대유흐플러스의 신주를 교부 받았으며, 교부시점종가를 취득가액으로 측정하였습니다.

(\*3) 전략적 업무제휴 목적으로 보유하고 있는 지분상품에 대해서 기타포괄손익-공정가치금융자산으로 지정하였습니다.

상기 지분상품의 처분시, 관련 기타포괄손익누계액은 당기손익으로 재분류되지 않습니다.

12.3 당기말 및 전기말 현재 당기손익공정가치금융자산의 내역은 다음과 같습니다(단위:천원).

구 분	당기말			전기말	
	주식수(주)	취득원가	장부가액	취득원가	장부가액
<b>(지분증권)</b>					
비특정투자일임자산	-	-	-	1,011,176	259,343
(주)위니아홀딩스(구.(주)위니아대우)-RCPS(*1)	848,946	4,244,730	1,936,446	6,000,000	2,400,000
<b>(채무증권)</b>					
(주)위니아홀딩스(구.(주)위니아대우)-BW(*2)	-	4,500,000	3,279,367	4,500,000	2,823,956
합 계		8,744,730	5,215,813	11,511,176	5,483,299

(\*1) 당기 중 전환상환우선주의 일부를 처분하였습니다(주석6.3참조).

(\*2) 당기 중 분리형 신주인수권에 대한 옵션을 일부 처분하였습니다(주석6.3참조).



12.4 당기와 전기 중 기타포괄손익공정가치금융자산의 변동내역은 다음과 같습니다(단위:천원).

구 분	당기	전기
기초	25,282,772	13,330,679
1109호 적용에 따른 계정과목변경	-	5,838,538
취득	1,000,000	5,000,000
평가증감	811,429	(4,645,573)
기타	-	5,759,128
기말	27,094,202	25,282,772

당기 중 기타포괄손익공정가치금융자산의 평가로 발생한 금액 중 법인세효과를 차감한 632,915천원(전기 : (-)3,623,547천원)은 포괄손익계산서에 반영되어 있습니다.

12.5 당기와 전기 중 당기손익공정가치금융자산의 변동내역은 다음과 같습니다(단위:천원).

구 분	당기	전기
기초	5,483,299	-
1109호 적용에 따른 계정과목변경	-	759,837
취득	443,235	10,500,000
처분	(1,338,479)	-
평가손익	627,757	(5,333,596)
기타	-	(442,942)
기말	5,215,813	5,483,299

### 13. 관계기업 및 종속기업투자

13.1 당기말 및 전기말 현재 관계기업 및 종속기업투자는 다음과 같습니다(단위: 천원).

회사명	구분	당기말				전 기 말	
		주식수	지분율	취득원가	장부가액	취득원가	장부가액
<b>&lt;종속기업&gt;</b>							
(주)대유금형(구.(주)대유중공업)	대한민국	486,494	69.34%	2,690,808	2,690,808	2,690,808	2,690,808
(주)대유에이시(*1)	대한민국	19,824,973	84.40%	11,102,614	497,803	11,102,614	497,803
(주)스마트홀딩스	대한민국	2,816,344	86.09%	35,491,063	32,147,576	32,147,576	32,147,576
(주)딤채홀딩스(구.(주)위니아대유)(*2)	대한민국	10,446,087	89.13%	49,066,305	36,635,367	52,230,435	36,056,017
(주)위니아딤채(구.(주)대유위니아)	대한민국	193,572	0.54%	499,922	499,922	-	-
(주)대유합금	대한민국	18,125,000	100.00%	6,789,055	11,789,055	11,789,055	11,789,055
(주)푸른산수목원	대한민국	60,000	31.91%	300,000	300,000	300,000	300,000
북경대유디안시	중국	3,168,000	88.00%	12,402,768	11,657,768	12,402,768	11,657,768
염성대유(*3)	중국	-	-	-	-	4,519,200	4,519,200
위니아대우전자렌지(*4)	중국		51.00%	22,022,000	22,022,000	-	-
Dayou Winia Thailand(*5)	태국	4,000	0.88%	15,188	15,188	-	-
종속기업 소계				140,379,722	118,255,486	127,182,455	99,658,226
<b>&lt;관계기업&gt;</b>							
(주)대유에이피	대한민국	2,803,248	25.76%	15,073,445	15,073,445	8,758,005	8,758,005
수피위니아PEF	대한민국	1,900,000	27.94%	2,038,933	2,038,933	1,968,000	1,968,000
위니아대우 홍콩법인	홍콩	261,000	29.00%	296,757	296,757	-	-
관계기업 소계				17,409,135	17,409,135	10,726,005	10,726,005
합 계				157,788,857	135,664,621	137,908,460	110,384,231

(\*1) 주식수는 변동없지만 불균등유상감자로 인해 지분율이 변동하였습니다.

(\*2) 당기 중 출자전환되어 지분이 증가하였습니다.

(\*3) 당사가 보유중인 염성대유지분 전액을 매각함에 따라 연결대상에서 제외하였습니다.

(\*4) 당기 중 위니아대우전자렌지 지분 51%를 취득함에 따라 연결대상에 신규 편입되었습니다.

(\*5) 종속기업인 (주)위니아딤채의 종속기업으로서 취득지분은 0.88%이지만 손자기업임에 따라 종속기업로 분류하였습니다.

13.2 당기와 전기 중 관계기업 및 종속기업투자의 변동은 다음과 같습니다(단위: 천원).  
(당기)

구 분	기초	취득	처분	손상	기타	당기말
<b>&lt;종속기업투자&gt;</b>						
(주)대유금형	2,690,808	-	-	-	-	2,690,808
(주)대유에스이	497,803	-	-	-	-	497,803
(주)스마트홀딩스	32,147,576	-	-	-	-	32,147,576
(주)담채홀딩스	36,056,017	579,350	-	-	-	36,635,367
(주)위니아딤채	-	499,922	-	-	-	499,922
(주)대유합금	11,789,055	-	-	-	-	11,789,055
(주)푸른산수목원	300,000	-	-	-	-	300,000
북경대유디안시	11,657,768	-	-	-	-	11,657,768
염성대유	4,519,200	-	(4,519,200)	-	-	-
위니아대우전자렌지	-	22,022,000	-	-	-	22,022,000
Dayou Winia Thailand	-	15,188	-	-	-	15,188
종속기업 소계	99,658,226	23,116,460	(4,519,200)	-	-	118,255,486
<b>&lt;관계기업투자&gt;</b>						
(주)대유에이피	8,758,005	6,315,440	-	-	-	15,073,445
수피위니아PEF	1,968,000	70,933	-	-	-	2,038,933
위니아대우 홍콩법인	-	296,757	-	-	-	296,757
관계기업 소계	10,726,005	6,683,130	-	-	-	17,409,135
합 계	110,384,231	29,799,590	(4,519,200)	-	-	135,664,621

(전기)

구분	기초	취득	처분	손상	기타	기말
<b>&lt;종속기업투자&gt;</b>						
(주)대유금형	2,690,808	-	-	-	-	2,690,808
(주)대유에스이	8,014,237	-	-	(7,516,434)	-	497,803
(주)스마트홀딩스	35,491,063	-	(3,343,487)	-	-	32,147,576
(주)담채홀딩스	48,486,955	3,743,480	-	(16,174,418)	-	36,056,017
(주)위니아담채	1,504,283	-	-	(1,504,283)	-	-
(주)대유합금	6,789,055	5,000,000	-	-	-	11,789,055
(주)푸른산수목원	300,000	-	-	-	-	300,000
북경대유디안시	12,402,768	-	-	(745,000)	-	11,657,768
영성대유	4,519,200	-	-	-	-	4,519,200
종속기업투자 합계	120,198,368	8,743,480	(3,343,487)	(25,940,134)	-	99,658,226
<b>&lt;관계기업투자&gt;</b>						
(주)대유서비스	1,200,401	-	-	-	(1,200,401)	-
(주)대유에이피	8,758,005	-	-	-	-	8,758,005
(주)스마트저축은행	17,392,631	-	-	-	(17,392,631)	-
수피위니아PEF	1,900,000	68,000	-	-	-	1,968,000
관계기업 합계	29,251,037	68,000	-	-	(18,593,032)	10,726,005

14. 유형자산

14.1 당기말과 전기말 현재 유형자산의 내역은 다음과 같습니다(단위: 천원).

과 목	당기말				전기말			
	취득원가	상각누계액	국고보조금	장부가액	취득원가	상각누계액	국고보조금	장부가액
토지(*)	9,843,641	-	-	9,843,641	9,843,641	-	-	9,843,641
건물(*)	24,848,250	(4,367,919)	-	20,480,331	19,339,859	(3,756,703)	-	15,583,156
구축물(*)	2,076,500	(533,728)	-	1,542,772	2,076,500	(471,870)	-	1,604,630
시설장치(*)	4,385,973	(1,710,139)	(6,344)	2,669,490	3,788,213	(1,305,371)	(9,781)	2,473,061
기계장치(*)	27,859,481	(18,265,235)	-	9,594,246	27,359,181	(16,364,041)	-	10,995,140
차량운반구	64,232	(40,216)	-	24,017	64,232	(27,369)	-	36,863
기타유형자산	8,531,239	(5,254,812)	-	3,276,427	7,750,681	(4,105,260)	-	3,645,422
건설중인자산(*)	2,370,946	-	-	2,370,946	1,222,668	-	-	1,222,668
합 계	79,980,262	(30,172,049)	(6,344)	49,801,870	71,444,975	(26,030,614)	(9,781)	45,404,581

(\*) 상기 유형자산은 당사의 차입금과 관련하여 금융기관에 담보제공되어 있습니다(주석 37 참조).

14.2 당기 및 전기 중 유형자산 장부가액의 변동내역은 다음과 같습니다(단위: 천원).

(당기)

구분	기초	취득	처분	대체증감	감가상각(*)	기말
토지	9,843,641	-	-	-	-	9,843,641
건물	15,583,156	170,225	-	5,338,166	(611,216)	20,480,331
건축물	1,604,630	-	-	-	(61,858)	1,542,772
시설장치	2,473,061	10,460	-	587,300	(401,331)	2,669,490
기계장치	10,995,140	89,300	-	411,000	(1,901,194)	9,594,246
차량운반구	36,863	-	-	-	(12,846)	24,017
기타유형자산	3,645,422	398,158	-	382,400	(1,149,553)	3,276,427
건설중인자산	1,222,668	7,897,544	-	(6,749,266)	-	2,370,946
합 계	45,404,581	8,565,687	-	(30,400)	(4,137,998)	49,801,870

(\*) 상기 감가상각비 중 경상연구개발비로 계상된 금액은 309,587천원(전기 256,748천원)입니다.

(전기)

구분	기초	취득	처분	대체증감	감가상각(*)	기말
토지	11,390,465	976,237	(2,523,062)	-	-	9,843,641
건물	19,003,999	-	(2,834,092)	-	(586,751)	15,583,156
건축물	1,666,488	-	-	-	(61,858)	1,604,630
시설장치	1,853,414	103,680	(2,250)	828,480	(310,263)	2,473,061
기계장치	10,728,612	127,300	-	2,106,402	(1,967,174)	10,995,140
차량운반구	27,636	-	(1)	20,068	(10,840)	36,863
기타유형자산	2,043,734	216,810	(4,811)	2,491,300	(1,101,612)	3,645,422
건설중인자산	8,760,008	4,876,210	-	(12,413,550)	-	1,222,668
합 계	55,474,358	6,300,237	(5,364,216)	(6,967,300)	(4,038,497)	45,404,581

15. 사용권자산과 리스부채

15.1 당기말 현재 리스사용권자산의 구성내역은 다음과 같습니다(단위:천원).

구 분	취득원가	감가상각누계액	현할차	장부가액
건물	25,402	(22,596)	-	2,806
공장	1,316,104	(603,214)	(74,897)	637,993
차량운반구	699,540	(353,965)	-	345,575
장비	8,834	(5,890)	-	2,945
합 계	2,049,880	(985,664)	(74,897)	989,319

15.2 당기 중 리스사용권자산 장부금액의 변동내역은 다음과 같습니다(단위:천원).

구 분	기초	취득	감가상각비	기타증감	당기말
건물	15,507	-	(12,701)	-	2,806
공장	49,089	1,316,104	(658,178)	(69,022)	637,993
차량운반구	372,090	189,481	(191,945)	(24,051)	345,575
장비	7,362	-	(4,417)	-	2,945
합 계	444,049	1,505,585	(867,242)	(93,073)	989,319

15.3 당기 중 리스부채의 변동내역은 다음과 같습니다(단위:천원).

구 분	기초	취득	이자비용	지급	기타증감	당기말
리스부채	454,469	1,372,430	36,643	(861,288)	8,016	1,010,270

15.4 당기 중 리스로 인한 현금유출액은 다음과 같습니다(단위:천원).

구 분	당기
리스부채에서 발생한 현금유출	816,288
단기리스 관련 비용	2,700
소액자산 리스 관련 비용	50,516
리스자산부채에 포함되지 않은 변동리스료 관련 비용	345
합 계	914,849

15.5 리스부채 만기구조는 다음과 같습니다(단위:천원).

구분	금액
유 동	771,203
비유동	239,066
합 계	1,010,270

## 16. 투자부동산

16.1 당기말과 전기말 현재 투자부동산은 다음과 같습니다(단위: 천원).

과 목	당기말			전기말		
	취득원가	상각누계액	장부가액	취득원가	상각누계액	장부가액
투자토지	26,821,819	-	26,821,819	26,821,819	-	26,821,819
투자건물	9,983,568	(2,569,268)	7,414,301	9,983,568	(2,369,102)	7,614,466
합 계	36,805,388	(2,569,268)	34,236,120	36,805,388	(2,369,102)	34,436,285

상기 투자부동산은 당사 및 특수관계자의 차입금과 관련하여 금융기관에 담보제공되어 있습니다(주석37참조).

16.2 당기 및 전기 중 투자부동산 장부가액의 변동내역은 다음과 같습니다(단위: 천원).

(당기)

구분	기초	취득	처분	대체증감	감가상각	기말
투자토지	26,821,819	-	-	-	-	26,821,819
투자건물	7,614,466	-	-	-	(200,166)	7,414,301
합 계	34,436,285	-	-	-	(200,166)	34,236,120

(전기)

구분	기초	취득	처분	대체증감	감가상각	기말
투자토지	31,062,724	-	(4,240,905)	-	-	26,821,819
투자건물	7,814,632	2,160	(6,623,871)	6,711,223	(289,677)	7,614,466
합 계	38,877,356	2,160	(10,864,777)	6,711,223	(289,677)	34,436,285

16.3 당사는 당기말 현재 보유 건물(투자부동산포함) 및 기계장치 등에 63,848백만원의 부보금액으로 재산종합보험 등에 가입하고 있으며, 부보 보험금 중 29,700백만원에 대해 금융기관에 담보제공(질권설정)하고 있습니다.

16.4 당기와 전기 중 투자부동산에서 발생한 손익의 내역은 다음과 같습니다(단위: 천원).

구분	당기	전기
임대수익	1,372,749	1,797,231
운영비용(임대수익이 발생한 투자부동산 관련)	727,610	922,179

16.5 당기말 및 전기말 현재 투자부동산의 공정가치는 다음과 같습니다(단위: 천원).

구분	당기말		전기말	
	장부금액	공정가치	장부금액	공정가치
투자토지	26,821,819	30,587,980	26,821,819	30,587,980
투자건물	7,414,301	9,955,969	7,614,466	9,955,969
합 계	34,236,120	40,543,949	34,436,285	40,543,949

## 17. 무형자산

17.1 당기말과 전기말 현재 무형자산은 다음과 같습니다(단위: 천원).

과 목	당기말			전기말		
	취득원가	상각누계액	장부가액	취득원가	상각누계액	장부가액
영업권	10,863,744	(5,244,768)	5,618,976	10,863,744	(5,244,768)	5,618,976
개발비	7,949,725	(7,299,334)	650,391	7,616,325	(6,869,137)	747,189
소프트웨어	2,263,906	(1,614,025)	649,881	2,118,834	(1,258,194)	860,640
회원권	4,400,371	-	4,400,371	4,421,971	-	4,421,971
합 계	25,481,047	(14,161,429)	11,319,619	25,024,175	(13,375,400)	11,648,775



17.2 당기 및 전기 중 무형자산의 변동내역은 다음과 같습니다(단위: 천원).

(당기)

구분	기 초	취 득	처 분	무형자산상각	손상차손	대체증감	기 말
영업권	5,618,976	-	-	-	-	-	5,618,976
개발비	747,189	333,400	-	(430,198)	-	-	650,391
소프트웨어	860,640	114,672	-	(355,831)	-	30,400	649,881
회원권	4,421,971	-	(21,600)	-	-	-	4,400,371
합 계	11,648,775	448,072	(21,600)	(786,029)	-	30,400	11,319,619

(전기)

구분	기 초	취 득	처 분	무형자산상각	손상차손	대체증감	기 말
영업권	5,618,976	-	-	-	-	-	5,618,976
개발비	1,806,195	-	-	(910,786)	(148,220)	-	747,189
소프트웨어	807,184	142,886	-	(340,557)	-	251,127	860,640
회원권	4,421,971	-	-	-	-	-	4,421,971
합 계	12,654,326	142,886	-	(1,251,344)	(148,220)	251,127	11,648,775

상기 무형자산상각비는 전액 판매비와관리비로 계상되었으며, 판매비 중 경상연구개발비로 계상된 금액은 505,717천원(전기 1,011,415천원)입니다.

한편 당기 중 포괄손익계산서상 비용으로 인식한 경상연구개발비의 총액은 4,086,151천원(전기 : 4,251,440천원)이며, 전액 판매비와 관리비로 인식하였습니다.

17.3. 당기말 현재 개발비의 주요항목과 잔여 상각기간은 다음과 같습니다(단위:천원).

자산명	금액	잔여상각기간
SK3/PS	51,107	1-2년
QL/SL	244,158	1-3년
기타	355,126	1-5년
합계	650,391	

17.4 당기와 전기 중 영업권의 변동내역은 다음과 같습니다(단위: 천원).

구분	당기말	전기말
	자동차사업부	자동차사업부
영업권 취득가액	10,863,744	10,863,744
손상차손누계액	(5,244,768)	(5,244,768)
기초영업권가액	5,618,976	5,618,976
당기손상차손인식	-	-
기말영업권가액	5,618,976	5,618,976

당사의 경영진은 영업의 유형에 근거하여 영업 성과를 검토하고 있으며, 영업권을 영업부문의 수준에서 관리하고 있습니다. 당사의 영업권은 경영진이 영업권을 관리하는 단위인 현금창출단위로 배분하고 있으며, 당기말 현재 당사의 영업권은 전액 자동차사업부에 배분되어 있습니다.

한편, 당기 중 영업권에 대한 손상평가 수행결과, 회수가능가액이 장부가액을 초과하는 것으로 판단되어 손상차손은 인식하지 않았습니다.

① 당사는 현금창출단위(집단)의 회수 가능액에 대해 사용가치에 근거하여 산정하였으며, 사용가치 계산시 경영진이 승인한 5년 예산을 기초로 추정된 현금흐름을 사용하였습니다. 5년 후의 현금흐름은 관련 산업보고서의 예상 장기평균성장률을 초과하지 않는 범위내에서 고정성장률 1%를 적용하였습니다.

② 회수가능가액을 평가할 때 사용한 할인율은 자본자산가격결정모형(CAPM모델)을 이용한 7.89% 사용하였습니다. 상기의 할인율은 10.31%의 시장위험프리미엄과 당사와 업종 유사한 상장회사를 대용회사로 선정한 재무레버리지를 이용한 베타에 근거하고 있습니다.

사용가치의 계산에 사용된 주요한 가정은 자동차부품산업의 미래 경향에 대한 경영진의 평가를 반영하고 있으며, 이는 외부정보와 내부정보(과거 역사적 정보)를 고려하여 결정하였습니다.

18. 매입채무 및 기타금융부채

당기말과 전기말 현재 매입채무 및 기타금융부채의 내역은 다음과 같습니다(단위:천원).

구 분	당기말	전기말
매입채무	112,281,800	116,530,347
미지급금	26,255,059	3,917,116
합 계	138,536,859	120,447,463

19. 차입금과 회사채

19.1 당기말 및 전기말 현재 단기차입금의 내역은 다음과 같습니다(단위: 천원).

금융기관	차입용도	연이자율(%)	당기말	전기말
하나은행	운전자금	3.93 ~ 4.53	6,660,000	7,620,000
신한은행	운전자금	3.69 ~ 5.54	10,786,130	7,300,000
신한은행	구매자금	5.55	2,938,690	2,761,553
우리은행	운전자금	3.32 ~ 4.19	7,240,000	7,740,000
우리은행	시설자금	3.15	10,000,000	10,000,000
산업은행	운전자금	3.87	7,500,000	7,500,000
수출입은행	운전자금	3.51	16,000,000	19,000,000
현대커머셜	운전자금	2.98	2,500,000	3,000,000
(주)대유플러스	운전자금	4.6	-	1,380,000
IBK캐피탈(*)	어음할인	4.7	2,720,000	15,965,347
SC제일은행	운전자금	5.88	10,000,000	-
합 계			76,344,820	82,266,900

(\*) 제거의 요건을 충족하는 못하는 매출채권의 양도와 관련하여 인식한 금융부채로 당사의 매출채권에 의하여 담보되어 있습니다(주석 37참조).

19.2 당기말 및 전기말 현재 장기차입금의 내역은 다음과 같습니다(단위: 천원).

금융기관	차입용도	연이자율(%)	당기말	전기말
신한은행	시설자금	3.79	-	208,333
신한은행	시설자금	4.63	333,333	1,000,000
신한은행	시설자금	4.57	-	550,000
신한은행	시설자금	4.19	4,000,000	-
SC제일은행	ABL	5.50	5,277,778	8,611,111
현대캐피탈	ABL	5.50	263,889	430,556
소 계			9,875,000	10,800,000
유동성대체			(4,833,333)	(4,925,000)
합 계			5,041,667	5,875,000

상기 차입금 및 특수관계자의 차입금과 관련하여 당사의 유형자산과 투자부동산이 담보제공되어 있습니다.(주석 37 참조).

19.3 상기 장·단기차입금 중 변동금리부 차입금은 51,958백만만원으로, 동 금액은 이자율변동위험에 노출되어 있으며, 다른 모든 변수가 일정하고 이자율이 100 bp변동할 경우 당사의 세전손익은 520백만원이 변동합니다.

19.4 당기말 및 전기말 현재 회사채 내역은 다음과 같습니다(단위: 천원).

구 분	발행일	만기일	연이자율(%)	금액	
				당기말	전기말
무보증사모사채	2019.05.30	2022.05.30	3.42	7,000,000	-
차 감 : 사채할인발행차금 등(비유동)				(233,142)	-
합 계				6,766,858	-

19.5 당기말 현재 차입금의 연도별 상환계획은 다음과 같습니다(단위: 천원).

구분	2020년	2021년	2022년	합계
단기차입금	76,344,820	-	-	76,344,820
장기차입금(유동성대체 포함)	4,833,333	3,291,667	1,750,000	9,875,000
회사채	-	-	6,766,858	6,766,858
합 계	81,178,153	3,291,667	8,516,858	92,986,678

## 20. 당기손익공정가치지정금융부채

20.1 당기말 및 전기말 현재 당기손익인식공정가치지정금융부채는 다음과 같습니다(단위:천원).

구분	당기말	전기말
당기손익공정가치지정금융부채	28,218,800	25,000,000
당기손익공정가치지정금융부채평가손실(이익)	(1,148,715)	3,218,800
합 계	27,070,085	28,218,800

상기 당기손익공정가치지정금융부채의 잔여만기는 1년을 초과하고 있으나, 투자자의 조기상환청구 가능일이 1년내 도래하므로 유동부채로 분류하고 있습니다.

20.2 당기말 현재 당기손익공정가치지정금융부채의 주요 내용은 다음과 같습니다.

사채의 명칭	제16회 무기명식 무보증 이권부 사모 전환사채		
권면 총액	25,000,000천원		
이자지급방법	1. 표면금리는 연 1.0% 2. 이자지급시기 : 매3개월마다 표면이자율에 1/4로 산정된 매 3개월분의 이자를 이자 지급기일에 후급		
원금상환방법	1. 조기상환수익률 및 만기보장수익율 : 연복리 6.0%(3개월단위 복리계산) 2. 상환방법 : 만기까지 보유하고 있는 본 사채의 원금에 대하여는 2023년 5월 25일에 권면금액의 만기보장수익률 128.9046%에 해당하는 금액을 일시상환		
사채발행방법	사모		
전환권 행사에 관한 사항	전환비율 (%)	100	
	전환가액 (원/주)(*)	1,011	
	전환에 따라 발행할 주식의 종류	(주)대유에이텍 기명식 보통주식	
	전환청구기간	시작일	2019년 05월 25일
종료일		2023년 05월 24일	
투자자의 조기상환권에 관한 사항	사채의 발행일로부터 2년이 되는 2020년 5월 25일 및 이후 매 3개월에 해당되는 날에 사채의 권면금액에 조기상환수익률을 가산한 금액의 전부 또는 일부에 대하여 만기 전 조기상환을 청구할 수 있다.(다만, 본 사채 만기일의 3개월전까지로 한정함)		

매도청구권에 관한 사항	사채의 발행일로부터 1년이 되는 2019년 5월 25일부터 만기일의 3개월전까지 사채의 권면금액에 조기상환수익률을 가산한 금액의 전부 또는 일부에 8% 이자를 가산한 금액으로 만기 전 매도청구할 수 있다.(다만, 계약에 따라 발행된 사채 수량의 60%가 처분되어야 매도청구권을 행사할 수 있음)
--------------	--

(\*) Refixing조건에 의해 전환가액이 최초전환가액 70%로 전환가액의 한도에 도달하여, 향후 시가하락에 따른 전환가액 조정은 발생하지 아니합니다.

## 21. 기타유동부채

당기말 및 전기말 현재 기타유동부채의 내역은 다음과 같습니다(단위: 천원).

구분	당기말	전기말
예수금	2,571,206	2,173,665
선수금	13,900,075	10,000,000
미지급이자비용	656,818	387,410
미지급연차비용	706,960	691,001
보증총당부채(유동)	268,687	468,928
합 계	18,103,746	13,721,004

## 22. 순확정급여부채

22.1 당기말 및 전기말 현재 순확정급여부채의 내역은 다음과 같습니다(단위: 천원).

구분	당기말	전기말
확정급여채무의 현재가치	289,127	281,003
사외적립자산의 공정가치	-	-
순확정급여부채	289,127	281,003

22.2 당기 및 전기 중 순확정급여부채의 변동내역은 다음과 같습니다(단위: 천원).

구분	당기	전기
기초잔액	281,003	273,633
당기근무원가	8,123	4,165
급여지급액	-	(3,164)
사외적립자산의 증감	-	6,369
기말잔액	289,127	281,003

당기말 현재 당사의 모든 사업부는 확정기여형 퇴직급여제도를 시행하고 있습니다. 당기말 현재 계상 중인 퇴직급여채무는 외국인근로자들이 확정기여형 퇴직연금제도에 가입한 금액으로, 금액이 중요하지 않은 것으로 판단하여 명목가액로 계상하였습니다.

22.3 당사는 확정기여형퇴직급여제도의 운영을 위해 당기 중 2,405,040천원(전기 2,319,442천원)의 기여금을 납부 하였습니다.

23. 장기기타지급채무

당기말과 전기말 현재 장기기타지급채무의 내역은 다음과 같습니다(단위: 천원).

구분	당기말	전기말
보증금	1,657,080	1,662,080

24. 전환상환우선주부채

24.1 당기말 및 전기말 현재 전환상환우선주부채의 내역은 다음과 같습니다(단위: 천원).

구분	발행일	만기일	당기말	전기말
전환상환2우선주	2015-07-30	2020-07-31	1,176,265	3,120,334
전환상환4우선주	2015-09-11	2020-09-12	2,854,587	2,854,587
할인발행차금			(337,752)	(611,856)
합 계			3,693,100	5,363,065
유 동			3,693,100	5,363,065

상기 전환상환우선주는 매 3개월마다 당사 주식의 시장가격을 반영하여 전환가격을 재조정(re-fixing)할 수 있는 등 발행시점에 지분상품의 분류요건을 충족하지 못한다고 판단하여 금융부채로 인식하고 있습니다(주석 24.2참조)



24.2 당사가 발행한 전환상환우선주부채의 발행내역은 다음과 같습니다.

구분	전환상환2우선주	전환상환4우선주
발행주식총수	5,365,851주	2,305,474주
주당 액면금액	500원	500원
주당 발행가액	2,050원	1,735원
의결권	의결권은 없으며, 우선주에 대하여 소정의 우선배당을 하지 않는다는 결의가 있는 경우, 그 결의가 있는 주주총회의 다음 주주총회부터 그 우선적 배당을 한 다는 결의가 있는 주주총회의 종료시까지 1주당 1의결권	의결권은 없으며, 우선주에 대하여 소정의 우선배당을 하지 않는다는 결의가 있는 경우, 그 결의가 있는 주주총회의 다음 주주총회부터 그 우선적 배당을 한 다는 결의가 있는 주주총회의 종료시까지 1주당 1의결권
배당권	누적적, 참가적	누적적, 참가적
	2016년(4%), 2017년(4%), 2018년(6%), 2019년(8%), 2020년(10%)	2016년(4%), 2017년(4%), 2018년(6%), 2019년(8%), 2020년(10%)
상환권	상환권: 발행회사가 보유	상환권: 발행회사가 보유
	상환: 배당가능이익이 존재함을 전제로 매 상환 가능일(발행일로부터2년, 2년6개월, 3년, 3년6개월, 4년, 4년6개월, 4년11개월이 경과한 시점)마다 전환되지 않고 남아있는 우선주의 일부 혹은 전부를 상환할 수 있음	상환: 배당가능이익이 존재함을 전제로 매 상환 가능일(발행일로부터2년, 2년6개월, 3년, 3년6개월, 4년, 4년6개월, 4년11개월이 경과한 시점)마다 전환되지 않고 남아있는 우선주의 일부 혹은 전부를 상환할 수 있음
전환권	전환권: 우선주 주주만 보유	전환권: 우선주 주주만 보유
	전환기간: 2016년 7월 31일부터 2020년 6월 30일까지	전환기간: 2016년 9월 12일부터 2020년 8월 12일까지
	전환비율: 우선주1주를 보통주1주로 전환(원칙)	전환비율: 우선주1주를 보통주1주로 전환(원칙)
	단, 우선주의 희석화 방지 등 조정이 필요한 경우에는 조정가능(*)	단, 우선주의 희석화 방지 등 조정이 필요한 경우에는 조정가능(*)
전환간주일	전환이 이루어진 영업연도의 직전 영업연도말	전환이 이루어진 영업연도의 직전 영업연도말

(\*) 추가적으로 전환가격은 발행일로부터 3개월마다 아래의 조건처럼 변경이 됨.

(i) 거래소시장에서 보통주의 각 해당 조정일 직전 1개월 종가의 거래량 가중평균, (ii) 각 해당 조정일 직전 1주 종가의 거래량 가중평균, (iii) 각 해당 조정일 직전 거래일 종가

(i)~(iii)의 산술 평균과 (iii)의 금액 중 낮은 가격이 조정일 직전의 전환가격보다 낮은 경우, 전환가격을 조정함.

한편, 유상증자 등으로 인한 전환가격 조정사유가 발행하였으며, 2우선주는 당초 2,050원에서 1,430원으로 4우선주는 당초 1,735원에서 1,215원으로 전환가격이 조정되었었으며, 전환가액은 최초전환가액의 70%를 한도로 조정이 가능하고 당기말 현재 전환가액의 한도에 도달하여, 향후 시가하락에 따른 전환가액 조정은 발생하지 아니합니다.

25. 파생상품

당기말 및 전기말 현재 파생상품의 내역은 다음과 같습니다(단위: 천원).

과 목	당기말	전기말
<파생상품자산>		
파생상품-RCPS	-	908,675
소 계	-	908,675
<파생상품부채>		
풋옵션부채(*)	12,048,039	12,305,815
전환권대가	265,331	1,869,620
이자율스왑	69,655	132,431
합 계	12,313,370	14,307,866
유 동(*)	12,313,370	6,767,846
비 유 동	69,655	7,540,020

(\*) 당기 중 손실보전약정에 따라 투자자의 옵션행사가능기한이 도래하여 유동성 항목으로 대체하였습니다(주석 37.9참조).

26. 이연법인세

26.1 당기 및 전기의 법인세비용의 주요 구성내역은 다음과 같습니다(단위: 천원).

구분	당기	전기
당기법인세비용		
법인세부담액(법인세추납액·환급액 포함)	1,856,756	1,301,011
자본에 직접 반영된 법인세비용	(178,514)	905,511
소 계	1,678,241	2,206,521
이연법인세비용		
일시적차이로 인한 이연법인세비용(주1)	(1,481,348)	(2,819,638)
이월결손금의 변동으로 인한 이연법인세변동액	-	-
이월세액공제의 변동으로 인한 이연법인세변동액	-	-
소 계	(1,481,348)	(2,819,638)
법인세비용(수익)	196,894	(613,117)
(주1) 일시적차이로 인한 기초 순이연법인세부채	1,651,174	(1,168,464)
일시적차이로 인한 기말 순이연법인세부채	3,132,522	1,651,174
일시적차이로 인한 이연법인세비용	(1,481,348)	(2,819,638)

26.2 당기 및 전기의 회계이익과 법인세비용의 관계는 다음과 같습니다(단위: 천원).

구분	당기	전기
법인세비용차감전순이익(손실)	12,109,153	(28,900,517)
적용세율에 따른 세부담액	2,644,014	(6,380,114)
조정사항		
- 세무상 공제되지 않는 비용의 법인세효과	863,055	6,183,946
- 전기 미인식 일시적차이에 대한 이연법인세자산의 당기인식효과	(2,333,058)	-
- 비과세수익의 법인세효과	-	(272,295)
- 기타(*)	(977,117)	(144,655)
법인세비용(이익)	196,894	(613,117)

(\*) 법인세 추납액(환급액) 및 세율적용차이로 인한 금액이 포함

26.3 당기 및 전기의 일시적차이의 변동내역은 다음과 같습니다(단위:천원).

(당기)

과목명	일시적차이			이연법인세자산(부채)		
	기초	변동	기말	기초	변동	기말
일시적차이로 인한 이연법인세						
감가상각비	57,414	97,101	154,514	12,631	21,362	33,993
개발비	12,964	(12,964)	-	2,852	(2,852)	-
관계기업투자	1,247,600	-	1,247,600	274,472	-	274,472
공정가치측정 금융자산	7,797,315	(2,080,690)	5,716,625	1,715,409	(457,752)	1,257,658
연차급여	691,001	15,959	706,960	152,020	3,511	155,531
영업권	(5,618,976)	-	(5,618,976)	(1,236,175)	-	(1,236,175)
유형자산	(12,354,331)	-	(12,354,331)	(2,717,953)	-	(2,717,953)
당기손익인식지정금융부채	3,218,800	(1,148,715)	2,070,085	708,136	(252,717)	455,419
충당부채	468,928	(200,241)	268,687	103,164	(44,053)	59,111
종속기업투자	32,230,118	-	32,230,118	1,035,296	2,333,058	3,368,354
퇴직급여	281,003	8,123	289,127	61,821	1,787	63,608
파생상품부채	12,438,246	(320,552)	12,117,694	2,736,414	(70,521)	2,665,893
리스부채	-	1,010,270	1,010,270	-	222,259	222,259
사용권자산	-	(989,319)	(989,319)	-	(217,650)	(217,650)
기타	(5,389,759)	(301,142)	(5,690,900)	(1,196,913)	(55,085)	(1,251,998)
일시적차이 소계	35,080,323	(3,922,169)	31,158,154	1,651,174	1,481,348	3,132,522
이연법인세자산(부채)				1,651,174	1,481,348	3,132,522

(전기)

과목명	일시적차이			이연법인세자산(부채)		
	기초	변동	기말	기초	변동	기말
일시적차이로 인한 이연법인세						
감가상각비	57,414	-	57,414	12,631	-	12,631
개발비	63,357	(50,393)	12,964	13,939	(11,087)	2,852
관계기업투자	(256,683)	1,504,283	1,247,600	(56,470)	330,942	274,472
공정가치측정 금융자산	8,215,412	(418,097)	7,797,315	1,807,391	(91,981)	1,715,409
연차급여	641,135	49,866	691,001	141,050	10,970	152,020
영업권	(5,618,976)	-	(5,618,976)	(1,236,175)	-	(1,236,175)
유형자산	(12,354,331)	-	(12,354,331)	(2,717,953)	-	(2,717,953)
당기손익인식지정금융부채	-	3,218,800	3,218,800	-	708,136	708,136
전환사채	(5,045,329)	5,045,329	-	(1,109,972)	1,109,972	-
총당부채	-	468,928	468,928	-	103,164	103,164
종속기업투자	7,794,266	24,435,852	32,230,118	1,035,296	-	1,035,296
퇴직급여	273,633	7,371	281,003	60,199	1,622	61,821
파생상품부채	9,317,796	3,120,450	12,438,246	2,049,915	686,499	2,736,414
기타	(5,310,517)	(79,242)	(5,389,759)	(1,168,314)	(28,600)	(1,196,913)
일시적차이 소계	(2,222,823)	37,303,146	35,080,323	(1,168,464)	2,819,638	1,651,174
이연법인세자산(부채)				(1,168,464)	2,819,638	1,651,174

26.4 당기 및 전기 중 인식한 자본에 직접 가감되는 항목과 관련된 법인세의 내역은 다음과 같습니다 (단위:천원).

구 분	당 기			전 기		
	변동액	법인세효과	세후효과	변동액	법인세효과	세후효과
회계정책변경 효과	-	-	-	5,838,538	1,284,478	4,554,060
기타포괄손익공정가치금융자산변동	811,429	178,514	632,915	(7,031,504)	(1,546,931)	(5,484,573)
전환권대가	-	-	-	5,308,924	1,167,963	4,140,961
합 계	811,429	178,514	632,915	4,115,958	905,511	3,210,447

26.5 당기말 및 전기말 현재 이연법인세자산으로 인식되지 않은 차감할 일시적차이의 내역은 다음과 같습니다(단위:천원).

구분	당기말	전기말	미인식사유
종속기업투자	16,919,418	27,524,229	처분계획 없음
기타	-	50,757	업무무관가지급금
합 계	16,919,418	27,574,986	

26.6 당기말 현재 이연법인세자산과 부채의 예상실현시기는 다음과 같습니다(단위:천원).

구 분	1년이내	1년초과	합계
이연법인세자산	2,289,077	8,290,348	10,579,424
이연법인세부채	895,692	(8,342,595)	(7,446,902)
합 계	3,184,769	(52,247)	3,132,522

## 27. 자본금

27.1 당기말 및 전기말 현재 자본금의 현황은 다음과 같습니다.

구분	단위	당기말	전기말
발행할 주식의 총수	주	400,000,000	400,000,000
1주당금액	원	500	500
발행한 주식의 총수	주	106,976,507	105,617,019
보통주	주	106,915,987	103,311,545
우선주(*)	주	60,520	2,305,474
자본금	천원	53,488,254	52,808,510
보통주자본금	천원	53,457,994	51,655,773
우선주자본금	천원	30,260	1,152,737

(\*)의결권 없는 누적적, 참가적 전환상환우선주로서 배당을 할 수 없는 경우에는 배당을 하지 아니한다는 결의가 있는 주주총회의 다음 주주총회부터 그 우선주에 대한 배당을 한다는 결의가 있는 주주총회의 종료시까지 의결권이 있습니다.

27.2 당기말 현재 우선주의 발행현황은 다음과 같습니다(단위:원,주)

구분	발행일자	액면금액	발행단가	발행금액	발행주식수	잔여주식수
전환상환우선주1	2015-07-30	500	2,050	10,999,994,550	5,365,851	-
전환상환우선주2(*)	2015-07-30	500	2,050	10,999,994,550	5,365,851	573,788
전환상환우선주3	2015-09-25	500	1,735	3,999,997,390	2,305,474	60,520
전환상환우선주4(*)	2015-09-25	500	1,735	3,999,997,390	2,305,474	1,645,295
합계				29,999,983,880	15,342,650	2,279,603

(\*) 2우선주와 4우선주에 대해서는 자본요건을 충족하지 않는 것으로 판단하여 금융부채로 계상하고 있습니다(주석 24참조).

27.3 자본으로 계상중인 1우선주와 3우선주의 상세내역은 다음과 같습니다.

구분	전환상환1우선주(*)	전환상환3우선주
발행주식총수	5,365,851주	2,305,474주
주당 액면가액	500원	500원
주당 발행가액	2,050원	1,735원
의결권	의결권은 없으며, 우선주에 대하여 소정의 우선배당을 하지 않는다는 결의가 있는 경우, 그 결의가 있는 주주총회의 다음 주주총회부터 그 우선적 배당을 한 다는 결의가 있는 주주총회의 종료시까지 1주당 1의결권	의결권은 없으며, 우선주에 대하여 소정의 우선배당을 하지 않는다는 결의가 있는 경우, 그 결의가 있는 주주총회의 다음 주주총회부터 그 우선적 배당을 한다는 결의가 있는 주주총회의 종료시까지 1주당 1의결권
배당권	누적적, 참가적 (2016년(4%), 2017년(4%), 2018년(6%), 2019년(8%), 2020년(10%))	누적적, 참가적 (2016년(4%), 2017년(4%), 2018년(6%), 2019년(8%), 2020년(10%))
상환권	상환권: 발행회사가 보유	상환권: 발행회사가 보유
	상환: 배당가능이익이 존재함을 전제로 매 상환 가능일(발행일로부터2년, 2년6개월, 3년, 3년6개월, 4년, 4년6개월, 4년11개월이 경과한 시점)마다 전환되지 않고 남아있는 우선주의 일부 혹은 전부를 상환할 수 있음	상환: 배당가능이익이 존재함을 전제로 매 상환 가능일(발행일로부터2년, 2년6개월, 3년, 3년6개월, 4년, 4년6개월, 4년11개월이 경과한 시점)마다 전환되지 않고 남아있는 우선주의 일부 혹은 전부를 상환할 수 있음
전환권	전환권: 우선주 주주만 보유	전환권: 우선주 주주만 보유
	전환기간: 2016년 7월 31일부터 2020년 6월 30일까지	전환기간: 2016년 9월 12일부터 2020년 8월 12일까지
	전환비율: 우선주1주를 보통주1주로 전환(원칙). 단, 우선주의 희석화 방지 등 조정이 필요한 경우에는 조정가능.	전환비율: 우선주1주를 보통주1주로 전환(원칙). 단, 우선주의 희석화 방지 등 조정이 필요한 경우에는 조정가능.
전환간주일	전환이 이루어진 영업연도의 직전 영업 연도말	전환이 이루어진 영업연도의 직전 영업 연도말

(\*) 전환상환1우선주의 경우 2015년 중 유상증자로 인한 전환가격 조정사유가 발생하였으며 전환가액이 2,050원에서 2,042원으로 조정되었습니다.

상기 전환상환우선주와 관련하여 당사의 대주주인 (주)대유희딩스와 전환상환우선주의 투자자 사이에 매수선택권 및 매도청구권을 행사할 수 있는 내용의 계약이 체결되어 있습니다.

27.4 당기중 자본금과 주식발행초과금의 변동은 다음과 같습니다(단위: 주, 천원).

구 분	발행주식수		자본금		주식발행초과금
	보통주	우선주	보통주	우선주	
당기초	103,311,545	2,305,474	51,655,773	1,152,737	49,285,915
2우선주전환	1,359,488	-	679,744	-	-
3우선주전환	2,244,954	(2,244,954)	1,122,477	(1,122,477)	(1,296,017)
당기말	106,915,987	60,520	53,457,994	30,260	50,581,932

(\*) 당기 중 전환상환우선주의 일부가 보통주로 전환되어 전환효과를 반영하였습니다.

## 28. 기타자본

28.1 당기말 및 전기말 현재 기타자본의 구성내역은 다음과 같습니다(단위: 천원).

구분	당기말	전기말
자기주식	(52)	(52)
주식매입선택권	281,048	181,854
기타자본잉여금	2,630,312	2,630,312
재평가잉여금	9,636,378	9,636,378
기타포괄손익공정가치금융자산평가이익	4,963,758	3,765,355
기타포괄손익공정가치금융자산평가손실	(8,806,820)	(8,241,331)
합 계	8,704,625	7,972,517

## 28.2 주식기준보상

당사는 2017.03.24 제62기 정기주주총회에서 등기이사 1명에게 주식매수선택권 2,000,000주 (행사 가격 1,589원)을 부여하였으며, 당기중 주식보상비용 99,193천원을 인식하고 기타자본으로 281,047천원을 계상하였습니다.



29. 이익잉여금(결손금)과 배당금

29.1 당기말 및 전기말 현재 이익잉여금(결손금)의 구성내역은 다음과 같습니다(단위: 천원).

구분	당기말	전기말
법정적립금(*)	2,273,941	2,273,941
미처리결손금	(6,614,471)	(18,516,310)
합 계	(4,340,530)	(16,242,369)

(\*) 상법상의 규정에 따라 납입자본의 50%에 달할 때까지 매 결산기마다 금전에 의한 이익배당액의 10% 이상을 이익준비금으로 적립하고 있습니다. 동 이익준비금은 현금배당의재원으로 사용될 수 없으며, 자본전입 또는 결손보전을 위해서만 사용될 수 있습니다.

29.2 당기 및 전기의 결손금처리계산서의 내역은 다음과 같습니다(단위: 원).

과 목	제 65(당) 기		제 64(전) 기	
	처분예정일: 2020년 3월 25일		처분확정일: 2019년 3월 26일	
I.미처리결손금		(6,156,667,603)		(18,516,309,627)
1.전기이월이익잉여금(미처리결손금)	(18,516,309,627)		9,436,367,481	
2.당기순이익(손실)(*)	11,912,259,065		(28,287,400,216)	
3.조정(*)	447,382,959		334,723,108	
II.결손금처리액		-		-
III.차기이월미처리결손금		(6,156,667,603)		(18,516,309,627)

(\*) 당사는 주석 24에서 설명하는 바와 같이 전환상환우선주 중 전환가격을 재조정(re-fixing)할 수 있도록 되어 있는 전환상환우선주(2,4우선주)에 대하여 금융부채로 분류로 계상하고 있고, 동 전환상환우선주에 대한 배당금은 이자비용으로 회계처리하고 있습니다.

그러나, 대한민국의 상법은 전환상환우선주에 대한 배당금은 회계처리방법과 상관없이 이익잉여금처분절차에 따라 처리하도록 규정하고 있고, 상기 이익잉여금처분계산서는 주주총회 제출을 위해 상법에 따라 작성되었는 바, 재무제표상 미처리결손금과 이익잉여금처분계산서상 미처리결손금에 차이가 존재합니다.

30. 수익인식

30.1 당기 및 전기 중 발생한 고객과의 계약에서 발생한 수익의 내역은 다음과 같습니다(단위: 천원).

구 분	당 기	전 기
제품매출액	372,986,274	383,784,396
기타매출액	2,744,301	3,037,786
합 계	375,730,576	386,822,181

(\*) 당사의 전체수익 중 대리인으로서 수행의무를 이행하여 순액으로 인식할 매출 거래 유형은 없습니다.

30.2 당기 및 전기 중 발생한 매출원가의 내역은 다음과 같습니다(단위: 천원).

구 분	당 기	전 기
제품매출원가	341,109,289	353,086,378

당기와 전기에 발생한 비용의 성격별 분류는 주석40 에서 분류하고 있습니다.

31. 판매비와 관리비

당기 및 전기 중 발생한 판매비와 관리비의 내역은 다음과 같습니다(단위: 천원).

구 분	당 기	전 기
급여	7,430,242	7,256,434
퇴직급여	1,573,301	1,498,191
복리후생비	915,750	978,752
전력비	193,839	188,179
여비교통비	203,427	246,004
통신비	24,747	22,739
수도광열비	14,309	15,175
경상연구개발비	4,086,151	4,251,440
세금과공과금	562,721	531,429
지급임차료	58,236	239,260
감가상각비	854,580	877,097
무형자산상각비	280,312	239,928
수선비	66,066	167,259
보험료	100,730	141,867
접대비	288,262	249,845
광고선전비	32,550	54,038
협회비	24,945	23,054
운반비	2,454,251	2,592,649
지급수수료	7,038,999	6,934,585
교육훈련비	32,679	26,376
차량유지비	5,048	8,593
소모품비	104,442	78,666
사무용품비	19,768	39,523
도서인쇄비	5,926	12,991
기타판관비	328,852	126,301
합 계	26,700,134	26,800,376

32. 기타수익 및 기타비용

32.1 당기 및 전기 중 발생한 기타수익의 내역은 다음과 같습니다(단위: 천원).

구 분	당 기	전 기
유형자산처분이익	-	97,438
임대료수입(영업외)	153,088	140,926
수입수수료	5,660	53,242
잡이익	61,090	368,962
무형자산처분이익	6,400	-
합 계	226,238	660,568

32.2 당기 및 전기 중 발생한 기타비용의 내역은 다음과 같습니다(단위: 천원).

구 분	당 기	전 기
기부금	63,033	91,400
유형자산처분손실	-	2,165,521
무형자산손상차손	-	148,220
잡손실	359,391	1,936,715
합 계	422,424	4,341,856

33. 종속·관계기업투자손익

당기와 전기 중 발생한 종속·관계기업투자손익의 내역은 다음과 같습니다(단위: 천원).

구분	당기	전기
관계기업투자처분이익	-	4,558,727
종속기업투자처분이익	1,001,954	1,656,520
종속기업투자손상차손	-	(25,940,134)
배당금수익	2,439,409	4,112,319
합 계	3,441,363	(15,612,567)

34. 금융수익 및 금융비용

34.1 당기 및 전기 중 발생한 금융수익의 내역은 다음과 같습니다(단위: 천원).

구분	당기	전기
이자수익	2,344,915	1,438,378
배당금수익	3,108	-
당기손익공정가치금융자산처분이익	1,328,362	-
외환차익	15,792	6,542
파생상품평가이익	1,762,625	-
사채상환이익	-	131,579
당기손익공정가치금융자산평가이익	693,964	-
당기손익공정가치금융부채평가이익	1,148,715	-
합 계	7,297,480	1,576,499

34.2 당기 및 전기 중 발생한 금융비용의 내역은 다음과 같습니다(단위: 천원).

구분	당기	전기
이자비용	4,688,421	5,543,827
매출채권처분손실	620,509	276,901
외환차손	5,183	8,140
외화환산손실	(695)	695
당기손익공정가치금융자산평가손실	66,202	5,333,596
당기손익공정가치금융부채평가손실	-	3,218,800
당기손익공정가치금융자산처분손실	24,954	-
파생상품평가손실	950,083	3,722,993
파생상품거래손실	-	2,068
사채상환손실	-	11,569
합 계	6,354,657	18,118,589

35. 주당손익

35.1 당기 및 전기의 보통주 기본주당이익의 내역은 다음과 같습니다(단위: 주,원).

구분	당기	전기
당기순이익(손실)	11,912,259,065	(28,287,400,216)
당기순이익 중 우선주 해당분	17,263,665	-
보통주 당기순이익(손실)	11,894,995,400	(28,287,400,216)
÷ 가중평균유통보통주식수	106,915,910	97,135,055
기본 보통주 주당이익	111.3	(291.2)

35.2 당기와 전기의 우선주 기본주당이익의 내역은 다음과 같습니다(단위: 주,원).

구분	당기	전기
당기순이익	11,912,259,065	(28,287,400,216)
당기순이익 중 우선주 해당분	17,263,665	-
÷ 가중평균유통우선주식수	60,520	4,720,341
기본 우선주 주당이익	285.3	-

35.3 당기와 전기의 보통주 기본주당이익 계산에 사용된 가중평균유통보통주식수는 다음과 같습니다(단위: 원,주).

일 자	구분	발행주식수	자기주식수	유통주식수	일수	적 수	가중평균
전기초		91,872,907	(77)	91,872,830	364	33,519,494,437	
2018-05-08	보통주전환	19,353		91,892,183	237	4,586,661	
2018-06-07	보통주전환	923,370		92,815,553	207	191,137,590	
2018-06-19	보통주전환	5,221,628		98,037,181	195	1,018,217,460	
2018-08-20	보통주전환	5,274,287		103,311,468	133	701,480,171	
전기말		103,311,545	(77)	103,311,468	364	35,357,160,030	97,135,055
당기초		103,311,545	(77)	103,311,468	365	37,708,685,820	
2019-01-01	보통주전환	1,359,488		1,359,488	365	496,213,120	
2019-01-01	보통주전환	2,244,954		2,244,954	365	819,408,210	
당기말		106,915,987	(77)	106,915,910	365	39,024,307,150	106,915,910

35.4 당기와 전기의 우선주 기본주당이익 계산에 사용된 가중평균유통보통주식수는 다음과 같습니다(단위: 원,주).

일 자	구분	발행주식수	자기주식수	유통주식수	일수	적 수	가중평균
전기초		7,506,725		7,506,725	364	2,732,447,900	
2018-06-19	보통주전환	(5,201,251)		2,305,474	195	(1,014,243,945)	
전기말		2,305,474		2,305,474	364	1,718,203,955	4,720,341
당기초		2,305,474		2,305,474	365	1,718,203,955	
2019-01-01	보통주전환	(2,244,954)		(2,244,954)	365	(819,408,210)	
당기말		60,520		60,520	365	22,089,800	60,520

### 35.5 회석주당순이익

회석주당순이익은 모든 회석성 잠재적보통주가 보통주로 전환된다고 가정하여 조정한 가중평균유통보통주식수를 적용하여 산정하고 있습니다. 당사가 보유하고 있는 회석성 잠재적보통주로는 전환상환우선주 및 당기손익공정가치지정금융부채가 있습니다. 당기손익공정가치지정금융부채는 보통주로 전환된 것으로 보며 당기순이익에 당기손익공정가치지정금융부채에 대한 이자비용 등 관련손익에서 법인세 효과를 차감한 가액을 보통주 및 우선주 순이익에 가산했습니다. 전기에는 반회석효과로 인해 산정하지 아니하였습니다.

35.6 당기의 보통주 회석주당이익과 우선주 회석주당이익은 다음과 같습니다(단위:원,주).  
(보통주)

구 분	당기
당기순이익	11,912,259,065
당기순이익 중 우선주 해당분	17,263,665
보통주 당기순이익	11,894,995,400
당기손익공정가치지정금융부채에 대한 이자비용등 효과	(700,997,369)
회석주당이익 산정위한 순이익	11,193,998,030
발행된가중평균유통보통주식수	106,915,910
당기손익공정가치지정금융부채의 전환가정	24,727,992
회석주당이익 산정 위한 가중평균유통보통주식수	131,643,902
회석 보통주 주당이익	85.0

(우선주)

구 분	당기
당기순이익 중 우선주 해당분	17,263,665
당기손익공정가치지정금융부채에 대한 이자비용등 효과	(396,576)
희석주당이익 산정위한 순이익	16,867,089
발행된가중평균유통우선주식수	60,520
당기손익공정가치지정금융부채의 전환가정	-
희석주당이익 산정 위한 가중평균유통우선주식수	60,520
희석 우선주 주당이익	278.7

### 36. 특수관계자와의 거래

36.1 당기말과 전기말 현재 당사에 유의적인 영향력을 행사하는 기업은 (주)대유홀딩스이며 보통주 지분의 32.16%를 소유하고 있습니다.

36.2 당기말 현재 당사의 특수관계자의 현황은 다음과 같습니다.

구분	특수관계자 명칭
종속기업	(주)딤채홀딩스,(주)대유합금,(주)스마트홀딩스,(주)대유에스이,(주)대유금형,(주)푸른산수목원,북경대유(유),(주)위니아딤채,상해위니아(유),(주)위니아SLS등
관계기업	(주)스마트저축은행, (주)대유에이피, 영성동강자동차(유), (주)수피위니아PEF 등
기타 특수관계자	(주)동강홀딩스,(주)대유플러스,(주)대유글로벌, 대유몽베르조합,(주)수피위니아,CNR-PEF,(주)위니아대우(구.(주)대우전자),(주)위니아홀딩스(구.(주)위니아대우)등

\* 당기중 영성대유 보유지분 전량을 매각함에 따라 지배관계가 소멸하였습니다.

\* 당기중 (주)동강레저가 (주)동강홀딩스에 흡수합병 됨에 따라 더이상 유의적인 영향력을 행사 할 수 없으므로 관계기업에서 제외하였습니다.



36.3 당기 및 전기 중 특수관계자 거래 내역은 다음과 같습니다(단위: 천원).

(당기)

(단위:천원)

구분	수익			비용		
	재화및용역	유무형자산	기타수익	재화및용역	유무형자산	기타비용
(주)위니아딤채	417,439	2,015	-	-	-	-
(주)위니아SLS	4,152	1,343	-	1,275,412	-	-
(주)대유합금	8,749	-	-	-	-	-
(주)스마트홀딩스	-	-	176,266	-	-	-
(주)푸른산수목원	113	-	6,440	-	-	-
대유몽베르조합	54,792	-	-	29,175	-	-
(주)대유글로벌	29,762	-	-	-	-	-
(주)대유금형(구.대유중공업)	4,049	-	-	2,727	500,000	-
(주)대유에이피(구.대유신소재)	89,530	1,343	-	-	-	-
(주)대유플러스	699,090	2,015	82,661	720,386	-	76,397
(주)대유홀딩스	1,039,519	-	693,910	63,789,048	33,900	-
(주)동강홀딩스	5,299	-	394,521	-	-	-
(주)딤채홀딩스(구.위니아대유)	6,240	-	5,841	-	-	-
(주)위니아대우매뉴팩처링	-	2,419	-	-	-	-
(주)위니아대우(구.대우전자)	1,281,153	4,029	-	-	-	-
(주)위니아홀딩스(구.위니아대우)	7,800	-	863,898	8,000	-	-
(유)씨앤알제이호투자목적회사	-	-	-	-	-	249,960
총합계	3,647,689	13,163	2,223,537	65,824,747	533,900	326,358

(전기)

(단위:천원)

구분	수익			비용		
	재화및용역	유무형자산	기타수익	재화및용역	유무형자산	기타비용
(주)대유글로벌	16,236	-	14,590	-	-	-
(주)대유에스이	-	-	6,041	-	-	-
(주)대유에이피(구.대유신소재)	50,004	-	29,658	-	-	-
(주)대유위니아	478,074	909	41,414	-	-	(263)
(주)대유위니아서비스	309,490	9,930,000	5,652	-	627	1,303,995
(주)대유중공업	-	-	7,865	61,600	1,515,380	-
(주)대유플러스	384,259	44,223	84,224	-	-	768,974
(주)대유홀딩스	719,324	-	1,050,595	60,410,603	683,581	5,340,770
(주)동강레저	8,316	-	5,265	-	-	-
(주)동강홀딩스	4,152	-	424,051	-	-	-
(주)수피위니아	-	-	-	-	-	-
(주)스마트홀딩스	690	-	180,347	-	-	-
(주)위니아대유	6,240	-	-	-	-	-
대유몽베르조합	54,000	-	150	-	-	30,465
(주)대유합금	-	-	5,247	-	-	-
(주)위니아대우	3,900	-	2,647	-	-	-
(주)푸른산수목원	-	-	150	-	-	-
(유)씨앤알제이호투자목적회사	-	-	-	-	-	150,263
(주)대우전자	768,105	1,212	5,895	-	-	-
합계	2,802,790	9,976,343	1,863,789	60,472,203	2,199,588	7,594,205

36.4 당기말 및 전기말 현재 특수관계자와의 채권·채무잔액은 다음과 같습니다(단위: 천원).

(당기)

(단위:천원)

거래처	채 권			채 무		
	매출채권	대여채권	기타채권	매입채무	차입채무	기타채무
(주)위니아딤채(구.대유위니아)	149	-	43,883	-	-	6,016,156
(주)위니아SLS(구.대유위니아서비스)	-	-	381	-	-	113,239
(주)대유합금	-	-	904	-	-	-
(주)스마트홀딩스	-	3,082,150	176,266	-	-	-
(주)푸른산수목원	-	-	35	-	-	-
대유몽베르조합	-	-	3,734,693	-	-	278
(주)대유글로벌	-	-	4,587	-	-	-
(주)대유금형(구.대유중공업)	-	-	425	-	-	-
(주)대유에이피(구.대유신소재)	-	-	28,389	-	-	28,860
(주)대유플러스	-	-	2,344,273	-	-	354,146
(주)대유홀딩스	-	15,085,000	12,997,706	14,678,086	-	503,860
(주)동강레저	-	-	29,084	-	-	-
(주)동강홀딩스	-	7,783,047	395,145	-	-	3,460
(주)딤채홀딩스(구.위니아대유)	-	-	3,432	-	-	5,200
(주)위니아대우매뉴팩처링	-	-	2,660	-	-	-
(주)위니아대우(구.대우전자)	-	-	213,071	-	-	17,746,670
(주)위니아홀딩스(구.위니아대우)	-	-	10,427,043	-	-	6,500
(유)씨앤알제이호투자목적회사	-	-	-	-	-	25,024,196
임직원	-	-	247,680	-	-	-
총합계	149	25,950,197	30,649,658	14,678,086	-	49,802,565

(전기)

(단위:천원)

거래처	채 권			채 무		
	매출채권	대여채권	기타채권	매입채무	차입채무	기타채무
(주)대유글로벌	-	-	7,362	-	-	-
(주)대유에이피(구.대유신소재)	-	-	11,623	-	-	28,860
(주)대유위니아	-	-	38,331	-	-	332,260
(주)대유위니아서비스	-	-	381	-	-	120,817
(주)대유중공업	-	-	43,771	670,472	-	-
(주)대유플러스	-	837,857	2,088,762	-	1,380,000	368,840
(주)대유홀딩스	-	15,085,000	4,009,678	16,199,490	-	523,798
(주)동강레저	-	-	1,185	-	-	-
(주)동강홀딩스	-	7,783,047	394,902	-	-	3,460
(주)스마트홀딩스	-	3,132,150	176,578	-	-	-
(주)위니아대유	-	-	12,012	-	-	5,200
대유몽베르조합	-	-	3,734,450	-	-	-
(주)대유합금	-	-	460	-	-	-
(주)위니아대우	-	-	31,129	-	-	6,500
(유)씨앤알제이호투자목적회사	-	-	-	-	-	25,024,236
(주)대우전자	-	-	218,307	-	-	754,670
합계	-	26,838,054	10,768,930	16,869,962	1,380,000	27,168,642

36.4 당기 및 전기 중 현재 특수관계자에 대한 대여거래내역은 다음과 같습니다(단위: 천원).

(당기)

특수관계자명	기초	대여	회수	기말
(주)딤채홀딩스(구.위니아대유)	-	579,350	579,350	-
(주)푸른산수목원	-	700,000	700,000	-
(주)대유플러스	837,857	237,329	1,075,187	-
(주)대유흐olding스	15,085,000	830,000	830,000	15,085,000
(주)동강홀딩스	7,783,047	-	-	7,783,047
(주)스마트홀딩스	3,132,150	-	50,000	3,082,150
합 계	26,838,054	2,346,679	3,234,537	25,950,197

(전기)

특수관계자명	기초	대여	회수	기말
(주)스마트홀딩스	3,132,150	235,500	235,500	3,132,150
(주)동강홀딩스	7,783,047	264,500	264,500	7,783,047
(주)대유플러스	-	837,857	-	837,857
(주)대유플러스(구.대유서비스)	2,048,095	-	2,048,095	-
(주)위니아대우	-	10,500,000	10,500,000	-
(주)대유흐olding스	11,785,000	3,300,000	-	15,085,000
합 계	24,748,293	15,137,857	13,048,095	26,838,054

36.5 당기중 특수관계자와 자금차입 거래내역은 다음과 같습니다(단위:천원).

특수관계자명	기초	차입	상환	기말
(주)대유플러스	1,380,000	-	1,380,000	-

36.6 주요 경영진은 등기이사, 이사회 의 구성원, 재무책임자 및 내부감사책임자를 포함하고 있습니다. 종업원 용역의 대가로서 주요 경영진에게 지급되었거나 지급될 보상금액은 다음과 같습니다(단위: 천원).

구분	당기	전기
급여	4,081,157	3,697,855
퇴직급여	1,135,587	1,081,022
주식기준보상비용	99,193	99,193
합 계	5,315,938	4,878,071

36.7 당기말 현재 당사는 기타 특수관계자인 (주)대유희딩스와 자동차시트 사업 관련 지적재산권의 사용 및 경영 자문 등의 용역을 제공받는 컨설팅계약을 체결하고 있습니다.

37. 우발채무와 약정사항

37.1 당기말 현재 만기가 미경과한 배서나 양도한 채권은 다음과 같습니다(단위: 천원).

구분	총액	양도거래	차입거래
할인어음	19,869,310	17,149,310	2,720,000

37.2 분할채무에 대한 연대책임

당기말 현재 당사는 당기 이전에 분할신설된 법인에 대해 분할기일이전의 채무(우발채무포함)에 대해 연대하여 책임을 부담하고 있는 바, 그 내역은 다음과 같습니다.

회사명	분할기일	분할방법
(주)대유에스이	2010년 12월 28일	물적분할
(주)대유합금	2015년 08월 03일	물적분할

37.3 차입한도약정

당기말 현재 당사의 금융기관 차입약정내역은 다음과 같습니다(단위: 천원).

금융기관	용도	약정금액	미사용한도
신한은행	구매자금	3,000,000	61,310
	외담대	10,000,000	5,435,089
	마이너스통장	5,000,000	1,513,870
하나은행	외담대	4,000,000	4,000,000
	외담대	25,000,000	25,000,000
	외담대	500,000	500,000
	외담대	500,000	500,000
IBK캐피탈	외담대	12,000,000	9,280,000
현대커머셜	외담대	18,000,000	5,415,601
합 계		78,000,000	51,705,870

### 37.4 제공한 지급보증

당기말 현재 타인을 위해 제공하고 있는 지급보증 등의 내역은 다음과 같습니다(분할전채무에 대한 연대책임분 포함)(단위: 천원).

채무자	단위	보증금액	주채무잔액	비고
대유합금	천원	19,737,667	15,883,333	차입금 및 한도에 대한 지급보증
대유합금	천USD	37,010	26,042	차입금 및 한도에 대한 지급보증
대유글로벌	천원	10,000,000	1,316,027	원자재매입대금 한도에 대한 지급보증
딤채홀딩스(구.위니아대유)	천원	-	15,800,000	자금보충약정 및 채무인수의무
대유홀딩스	천원	2,000,000	1,900,000	차입금 및 한도에 대한 지급보증
대유홀딩스	천원	-	10,000,000	자금보충약정 및 채무인수의무
수피위니아	천원	6,000,000	4,878,000	차입금 및 한도에 대한 지급보증
대유플러스	천원	7,695,409	6,390,237	차입금 및 한도에 대한 지급보증
합 계	천원	45,433,075	56,167,597	
	천USD	37,010	26,042	

### 37.5 제공받은 지급보증 등

당기말 현재 타인으로부터 제공받은 지급보증의 내역은 다음과 같습니다(분할전채무에 대한 연대책임분 포함)(단위: 천원).

보증제공자	보증내역	채권자	보증금액	채무잔액
대유합금	차입금 지급보증	우리은행 외	33,322,000	30,312,023
동강홀딩스	차입금 지급보증	신한은행	2,400,000	
서울보증보험	차입금 지급보증	거래처	2,500,000	-
대유홀딩스	차입금 지급보증	거래처	7,000,000	7,000,000
합 계			45,222,000	37,312,023



### 37.6 담보제공자산

당기말 현재 담보로 제공된 당사의 자산은 다음과 같습니다(단위: 천원).

자산명	채권자	채무자	장부금액	담보제공액	주채무잔액	제공한담보내역
재고자산	수출입은행	(주)대유에이텍	1,303,887	26,000,000	16,000,000	양도담보
단기예치금	우리은행	(주)대유홀딩스	2,000,000	2,000,000	1,900,000	질권
투자부동산	우리은행	(주)대유에이텍	33,371,582	18,528,000	7,240,000	근저당권
투자부동산	우리은행	(주)대유홀딩스		6,000,000	3,500,000	근저당권
투자부동산	DB금융투자	(주)대유홀딩스		12,000,000	10,000,000	근저당권
유형자산	신한은행	(주)대유에이텍	30,323,972	44,140,000	14,572,023	근저당권
유형자산	산업은행	(주)대유에이텍		2,400,000	7,500,000	근저당권
유형자산	하나은행	(주)대유에이텍		8,575,000	6,660,000	근저당권
유형자산	하나은행	(주)대유에이텍		3,193,200		양도담보
관계기업투자주식	씨앤알제이호	(주)대유에이텍	2,803,248주	2,803,248주	2,803,248주	질권
합 계(원)			66,999,441	122,836,200	67,372,023	
합 계(주)			2,803,248주	2,803,248주	2,803,248주	

### 37.7 제공받은 담보

당기말 현재 신한은행 차입금과 관련하여 (주)대유홀딩스로부터 (주)대유플러스 보통주식 3,000,000주를 담보로 제공받고 있습니다.

### 37.8 소송중인사건

당사는 스마트저축은행 매매계약이 매수자측의 귀책사유로 계약이 해제됨에 따라 매매계약서에 의거 위약금으로 종전 매수자인 스마트투자파트너스 주식회사로부터 위약금 39억(선수금으로 계상함)을 수령하였으나, 스마트투자파트너스로부터 계약관련 채권 일체를 양수한 (주)뉴로스가 위약금 반환청구 소송을 제기함에 따라 재무제표일 현재 소송이 진행 중입니다.

### 37.9 (주)위니아딤채(구.(주)대유위니아) 매각가액보전청구권 및 투자이익 보전 약정

당사는 2014년 (주)위니아딤채 경영권 인수시 매도자에게 손실보전약정을 부여하였고, 당기 말 현재 약정상 내역은 다음과 같이 변경되었습니다.

#### 1) 매각가액 보전 청구권

① 매각가액 보전 청구권 대상주식 : (주)위니아딤채 발행주식 2,440,014주

② 매각가액 보전 청구권 등의 계약자에 관한 사항

- 부여자 : (주)대유에이텍 외 1인

- 부여받은자 : 수피위니아PEF

③ 매각가액 보전 청구권

발행회사의 영업실적이 약정상 정해진 수준에 미달시 약정상 발생한 손실을 보전해줄 것을 청구할 수 있습니다.

④ 매각가액 보전 청구권등의 행사가능기간 : 매각가액 보전 청구권 행사시

⑤ 당사는 이러한 약정을 파생금융상품으로 분류하고 공정가치 변동분을 파생상품평가이익(손실)로 인식하고 있습니다(주석 6.3 참조).

#### 2) 투자이익 보전 약정

① 투자이익 보전 대상주식 : (주)위니아딤채 발행주식 3,616,729주

② 투자이익 보전 의 계약자에 관한 사항

- 부여자 : (주)대유에이텍 외 2인

- 부여받은자 : 유한회사 씨엔알제이호 투자목적회사

③ 투자이익 보전

보유주식을 매각 시 약정상 발생한 손실을 보전해줄 것을 청구할 수 있습니다.

④ 투자이익 보전의 행사가능기간 : 2020년 4월 2일부터 3년임에 따라 유동부채로 분류하였습니다(주석25참조).

⑤ 당사는 이러한 약정을 파생금융상품으로 분류하고 공정가치 변동분을 파생상품평가이익(손실)로 인식하고 있습니다(주석 6.3 참조).

### 37.10 이자율스왑약정

당사는 SC제일은행의 변동금리차입금 5,277백만원의 이자율변동위험에 대비하기 위해 고정금리를 지급하고 변동금리를 수취하는 조건의 이자율스왑약정을 체결하고 있습니다.

### 37.11 하자보증관련

당사는 자동차사업부의 매출과 관련하여 매출처에 일정기간 하자보증을 제공하고 있으며,매입과 관련하여 하자보증을 받고 있습니다.

## 38. 영업부문공시

38.1 당사의 사업별 부문에 대한 일반정보는 다음과 같습니다.

구분	분류기준	주요재화 및 용역	주요고객	지역
자동차부품	생산제품에 의한 분류	자동차 부품 제조, 판매	현대·기아자동차 등	대한민국
임대	제공용역에 따른 분류	부동산 임대	외부고객 및 관계사등	대한민국

38.2 당기 및 전기의 사업별 부문의 재무현황은 다음과 같습니다(단위: 천원).

(당기)

구분	자동차	임대	합계
자산총계	373,469,482	31,864,384	405,333,866
부채총계	282,932,313	13,967,272	296,899,585
매출액	373,900,243	1,830,332	375,730,576
법인세비용차감전순이익	10,497,738	1,611,415	12,109,153

(전기)

구분	자동차	임 대	합 계
자산총계	341,871,567	29,805,840	371,797,407
부채총계	263,548,039	13,520,142	277,068,181
매출액	385,024,950	1,797,231	386,822,181
법인세비용차감전순이익	(30,450,286)	1,549,769	(28,900,517)

38.3 당사의 매출액은 전액 대한민국에서 발생하고 있으며, 단일고객중 매출액의 10%이상을 차지하는 고객은 다음과 같습니다(단위: 천원).

10% 이상 단일고객	매출금액 합계
현대다이모스(주)	253,739,258
쌍용자동차(주)	64,345,580

### 39. 현금흐름표

39.1 당기 및 전기 중 영업활동현금흐름 중 조정내역은 다음과 같습니다(단위: 천원).

구분	당기	전기
감가상각비(*)	4,896,119	4,071,427
주식보상비용	99,193	99,193
퇴직급여전입액	8,123	4,165
이자비용	4,688,421	5,543,827
무형자산상각비	280,312	239,928
경상연구개발비	815,003	1,268,163
유형자산처분손실	-	2,165,521
무형자산손상차손	-	148,220
종속기업주식손상차손	-	25,940,134
당기손익공정가치금융자산평가손실	66,202	5,333,596
당기손익공정가치지정금융부채평가손실	-	3,218,800
당기손익공정가치금융자산처분손실	24,954	-
파생상품평가손실	950,083	3,722,993
사채상환손실	-	11,569
외화환산손실	(695)	695
법인세비용	196,894	(613,117)
이자수익	(2,344,915)	(1,438,378)
당기손익공정가치금융자산평가이익	(693,964)	-
당기손익공정가치금융자산처분이익	(1,328,362)	-
당기손익공정가치지정금융부채평가이익	(1,148,715)	-
유형자산처분이익	-	(97,438)
무형자산처분이익	(6,400)	-
관계기업투자주식처분이익	-	(4,558,727)
종속기업주식처분이익	(1,001,954)	(1,656,520)
사채상환이익	-	(131,579)
파생상품평가이익	(1,762,625)	-
배당금수익	(2,439,409)	(4,112,319)
합 계	1,298,265	39,160,153

(\*) 유형자산, 사용권자산, 투자부동산의 감가상각비 금액이 합산되어 표시되었습니다.

39.2 당기 및 전기 중 영업활동현금흐름 중 영업활동으로 인한 자산부채의 변동은 다음과 같습니다(단위: 천원).

구분	당기	전기
매출채권의 증가	(15,046,869)	(5,167,046)

기타수취채권의 감소	3,069,625	1,490,730
기타유동자산의 증가	(12,359,776)	(4,129,407)
재고자산의 감소	295,557	119,859
매입채무의 증가(감소)	(4,148,546)	6,795,510
기타지급채무의 감소	(333,210)	(729,284)
기타유동부채의 증가	176,736	411,690
퇴직금의 지급	-	(3,164)
퇴직보험예치금의 증가	-	6,369
합 계	(28,346,483)	(1,204,742)

39.3 당기 및 전기의 현금유출입이 없는 주요거래는 다음과 같습니다(단위: 천원).

구분	당기	전기
관계기업투자의 매각예정비유동자산분류	-	17,392,631
종속기업투자주식 취득 미지급금	17,022,000	-
건설중인 자산의 본계정대체	6,749,266	12,413,550
장기차입금의 유동성대체	4,833,333	6,383,333
당기손익공정가치금융자산 처분 미수금	1,827,428	-
파생상품부채의 유동성대체	7,407,589	-

#### 40. 비용의 성격별 분류

당기와 전기 중 매출원가와 판매비의 성격별 분류는 다음과 같습니다(단위: 천원).

성격별 분류	당기	전기
원재료 및 상품의 매입	299,434,702	310,848,426
재고자산의 변동	295,557	119,859
종업원급여비용	24,669,809	24,372,990
수도광열비용	723,368	778,829
유무형자산상각비	5,991,434	5,579,517
세금과공과금	1,001,230	962,417
외주용역비용	30,554,207	30,833,778
기타비용	5,139,117	6,390,937
합 계	367,809,423	379,886,754

## 6. 기타 재무에 관한 사항

### 가. 대손충당금 설정현황(연결기준)

(1) 최근 3사업연도의 계정과목별 대손충당금 설정내역

(단위 : 백만원)				
구분	계정과목	채권 총액	대손충당금	대손충당금 설정률
제65기	매출채권	236,680	1,707	0.72%
	단기대여금	38,873		0.00%
	미수금	38,688	2,706	6.99%
	장기대여금	259		0.00%
	합 계	314,499	4,413	1.40%
제64기	매출채권	116,190	1,134	0.98%
	단기대여금	27,558	-	0.00%
	미수금	22,488	1,467	6.53%
	장기대여금	1,185	-	0.00%
	합 계	167,421	2,601	1.55%
제63기	매출채권	196,727	1,387	0.70%
	단기대여금	22,920	510	2.22%
	미수금	12,218	1,112	9.10%
	장기대여금	2,259	-	0.00%
	합 계	234,124	3,008	1.28%
제62기	매출채권	203,825	1,335	0.66%
	단기대여금	26,337	510	1.94%
	미수금	7,132	316	4.44%
	장기대여금	2,715	-	0.00%
	합 계	240,009	2,161	0.90%
제61기	매출채권	177,682	3,718	1.98%
	단기대여금	1,645	973	44.56%
	미수금	14,933	2,867	23.80%
	합 계	194,260	7,559	3.75%

※ 매출채권잔액은 현재가치할인차금 차감 전 금액임(연결기준)



(2) 최근 3사업연도의 대손충당금 변동현황

(단위 : 백만원)					
구 분	제65기	제64기	제63기	제62기	제61기
1. 기초 대손충당금 잔액합계	-2,601	-3,008	-2,161	-8,514	-4,837
2. 대손상각비	-1,806	-486	-881	-363	-2,269
3. 제각	6	565	10	4,943	8
4. 환입	35	543	24	1,773	73
5. 기타증감	-47	-215	-	-	-1,489
6. 기말 대손충당금 잔액합계	-4,413	-2,601	-3,008	-2,161	-8,514

(3) 매출채권관련 대손충당금 설정방침

연결회사는 집합손상법을 적용하여 채권 구분 후 구간별로 일정률의 대손충당금을 설정하고 있습니다. 당기말 현재 1년이상 연체 등 손상사유가 발생한 채권에 대해서 회수가능성을 검토하고 있으며, 회수가액을 초과하는 금액에 대해 대손충당금을 설정하고 있습니다.

(4) 경과기간별 매출채권 잔액 현황

(단위 : 백만원)				
구 분	3월 이하	3월 초과	1년 초과	계
		1년 이하		
금 액	193,804	34,830	8,045	236,680
구성비율	81.88%	14.72%	3.40%	100.00%

※ 매출채권잔액은 현재가치할인차금 차감 전 금액임(연결기준)

나. 재고자산의 보유 및 실사내역(연결기준)

(1) 최근 3사업연도의 재고자산의 사업부문별 보유현황 (단위: 백만원)

회사명	사업부문	재고자산	제65기	제64기	제63기	제62기
(주)대유에이텍	SEAT사업부 (자동차용의자 완제품)	제 품	688	605	810	534
		상 품	-	-	-	-
		원 재료	616	995	909	263
		기 타	-	-	-	-
		소 계	1,304	1,599	1,719	797
(주)대유합금	AL소재사업부 (AL소재 및 주조품)	제 품	644	810	-	-
		상 품	-	-	-	730
		원 재료	991	1,451	1,196	-
		기 타	134	1,588	-	-
		소 계	1,769	3,849	1,196	730
(주)대유SE	태양광사업부 (태양광모듈)	제 품	-	-	1,764	3,018
		상 품	-	-	-	-
	자동차사업부 (LPI연료용기)	원 재료	-	-	1,325	1,687
		기 타	-	-	142	115
	소 계	-	-	3,230	4,820	

(주)스마트홀딩스	레저사업부	제 품			-	-	-
		상 품			-	-	-
		원 재 료			-	-	-
		기 타			-	-	50
		소 계			-	-	50
(주)대유중공업	건설사업부	제 품			-	-	-
		상 품			-	-	-
		원 재 료			-	-	-
		기 타		66	99		186
		소 계		66	99		186
(주)위니아대유 위니아대우전자렌지(천진)	산업용 및 가정용 냉동냉장장비 제조 외	제 품	30,515	51,474	29,843	21,539	
		상 품	63,112	40,028	33,851	33,436	
		원 재 료	11,351	6,836	6,465	7,435	
		기 타	3,444	2,389	3,886	2,492	
		소 계	108,422	100,727	74,044	64,902	
(주)푸른산수목원	수목원업 외	제 품	-	-	-	-	
		상 품	5	5	2	-	
		원 재 료	169	115	130	-	
		기 타	-	-	-	-	
		소 계	174	119	132	-	
북경대유디안시	자동차부품 제조 (스티어링 휠 제조)	제 품	935	1,719	541	368	
		상 품	-	-	-	-	
		원 재 료	446	1,673	1,211	678	
		기 타	532	1,071	225	130	
		소 계	1,913	4,463	1,978	1,177	
합 계		제 품	32,783	54,609	32,958	24,927	
		상 품	63,116	40,033	33,852	34,166	
		원 재 료	13,572	11,069	11,236	10,063	
		기 타	4,110	5,113	4,352	2,973	
		소 계	113,581	110,824	82,398	72,129	
총자산대비 재고자산 구성비율(%) [재고자산÷기말자산총계×100]			10.17%	9.6%	9.19%	8.56%	
재고자산회전율(회수) [연환산 매출원가÷{(기초재고+기말재고)÷2}]			9.65회	10.19회	11.52회	10.44회	

## (2) 재고자산의 실사내역 등

### - 실사일자

당사는 매월말 정기 재고실사를 자체적으로 실시하고 있으며, 매 사업년도 종료일 기준 재고자산 조사는 외부감사인 입회하에 실시하고 있습니다.

연결기업의 제65기 재무제표를 작성함에 있어서 2020년 1월 1일에 감사인이 선정한 국내 사업장에 대하여 재고실사 등을 실시하였습니다. 한편, 실사일 이후의 재고자산변동분은 관련 증빙에 의하여 확인하였으며 재무상태표일 현재 재고자산은 장부재고와 실사재고가 일치합니다.

### - 재고실사 시 전문가의 참여 또는 감사인의 입회여부 등

연결기업의 동일자 재고자산 실사는 당사 외부감사인인 서현회계법인 소속 공인회계사의 입회(2020.01.01)하에 실시되었습니다.

(3) 재고자산 평가내역

당기말과 전기말 현재 재고자산의 평가내역은 다음과 같습니다.(단위:천원)

구분	당기말			전기말		
	평가전	평가충당금	장부가액	평가전	평가충당금	장부가액
상품	63,861,374	-744,907	63,116,468	42,697,246	-2,664,650	40,032,596
제품	35,876,949	-3,093,859	32,783,090	56,693,773	-2,084,856	54,608,918
재공품	1,732,025		1,732,025	2,265,020	-	2,265,020
원재료	13,913,620	-341,473	13,572,146	11,424,782	-355,768	11,069,014
저장품	194,097		194,097	204,198	-	204,198
미착품	2,183,670		2,183,670	1,190,745	-	1,190,745
합계	117,761,734	-4,180,239	113,581,495	114,475,764	-5,105,274	109,370,491

(4) 재고자산 중 담보제공자산 현황

본 보고서 작성기준일 현재 자동차사업부문과 관련하여 제품에 대하여 금융기관에 양도담보 제공하고 있습니다. (단위: 천원)

자산명	장부금액	채무자	담보제공액	비고
재고자산	1,303,887	연결실체	26,000,000	양도담보

다. 공정가치 평가 내역

(1)금융상품

1. 금융상품 종류별 공정가치

금융상품의 종류별 장부금액 및 공정가치는 다음과 같습니다(단위:천원).

구분	당기말		전기말	
	장부금액	공정가치	장부금액	공정가치
<b>금융자산</b>				
현금 및 현금성자산	27,420,463	27,420,463	42,019,498	42,019,498
당기손익공정가치금융자산	5,330,376	5,330,376	6,130,008	6,130,008
기타포괄손익공정가치금융자산	36,701,647	36,701,647	30,572,360	30,572,360
파생상품자산	224,655	224,655	922,337	922,337
매출채권	234,972,812	234,972,812	115,056,559	115,056,559
기타금융자산	109,298,789	109,298,789	61,577,912	61,577,912
소계	413,948,742	413,948,742	256,278,674	256,278,674
<b>금융부채</b>				
매입채무	286,091,701	286,091,701	235,378,200	235,378,200
차입금	255,968,761	255,968,761	241,951,315	241,951,315
회사채	35,083,014	35,083,014	20,505,142	20,505,142
당기손익공정가치지정금융부채	27,070,085	27,070,085	28,218,800	28,218,800
전환상환우선주부채	3,693,100	3,693,100	5,049,356	5,049,356
파생상품부채	12,430,129	12,430,129	14,464,316	14,464,316

기타금융부채	147,411,277	147,411,277	121,939,389	121,939,389
소계	767,748,068	767,748,068	667,506,518	667,506,518

활성시장에서 공시되는 시장가격이 없는 지분상품 중 공정가치를 신뢰성있게 측정할수 없는 경우에는 원가로 측정하여 공정가치 공시에서 제외하였으며, 연결실체는 상기와 같이 금융자산의 장부금액이 공정가치의 합리적인 근사치라고 판단하고 있습니다.

## 2. 공정가치 서열체계

공정가치로 측정되는 금융상품은 공정가치 서열체계에 따라 구분되며 정의된 수준들은 다음과 같습니다.

- 측정일에 동일한 자산이나 부채에 대해 접근할 수 있는 활성시장의 (조정하지 않은) 공시가격 (수준 1)
- 수준 1의 공시가격 외에 자산이나 부채에 대해 직접적으로나 간접적으로 관측할 수 있는 투입 변수 (수준 2)
- 자산이나 부채에 대한 관측할 수 없는 투입변수 (수준 3)

공정가치로 측정되는 금융상품의 공정가치 서열체계 구분은 다음과 같습니다.(단위:천원)  
(당기말)

과목명	수준1	수준2	수준3	합계
공정가치측정금융자산	10,407,445	-	31,624,578	42,032,023
공정가치측정금융부채	-	-	27,070,085	27,070,085
파생상품자산	-	224,655	-	224,655
파생상품부채	-	116,759	12,313,370	12,430,129

(전기말)

과목명	수준1	수준2	수준3	합계
공정가치측정금융자산	14,453,501	-	22,248,866	36,702,367
공정가치측정금융부채	-	-	28,218,800	28,218,800
파생상품자산	-	922,337	-	922,337
파생상품부채	-	7,696,470	6,767,846	14,464,316

## 3. 반복적인 공정가치 측정치의 서열체계 수준 간 이동

연결실체는 공정가치 서열체계의 수준 간 이동은 없습니다.

## 4. 가치평가기법 및 투입변수

연결실체는 공정가치 서열체계에서 수준 3으로 분류되는 반복적인 공정가치측정치, 비반복적인 공정가치측정치에 대해 다음의 가치평가기법과 투입변수를 사용하고 있습니다.

(단위: 천원)

당기말	공정가치	수준	가치평가기법	유의적인 수준3	수준3

				투입변수	투입변수 범위
<b>당기손익공정가치금융자산</b>					
(주)위니아홀딩스(구.위니아대우)-RCPS	1,936,446	3	이항모형	주가변동성	30.45%
				할인률	16.37%
(주)위니아홀딩스(구.위니아대우)-BW	3,279,367	3	이항모형	주가변동성	30.45%
				할인률	16.37%~16.42%
<b>기타포괄손익공정가치금융자산</b>					
(주)동강홀딩스	11,402,209	3	현금흐름할인법	영구성장률	0.00%
				가중평균자본비용	8.60%
(주)대유홀딩스	8,315,993	3	현금흐름할인법	영구성장률	0.00%
				가중평균자본비용	8.25%
(주)위니아홀딩스(구.위니아대우)	2,281,000	3	현금흐름할인법	영구성장률	1.00%
				가중평균자본비용	10.43%
(주)대유글로벌	3,295,000	3	현금흐름할인법	영구성장률	0.00%
				가중평균자본비용	8.11%
(주)글로벌모터스(*1)	1,000,000	3	취득가액	-	-
				-	-
<b>당기손익공정가치지정금융부채</b>					
전환사채 16회차	27,070,085	3	현재가치할인모형 , 이항모형	주가변동성, 금리 변동성	3.81%
				할인률	10.00%
<b>파생상품</b>					
풋옵션부채	12,048,039	3	이항모형	주가변동성	16.10%
				할인률	10.92%
전환권대가	265,331	3	이항모형	주가변동성	16.76%
				할인률	7.71%~8.15%

(\*1) 기말현재 사업미개시로 금융감독원 공정가치평가 지침에 따라 취득원가를 공정가치로 하였습니다.

5. 범주별 금융상품

5.1 당기말과 전기말 현재 금융자산의 범주별 분류내역은 다음과 같습니다.(단위:천원)  
(당기말)

구 분	상각후원가	당기손익공정가치	기타포괄손익공정가치	합 계
현금및현금성자산	27,420,463	-	-	27,420,463
단기예치금	2,154,915	-	-	2,154,915
매출채권	234,972,812	-	-	234,972,812
기타금융자산(유동)	83,999,356	-	-	83,999,356
장기예치금	3,070,955	-	-	3,070,955
기타금융자산(비유동)	20,073,562	-	-	20,073,562
공정가치측정금융자산	-	5,330,376	36,701,647	42,032,023
파생상품자산	-	224,655	-	224,655
합 계	371,692,064	5,555,031	36,701,647	413,948,742

(전기말)

구 분	상각후원가	당기손익공정가치	기타포괄손익공정가치	합 계
현금및현금성자산	42,019,498	-	-	42,019,498
단기예치금	2,154,911	-	-	2,154,911
매출채권	115,056,559	-	-	115,056,559
기타수취채권	50,114,877	-	-	50,114,877
장기예치금	1,200,271	-	-	1,200,271
장기수취채권	8,107,853	-	-	8,107,853
공정가치측정금융자산	-	6,130,008	30,572,360	36,702,368
파생상품자산	-	922,337	-	922,337
합 계	218,653,969	7,052,345	30,572,360	256,278,674

5.2 당기말과 전기말 현재 금융부채의 범주별 분류내역은 다음과 같습니다(단위:천원).  
(당기말)

구 분	상각후원가	당기손익공정가치	합 계
매입채무	286,091,701	-	286,091,701
단기차입금	179,139,982	-	179,139,982
기타금융부채	105,068,908	-	105,068,908
기타유동부채	52,384,862	-	52,384,862
계약부채	150,895	-	150,895
유동성장기부채	22,662,918	-	22,662,918
장기차입금	54,165,861	-	54,165,861
회사채	35,083,014	-	35,083,014
당기손익공정가치지정금융부채	-	27,070,085	27,070,085
장기기타지급채무	39,546,619	-	39,546,619

파생상품부채	-	12,430,129	12,430,129
전환상환우선주부채	3,693,100	-	3,693,100
금융리스부채	-	2,644,855	2,644,855
기타비유동부채	3,221,516	-	3,221,516
합 계	783,854,232	39,500,215	823,354,447

(전기말)

구 분	상각후원가	당기손익공정가치	합계
매입채무	235,378,200	-	235,378,200
단기차입금	152,795,641	-	152,795,641
기타지급채무	47,714,513	-	47,714,513
기타유동부채	36,484,891	-	36,484,891
계약부채	720,346	-	720,346
유동성장기부채	30,755,466	-	30,755,466
장기차입금	58,400,208	-	58,400,208
회사채	20,505,142	-	20,505,142
당기손익공정가치지정금융부채	-	28,218,800	28,218,800
장기기타지급채무	33,455,984	-	33,455,984
파생상품부채	-	14,464,316	14,464,316
전환상환우선주부채	5,049,356	-	5,049,356
금융리스부채	104,856	-	104,856
기타비유동부채	3,458,799	-	3,458,799
합 계	624,823,402	42,683,116	667,506,518

5.3 당기와 전기의 금융상품의 범주별순손익은 다음과 같습니다(단위:천원).

(당기)

구 분	금융수익	금융비용	합계
당기손익공정가치금융자산	2,022,802	(124,194)	1,898,608
기타포괄손익공정가치금융자산	-	-	-
상각후원가측정금융자산	6,681,304	-	6,681,304
당기손익공정가치지정금융부채	1,148,715	-	1,148,715
상각후원가측정금융부채	-	(24,519,442)	(24,519,442)
파생금융상품	2,321,381	(1,092,195)	1,229,186
합 계	12,174,201	(25,735,831)	(13,561,629)

(전기)

구 분	금융수익	금융비용	합계
당기손익공정가치금융자산	136,992	(5,333,596)	(5,196,604)
기타포괄손익공정가치금융자산	20,212	-	20,212
상각후원가측정금융자산	4,039,764	-	4,039,764
당기손익공정가치지정금융부채	-	(3,218,800)	(3,218,800)
상각후원가측정금융부채	-	(19,908,048)	(19,908,048)
파생금융상품	1,685,667	(10,565,364)	(8,879,697)
합 계	5,882,635	(39,025,807)	(33,143,173)

(2) 유형자산 재평가내역

- 당사는 공시대상기간 중 유형자산에 대한 재평가를 시행하지 않았습니다.

채무증권 발행실적

(기준일 : 2019년 12월 31일 )

(단위 : 백만원, %)

발행회사	증권종류	발행방법	발행일자	권면(전자등록)총액	이자율	평가등급 (평가기관)	만기일	상환 여부	주관회사
(주)대유에이텍	회사채	사모	2016.05.27	25,000	0%	-	2021.05.27	전액 상환	신한금융투자(주)
(주)대유에이텍	회사채	사모	2018.05.25	25,000	1%	-	2023.05.25	미상환	-
(주)대유에이텍	회사채	사모	2019.05.30	7,000	3.4%	BB+ (한국기업평가)	2022.05.30	미상환	한국투자증권(주)
합 계	-	-	-	57,000	-	-	-	-	-

기업어음증권 미상환 잔액

(기준일 : 2019년 12월 31일 )

(단위 : 백만원)

잔여만기	10일 이하	10일초과 30일이하	30일초과 90일이하	90일초과 180일이하	180일초과 1년이하	1년초과 2년이하	2년초과 3년이하	3년 초과	합 계
미상환 잔액	공모	-	-	-	-	-	-	-	-
	사모	-	-	-	-	-	-	-	-
	합계	-	-	-	-	-	-	-	-



### 단기사채 미상환 잔액

(기준일 : 2019년 12월 31일 )

(단위 : 백만원)

잔여만기		10일 이하	10일초과 30일이하	30일초과 90일이하	90일초과 180일이하	180일초과 1년이하	합 계	발행 한도	잔여 한도
미상환 잔액	공모	-	-	-	-	-	-	-	-
	사모	-	-	-	-	-	-	-	-
	합계	-	-	-	-	-	-	-	-

### 회사채 미상환 잔액

(기준일 : 2019년 12월 31일 )

(단위 : 백만원)

잔여만기		1년 이하	1년초과 2년이하	2년초과 3년이하	3년초과 4년이하	4년초과 5년이하	5년초과 10년이하	10년초과	합 계
미상환 잔액	공모	-	-	-	-	-	-	-	-
	사모	-	-	7,000	25,000	-	-	-	32,000
	합계	-	-	7,000	25,000	-	-	-	32,000

### 신종자본증권 미상환 잔액

(기준일 : 2019년 12월 31일 )

(단위 : 백만원)

잔여만기		1년 이하	1년초과 5년이하	5년초과 10년이하	10년초과 15년이하	15년초과 20년이하	20년초과 30년이하	30년초과	합 계
미상환 잔액	공모	-	-	-	-	-	-	-	-
	사모	-	-	-	-	-	-	-	-
	합계	-	-	-	-	-	-	-	-

### 조건부자본증권 미상환 잔액

(기준일 : 2019년 12월 31일 )

(단위 : 백만원)

잔여만기		1년 이하	1년초과 2년이하	2년초과 3년이하	3년초과 4년이하	4년초과 5년이하	5년초과 10년이하	10년초과 20년이하	20년초과 30년이하	30년초과	합 계
미상환 잔액	공모	-	-	-	-	-	-	-	-	-	-
	사모	-	-	-	-	-	-	-	-	-	-
	합계	-	-	-	-	-	-	-	-	-	-

## IV. 이사의 경영진단 및 분석의견

### 1. 예측정보에 대한 주의사항

회사가 동 사업보고서에서 미래에 발생할 것으로 예상/예측한 활동, 사건 또는 현상은, 당해 공시서류 작성시점의 사건 및 재무성과에 대하여 회사의 견해를 반영한 것입니다. 동 예측정보는 미래 사업 환경과 관련된 다양한 가정에 기초하고 있으며, 동 가정들은 결과적으로 부정확한 것으로 판명될 수도 있습니다. 또한, 이러한 가정들에는, 예측정보에서 기재한 예상치와 실제 결과 간에 중요한 차이를 초래할 수 있는 위험, 불확실성 및 기타 요인을 포함하고 있습니다. 이러한 중요한 차이를 초래할 수 있는 요인에는 회사 내부경영과 관련된 요인과 외부환경에 관한 요인이 포함되어 있으며, 이에 한하지 않습니다.

회사는 동 예측정보 작성시점 이후에 발생하는 위험 또는 불확실성을 반영하기 위하여 예측정보에 기재한 사항을 수정하는 정정보고서를 공시할 의무는 없습니다. 결론적으로, 동 사업보고서상에 회사가 예상한 결과 또는 사항이 실현되거나 회사가 당초에 예상한 영향이 발생한다는 확신을 제공할 수 없습니다.

동 보고서에 기재된 예측정보는 동 보고서 작성시점을 기준으로 작성한 것이며, 회사가 이러한 위험 요인이나 예측정보를 업데이트할 예정이 없음을 유의하시기 바랍니다.

### 2. 경영진단의 개요

회사의 경영에 대한 전반적인 이해를 위하여 장부와 관련 서류를 열람하고 재무제표 및 부속명세서에 대해서도 면밀히 검토하였습니다. 경영활동에 중대한 영향을 미칠 수 있는 사항에 대해서는 그 내용을 면밀히 검토하는 등 적정한 방법으로 회사경영에대한 내용을 진단하였습니다.

연결회사의 주요 사업별 부문은에 대한 일반정보 및 요약 재무현황은 다음과 같습니다.

#### < 일반정보 >

구분	분류기준	주요재화 및 용역	주요고객	지역
자동차	생산제품에 의한 분류	자동차 부품 제조, 판매	현대·기아자동차 등	대한민국, 중국
가전제품	생산제품에 의한 분류	가전제품 제조, 판매	롯데하이마트 및 일반고객	국내 및 국외
임대	제공용역에 따른 분류	부동산 임대	외부고객	대한민국
소재	생산제품에 의한 분류	비철금속 제조 및 판매	대유글로벌 등	대한민국
레저	제공용역에 따른 분류	부동산 임대	외부고객	대한민국
전자	생산제품에 의한 분류	전기제품제조업	외부고객	중국
기타	생산제품에 의한 분류	태양광모듈,상품유통,건설업 등	외부고객	대한민국

#### < 요약 재무현황 >(단위: 천원)

구분	자동차	임대	소재	가전제품	레저	기타	합계(*)
총매출액	425,754,041	3,863,993	82,791,478	750,478,399	10,242,425	22,416,769	1,295,547,105
내부거래매출	(1,397,123)	(297,810)	(509,931)	(384,791)	(2,996,043)	(4,964,330)	(10,550,027)
포괄손익계산서상 매출액	424,356,918	3,566,183	82,281,548	750,093,608	7,246,382	17,452,439	1,284,997,078
세전이익	14,011,270	421,077	(2,634,767)	7,764,117	(2,021,561)	1,542,443	19,082,579

총자산	320,243,071	29,805,116	60,338,059	522,309,031	111,351,947	73,267,021	1,117,314,246
총부채	278,990,578	13,912,687	52,429,161	377,834,021	77,176,314	80,922,217	881,264,979

(\*) 중단영업과 관련된 금액은 제외되어 있습니다.

올해 자동차부품산업은 완성차 산업의 장기 불황과 및 특히 미국 등 국가간 무역정책의 불확실한 상황속에서 매우 힘든 한해였습니다. 더욱이 기존 차종의 단산 또는 후속차종의 개발시점이 도래함에 따라 체감온도는 훨씬 더 힘든 상황이었습니다.

당사는 이러한 현실속에서도 품질향상·원가절감·생산성향상·고객만족 등 품질경영 혁신 활동에 더욱 매진함으로써 후속차종의 성공적인 양산을 통하여 고객사의 두터운 신뢰를 확보하였습니다.

가전사업부분에서는 올해초 경영권을 인수한 대우전자와의 시너지 창출을 위하여 대대적인 조직혁신 및 통합 작업이 이루어졌으며, 특히 R&D부문에서 분산되어 있던 연구소를 하나로 통합하고 국내에 국한되어 있던 거래처를 글로벌화 하기 위한 초석을 다지는 것에 중점적으로 경영활동이 수행되었으며 영업이익에 대한 개선도 이루었습니다.

2019년말 연결재무상태표상 자산총계는 전년대비 25.6%가 증가한 11,117억원을 기록하였으며, 부채총계는 전년대비 22.5%가 증가한 8,812억원, 자본총계는 38%가 증가한 2,360억원이 되었습니다. 부채비율은 373.34% 입니다.

연결기준 매출액은 전년대비 15.5%가 증가한 12,855억원을 기록하였으며, 영업이익은 312억원, 당기순이익 179억원으로 흑자전환 하였습니다.

2019년말 별도재무상태표상 자산총계는 전년대비 9.29%가 증가한 4,055억원을 기록하였으며, 부채총계는 전년대비 7.18%가 증가한 2,969억원, 자본총계는 15.27%가 증가한 1,084억원이 되었습니다. 부채비율은 273.81% 입니다.

별도기준 매출액은 전년대비 2.86%가 감소한 3,757억원을 기록하였으나, 영업이익은 79억원, 당기순손실 119억원으로 흑자전환 하였습니다.

□ 주요 경영 지표

주식회사 대유에이텍과 그 종속회사

(단위 : %, 회, 배)

구분	산출방식	제65기	제64기
[수익성비율]			
· 매출액영업이익률	(영업이익 / 매출액)*100	2.4	0.6
· 매출액순이익률	(당기순이익 / 매출액)*100	당기순이익	당기순손실
· 총자산순이익률	(당기순이익 / 총자산)*100	당기순이익	당기순손실
· 자기자본순이익률	(당기순이익 / 자본총계)*100	당기순이익	당기순손실
[안정성비율]			
· 유동비율	(유동자산 / 유동부채)*100	70.7	64.4
· 부채비율	(부채총계 / 자본총계)*100	373.34	422.25
· 차입금의존도	(총차입금 / 총자산) *100	24.0	27.2

· 이자보상배율	영업이익 / 이자비용	1.21	0.49
[활동성비율]			
· 총자산회전율	매출액 / {(기초+기말총자산) / 2}	1.28회	1.24 회
· 매출채권회전율	매출액 / {(기초+기말매출채권) / 2}	7.34회	7.15 회
· 재고자산회전율	매출원가 / {(기초+기말재고자산) / 2}	9.65회	9.76 회
[성장성비율]			
· 매출액증가율	{(당기매출/전기매출) *100} - 100	15.74	3.77
· 영업이익증가율	{(당기영업이익/전기영업이익)*100} - 100	367.7	-63.7
· 당기순이익증가율	{(당기순이익/전기순이익)*100} - 100	흑자전환	적자전환
· 총자산증가율	{(당기말총자산/전기말총자산) *100} - 100	25.60	-0.74

### 3. 재무상태 및 영업실적

#### 가. 연결 재무상태표 및 연결 포괄손익계산서

주식회사 대유에이텍과 그 종속회사

(단위: 백만원)

구 분	제 65기	제 64기	제 63기
<b>&lt; 요약 연결 재무상태표 &gt;</b>			
[유동자산]	506,327	355,777	349,625
· 당좌자산	392,746	244,953	267,227
· 재고자산	113,581	110,824	82,398
[비유동자산]	583,831	507,385	546,578
· 투자자산	96,487	96,307	120,643
· 유형자산	358,736	325,412	334,953
· 무형자산	89,246	63,018	87,279
· 기타비유동자산	39,362	22,648	3,702
[매각예정비유동자산]	27,156	27,204	-
자산 총계	1,117,314	890,365	896,203
[유동부채]	716,443	551,246	512,704
[비유동부채]	164,822	167,998	172,922
부채 총계	881,265	719,244	685,626
[지배기업 소유주지분]	110,648	97,722	123,112
· 자본금	53,488	52,809	49,690
· 주식발행초과금	50,582	49,286	44,575
· 기타자본	10,108	10,215	-211
· 이익잉여금	-3,530	-14,587	29,058
[비지배지분]	125,401	73,399	87,466
자본총계	236,049	171,121	210,578
<b>&lt; 요약 연결 포괄손익계산서 &gt;</b>			
매출액	1,284,997	1,110,213	1,069,856

영업이익	31,291	6,690	18,431
법인세비용차감전순이익	19,083	-40,460	10,645
계속영업손익	17,958	-37,060	7,350
· 지배지분귀속	10,183	-27,812	5,991
· 비지배지분귀속	7,775	-9,248	1,359
중단영업손익	-71	-2,430	-4,294
· 지배지분귀속	-60	-1,898	-3,353
· 비지배지분귀속	-11	-532	-940
당기순손익	17,887	-39,490	3,056
지배기업 소유주지분 당기순이익	10,123	-29,710	2,638
비지배지분 귀속 당기순이익	7,764	-9,780	418
포괄손익	18,317	-40,015	2,295
지배기업소유주지분 총포괄손익	9,921	-32,273	1,232
비지배지분 귀속분 총포괄손익	8,396	-7,742	1,063
지배기업 소유주지분에 대한 주당손익			
· 계속영업기본및희석주당손익	5.1	-286	43
· 중단영업기본및희석주당손익	71.9	-20	-24
연결에 포함된 회사수	8	8	8
연결재무제표에 대한 회계감사인의 감사 또는 검토 여부	감사(적정)	감사(적정)	감사(적정)

※ 한국채택국제회계기준(K-IFRS)의 작성기준에 따라 작성되었습니다.

#### 나. 재무상태표 및 포괄손익계산서

주식회사 대유에이텍

(단위: 백만원)

구분	제65기	제64기	제63기
<b>&lt; 요약 재무상태표 &gt;</b>			
[유동자산]	106,947	116,159	84,536
· 당좌자산	105,643	114,560	82,817
· 재고자산	1,304	1,599	1,719
[비유동자산]	280,994	17,393	-
· 투자자산	212,467	238,126	274,664
· 유형자산	49,802	175,587	202,983
· 무형자산	11,320	45,405	55,474
· 기타비유동자산	7,405	11,649	12,654
[매각예정 비유동자산]	17,393	7,137	3,553
자산총계	405,334	371,677	359,200
[유동부채]	282,836	261,710	224,472
[비유동부채]	14,063	15,358	14,618
부채총계	296,900	277,068	239,089
[자본금]	53,488	52,809	49,690
[주식발행초과금]	50,582	49,286	44,575
[기타자본]	8,705	7,973	10,888
[이익잉여금]	-4,341	-15,458	14,958

자본총계	108,434	94,609	120,111
종속,관계,공동기업 투자주식의 평가방법	원가법	원가법	원가법
<b>&lt; 요약 포괄손익계산서 &gt;</b>			
매출액	375,731	386,822	375,357
영업이익	7,921	6,935	11,586
법인세비용차감전순이익	12,109	-28,901	6,448
당기순이익	11,912	-27,503	4,589
총포괄순이익	12,545	(31,126)	3,329
- 기본주당순이익 (단위: 원)	111.3	-283.1	40.4
- 희석주당순이익 (단위: 원)	85.0	-283.1	40.4

※ 한국채택국제회계기준(K-IFRS)의 작성기준에 따라 작성되었습니다.

#### 4. 유동성 및 자금조달과 지출에 관한 사항

연결기업의 자금조달은 주로 매출채권 회수, 은행 차입금, 사채발행, 정기 예적금의 이자수익 등으로 조달하여 운영하고 있습니다.

가. 당기말 현재 단기차입금의 내역은 다음과 같습니다.(단위: 천원)

구 분	차입처	이자율(%)	당기말	전기말
일반자금	수출입은행 외	2.92~7.33	101,438,245	98,182,600
구매자금	신한은행 외	3.73~6.4	14,738,690	3,848,961
유انس	신한은행 외	1.7~2.7	35,069,350	32,547,733
매출채권	IBK캐피탈	4.7	2,720,000	15,965,347
기업어음	유안타증권 외	4.8~5.1	-	-
인수금융	디와이더블유제일차 주식회사	5.5	15,800,000	-
일시차입	동강레저 외	4.6~6.9	9,373,697	2,251,000
합계				

나. 당기말 및 전기말 장기차입금의 내역 및 상환계획은 다음과 같습니다.(단위: 천원)

구 분	차입처	이자율(%)	당기말	전기말
시설자금	하나은행 외	1.75~4.49	28,350,912	38,475,208
일반자금	우리은행 외	2.9~6.7	42,936,200	27,033,810
인수금융	신한캐피탈 외	4.93~6.93	-	14,604,989
ABL	SC제일은행 외	5.5	5,541,667	9,041,667
소 계			76,828,779	89,155,674
1년 이내 만기도래			(22,662,918)	(30,755,466)
장기차입금			54,165,861	58,400,208

다. 당기말 및 전기말 회사채 내역은 다음과 같습니다.(단위: 천원)

구 분	발행일	만기일	연이자율 (%)	금액	
				당기말	전기말
무보증사모사채	2019.05.30	2022.05.03	3.42%	7,000,000	-
신주인수권부사채	2017.05.15	2019.05.15	3.98%	-	466,665
외화사채	2017.09.12	2020.09.14	1% +3개월 LIBOR	10,420,200	10,062,900
원화사채	2018.04.27	2021.04.26	3.772	10,000,000	10,000,000
원화사채	2019.01.28	2020.01.29	5.00%	5,000,000	-
원화사채	2019.05.09	2020.12.27	4.80	-	-
원화사채	2019.05.30	2022.05.30	3.42%	3,000,000	-
차 감 : 사채할인발행차금				(337,186)	(24,423)
소 계				35,083,014	20,505,142
유 동				15,420,200	442,242

비	유	동	19,662,814	20,062,900
---	---	---	------------	------------

라. 차입금 및 회사채의 만기구조는 다음과 같습니다.(단위: 천원)

구분	2020년	2021년	2022년	2023년이후	합계
단기차입금	179,139,982	-	-	-	179,139,982
장기차입금(유동성대체 포함)	22,662,918	12,498,997	23,664,179	18,002,684	76,828,779
회사채	-	15,420,200	19,662,814	27,070,085	62,153,099
합계	201,802,900	27,919,197	43,326,993	45,072,770	318,121,860

## 5. 부외거래

본 보고서 작성기준일 현재, 해당사항 없습니다.

### 6. 그 밖에 투자이사결정에 필요한 사항

#### 1) 중요한 회계정책 및 추정에 관한 사항

당사의 중요한 회계정책 및 추정에 관한 사항은 본 보고서 III. 재무에 관한 사항의 "연결재무제표 주석 2. 재무제표 작성기준 및 중요한 회계정책"을 참조하시기 바랍니다

#### 2) 파생상품 및 위험관리정책에 관한 사항

### 가. 재무위험요소

연결회사는 여러 활동으로 인하여 시장위험, 신용위험 및 유동성 위험과 같은 다양한 금융위험에 노출되어 있습니다. 연결회사의 전반적인 위험관리프로그램은 금융시장의 예측불가능성에 초점을 맞추고 있으며 재무성과에 잠재적으로 불리할 수 있는 효과를 최소화하는데 중점을 두고 있습니다. 이러한 위험관리는 이사회에서 승인한 정책에 따라 재경팀에 의해 이루어지고 있으며, 회사의 재경팀은 회사의 타부서들과 긴밀한 협조하에 재무위험을 식별하고 있습니다.

#### a. 외환위험관리

연결회사의 환위험은 외화로 표시된 화폐성자산과 화폐성부채의 환율변동과 관련하여 발생하고 있습니다. 당기말 및 전기말 현재 외화로 표시된 화폐성자산 및 화폐성부채의 장부금액은 다음과 같습니다.

(단위: 천USD, 천CNH, 천, EUR, 천JPY, 천원)

계정과목	외화종류	당기말		전기말	
		외화금액	원화환산액	외화금액	원화환산액
자산	USD	18,285	21,170,904	12,390	13,827,337
	JPY	-	-	196	199,357
합계		18,285	21,170,904	12,586	14,026,694
부채	USD	48,321	55,945,956	43,235	48,250,130
합계		48,321	55,945,956	43,235	48,250,130
순 외화자산(부채)		(30,035)	(34,775,052)	(30,649)	(34,223,436)

상기 외화자산·부채의 장부금액은 환율의 변동위험에 노출되어 있으며, 당기말 현재 다른



모든 변수가 일정하고 외화에 대한 원화의 환율이 10% 변동시 연결회사의 세전손익은 3,478백만원(전기말 3,422백만원)이 변동합니다.

연결회사는 정상적인 거래와 관련이 없는 외환거래를 금지하고 있으며, 환율의 변동 등 환위험을 주기적으로 모니터링, 평가 및 관리하고 있습니다.

b. 이자율위험

이자율 위험은 미래의 시장 이자율 변동에 따라 예금 또는 차입금 등에서 발생하는 이자수익 및 이자비용이 변동될 위험을 뜻하며, 이는 주로 변동금리부 조건의 예금과 차입금에서 발생하고 있습니다. 연결회사의 이자율 위험관리의 목표는 이자율 변동으로 인한 불확실성과 순이자비용의 최소화를 추구함으로써 기업의 가치를 극대화하는데 있습니다.

c. 가격위험

연결회사는 매도가능 지분상품에서 발생하는 가격변동위험에 노출되어 있습니다. 지분상품은 매매목적이지 아닌 전략적 목적으로 보유하고 있으며, 연결회사는 해당 투자자산을 활발하게 매매하고 있지 않습니다.

나. 신용위험관리

신용위험이란 고객이나 거래상대방이 금융상품에 대한 계약상의 의무를 이행하지 않아 연결회사가 재무손실을 입을 위험을 의미합니다. 주로 거래처에 대한 매출채권 및 기타채권과 투자자산에서 발생하며, 동 자산의 장부금액은 신용위험에 노출된 최대한도입니다.

다. 유동성위험관리

유동성위험이란 연결회사가 금융부채에 관련된 의무를 충족하는 데 어려움을 겪게 될 위험을 의미합니다. 연결회사의 유동성 관리방법은 재무적으로 어려운 상황에서도 받아들일수 없는 손실이 발생하거나, 연결회사의 신용도에 손상을 입힐 위험 없이, 만기일에 부채를 상환할수 있는 충분한 유동성을 유지하도록 하는 것입니다. 연결회사의 영업활동 및 차입금 또는 자본 조달로부터의 현금흐름은 연결회사의 정상적인 영업활동 및 투자활동 등에 필요한 현금 소요량을 충족하여 왔습니다. 연결회사가 자금을 영업활동을 통해서 창출하지 못하는 상황에 처하는 경우에는 외부차입 및 사채 발행 등을 통한 자금조달을 할 수 있습니다. 연결회사는 일시적으로 발생할 수 있는 유동성위험을 관리하기 위하여, 금융기관과 한도대출약정을 체결하고 있습니다(주석 4참조).

한편, 당기말 및 전기말 현재 유동성위험 분석내역은 다음과 같습니다.

(당기말)

(단위: 천원)

계정과목	장부금액	계약상현금흐름	1년이내	1년 초과
무이자부금융부채	430,707,228	430,707,228	391,160,609	39,546,619
이자부금융부채	324,459,815	357,436,490	276,919,506	80,516,984
합 계	755,167,043	788,143,718	668,080,115	120,063,603

(전기말)

(단위: 천원)

계정과목	장부금액	계약상현금흐름	1년이내	1년 초과
무이자부금융부채	315,095,208	315,095,208	281,639,224	33,455,984
이자부금융부채	267,610,669	553,028,162	231,308,855	321,719,307

합	계	582,705,877	868,123,370	512,948,079	355,175,291
---	---	-------------	-------------	-------------	-------------

라. 자본위험관리

연결회사의 경영진은 계속기업으로서 주주 및 채권자 그리고 기타 이해당사자들에게 신뢰를 유지하고, 향후 사업의 발전을 지탱하기 위한 적정자본구조를 유지하는 것을 목표로 회사의 자본을 관리하고 있습니다. 회사의 경영진은 자본구조를 주기적으로 검토하고 있으며, 장단기 자금차입, 회사채발행 및 유상증자 등을 통하여 최적의 자본구조를 유지하고 있습니다. 연결회사의 자본구조는 차입금에서 현금및현금성자산(금융기관예치금 포함) 등을 차감한 순부채와 자본으로 구성되어 있으며, 연결회사의 전반적인 자본위험관리정책은 전기와 동일합니다.

한편, 당기말 현재 연결회사가 자본으로 관리하고 있는 항목의 내역은 다음과 같습니다.

(단위: 천원)

구 분	당기말	전기말
총차입금(*1)	324,459,815	295,724,613
차감: 현금및현금성자산	(27,420,463)	(42,019,498)
순차입금	297,039,352	253,705,115
자본총계	236,049,267	170,336,776
총자본차입금비율	125.84%	148.94%

## V. 감사인의 감사의견 등

### 1. 회계감사인의 감사의견 등

가. 회계감사인의 명칭 및 감사의견(검토의견 포함한다. 이하 이 조에서 같다)을 다음의 표에 따라 기재한다.

사업연도	감사인	감사의견	강조사항 등	핵심감사사항
제65기(당기)	서현회계법인	적정	해당사항 없음	- 수익의 총액, 순익 인식 - 재고자산평가충당금의 적정성
제64기(전기)	동명회계법인	적정	해당사항 없음	해당사항 없음
제63기(전전기)	동명회계법인	적정	해당사항 없음	해당사항 없음

나. 감사용역 체결현황은 다음의 표에 따라 기재한다.

사업연도	감사인	내 용	보수	총소요시간
제65기(당기)	서현회계법인	IFRS 반기개별 및 연결검토 IFRS 연간개별 및 연결감사 내부회계관리제도 검토	225	1,655
제64기(전기)	동명회계법인	IFRS 반기개별 및 연결검토 IFRS 연간개별 및 연결감사 내부회계관리제도 검토	180	1,634
제63기(전전기)	동명회계법인	IFRS 반기개별 및 연결검토 IFRS 연간개별 및 연결감사 내부회계관리제도 검토	160	1,582

다. 회계감사인과의 비감사용역 계약체결 현황은 다음의 표에 따라 기재한다.

사업연도	계약체결일	용역내용	용역수행기간	용역보수	비고
제65기(당기)	2019.07.22	정기세무조사 자문용역계약 체결	10주간	55.0	-
	2019.03.31	법인세무조정 용역계약 체결	-	18.7	-
제64기(전기)	2018.03.31	법인세무조정 용역계약 체결	-	18.7	-
	2018.04.30	연결Package 검토용역 체결	-	50.0	-
제63기(전전기)	2017.01.24	(주)스마트저축은행 상증법상 주식가치평가 용역	1주간	6.6	-
	2017.03.31	법인세무조정 용역계약 체결	-	18.7	-
	2017.12.31	내부회계관리제도 자문용역	2주간	22.0	-

### 2. 내부통제에 관한 사항

당사의 감사는 일반감사, 업무프로세스감사, 재무감사 등의 정기감사와 수시감사 등을 실시하는 등 내부감사제도를 운영하고 있는 바, "2019 사업연도 당사의 내부감시장치는 효과적으로 가동되고 있고 중대한 취약점이 없다."고 평가하였습니다.

한편, 당사의 경영자는 당사의 내부회계관리제도의 운영과 관련하여 내부회계관리자의 내부회계관리제도 운영실태평가보고서에서 "2019년 12월 31일 현재 내부회계관리제도 운영실태 평가결과, 2019년 12월 31일 현재 당사의 내부회계관리제도는 내부회계관리제도 모범기준에 근거하여 볼 때, 중요성의 관점에서 효과적으로 설계되어 운영되고 있다고 판단된다."라고 기술하고 있습니다.

또한, 외부감사인인 서현회계법인도 당사의 내부회계관리제도의 운영과 관련하여 제65기감사보고서에서 "회사 경영자의 운영실태보고 내용이 중요성의 관점에서 내부회계관리제도 모범기준의 규정에 따라 작성되지 않았다고 판단하게 하는 점이 발견되지 아니하였습니다."라고 검토의견을 표명하였습니다.

## VI. 이사회 등 회사의 기관에 관한 사항

### 1. 이사회에 관한 사항

#### 가. 이사회 구성개요

2019년 12월 31일 현재 당사의 이사회는 사내이사 3명, 사외이사 1명으로 총 4명의 이사로 구성되어 있습니다. 이사회 의장은 대표이사가 겸직하고 있으며, 이사의 주요이력 및 인적사항은 [Ⅷ. 임원 및 직원 등에 관한 사항]을 참조하시기 바랍니다.

- 이사회는 대표이사 또는 이사회에서 따로 정한 이사가 있 때에는 그 이사가 일주일전에 각 이사 및 감사에게 통지하여 소집한다. 그러나 이사 및 감사 전원의 동의 있을 때에는 소집절차를 생략할 수 있다.
- 이사회 결의는 이사 과반수 출석과 출석이사 과반수로 한다.
- 이사회 결의에 관하여 특별한 이해관계가 있는 자는 의결권을 행사하지 못한다.

회사의 이사는 주주총회에서 선임하며, 상법 제542조의5에 따라 주주총회 소집통지 또는 공고한 후보자 중에서 선임하고 있습니다. 이사의 임기는 정관에서 2년으로 정하고 있으며, 이사회는 이사 총수의 4분의 1 이상을 사외이사로 구성합니다. 상법 제382조제3항, 제542조의8 및 동 시행령 제34조에 의거하여 사외이사의 자격요건 부적격 사유에 해당하게 된 경우에는 사외이사직을 상실합니다. 당사 이사회는 독립적이며 사외이사는 전문성이 있는 자로서, 사외이사의 자격에 결격사유가 없습니다.

#### ※ 사외이사 현황

성명	주요 경력	최대주주등과의 이해관계	결격요건 여부
이재호	동아일보 편집국 부국장 한국신문협회 출판협의회 부회장 국가정보화전략위원회 민간위원 한국출판문화산업진흥원 원장 現. 대유에이텍 사외이사	-	결격요건 없음

#### 나. 이사회 의결사항

이사회에 부의하여 결정하여야 할 사항은 다음 각 항으로 한다.

- 1) 주주총회의 소집에 관한 사항
- 2) 주주총회의 의안 및 부속서류에 관한 사항
- 3) 이사와 회사간의 거래승인에 관한 사항
- 4) 신주의 발행에 관한 사항
- 5) 사채의 모집에 관한 사항
- 6) 대표이사, 회장, 사장, 부사장, 전무이사, 상무이사의 선임과 해임에 관한 사항
- 7) 회사와 이사간의 소송대표자의 선정에 관한 사항
- 8) 부동산의 구입 또는 처분에 관한 사항
- 9) 임원의 사회단체 임원 및 공직취임 승인에 관한 사항
- 10) 임원의 보수 및 퇴직금의 규정에 관한 사항
- 11) 중요한 규정의 제정 및 폐기에 관한 사항

- 12) 고문의 선정 및 보수에 관한 사항
- 13) 경영의 기본방침에 관한 사항
- 14) 사업장, 지점, 출장소의 설치 및 폐지에 관한 사항
- 15) 중요한 사업의 확장, 축소 및 폐지에 관한 사항
- 16) 재무제표 및 잉여금처분안의 관한 사항
- 17) 잉여금의 자본전입에 관한 사항
- 18) 중요한 예산 결산의 관한 사항
- 19) 중요한 투자 및 채무보증에 관한 사항
- 20) 다액의 찬조기부와 중요한 단체가입에 관한 사항
- 21) 정관 개정안에 관한 사항
- 22) 이사회 규정의 개정에 관한 사항
- 23) 기타 사장이 이사회의 결의가 필요하다고 인정되는 사항

다. 주요 의결사항

NO	개최일자	내용	가결여부	대표이사 및 사내이사								사외이사	
				권의경(의장)		리현근		박은진		전복호		이재호	
				참석률(100%)		참석률(100%)		참석률(97.37%)		참석률(100%)		참석률(10.20%)	
				참석여부	의견	참석여부	의견	참석여부	의견	참석여부	의견	참석여부	의견
1	2019-01-14	대우합금 국민은행 포괄외화지급보증 차입에 대한 연대보증의 건	가결	참석	찬성	참석	찬성	-	-	참석	찬성	불참	-
2	2019-01-29	수퍼위니아 신용공여 조건변경에 따른 동의의 건	가결	참석	찬성	참석	찬성	-	-	참석	찬성	불참	-
3	2019-02-11	대우홀딩스 일반자금대출 담보 제공 및 근보증의 건	가결	참석	찬성	참석	찬성	-	-	참석	찬성	불참	-
4	2019-02-12	SC제일은행 일반자금 신규 대출의 건(100억)	가결	참석	찬성	참석	찬성	-	-	참석	찬성	불참	-
5	2019-02-21	대우합금 usance lc 한도기한 연장 연대보증의 건	가결	참석	찬성	참석	찬성	-	-	참석	찬성	불참	-
6	2019-02-27	스탠다드차타드은행 쌍용자동차 전자어음 팩토링 약정의 건 제64기(2018년도) 재무제표 승인의 건 내부회계관리제도 운영실태 보고의 건	가결	참석	찬성	참석	찬성	-	-	참석	찬성	참석	찬성
7	2019-03-05	위니아대우 홍콩법인(WINADAWOO LIMITED) 유상증자 참여의 건	가결	참석	찬성	참석	찬성	-	-	참석	찬성	불참	-
8	2019-03-12	64기 정기주주총회 개최의 건	가결	참석	찬성	참석	찬성	-	-	참석	찬성	불참	-
9	2019-03-18	㈜위니아대우 사모사채 인수계약 조건 변경에 관한 건	가결	참석	찬성	참석	찬성	-	-	참석	찬성	불참	-
10	2019-03-20	제64기(2018년도) 연결 결산재무제표(확정) 승인의 건	가결	참석	찬성	참석	찬성	-	-	참석	찬성	불참	-
11	2019-03-28	디와이더블유제일차 발행 사모사채 자금보증약정서 체결의 건	가결	참석	찬성	참석	찬성	-	-	참석	찬성	불참	-
12	2019-03-28	대표이사 선임의 건(리현근GP)	가결	참석	찬성	참석	찬성	참석	찬성	-	-	참석	찬성
13	2019-04-15	IBK캐피탈 쌍용자동차 전자채권 팩토링 약정의 건	가결	참석	찬성	참석	찬성	참석	찬성	-	-	불참	-
14	2019-05-16	동베르CC 대출약정 및 제반계약 승인의 건	가결	참석	찬성	참석	찬성	참석	찬성	-	-	참석	찬성
15	2019-05-22	(주)대우에이텍 제17회 무보증 사모사채 발행의 건	가결	참석	찬성	참석	찬성	참석	찬성	-	-	불참	-
16	2019-05-29	(주)대우합금 제1회 무보증 사모사채 발행 관련 연대보증 제공의 건	가결	참석	찬성	참석	찬성	참석	찬성	-	-	불참	-
17	2019-05-31	(주)대우플러스의 한국산업은행 산업운영자금대출 연장에 대한 연대보증의 건	가결	참석	찬성	참석	찬성	참석	찬성	-	-	불참	-
18	2019-06-04	대우합금 우리은행 유상사채 발행에 대한 연대보증의 건(3백만원)	가결	참석	찬성	참석	찬성	참석	찬성	-	-	불참	-
19	2019-06-04	대우합금 신한캐피탈, 산은캐피탈 대출 관련 연대보증의건(38억)	가결	참석	찬성	참석	찬성	참석	찬성	-	-	불참	-
20	2019-06-05	동베르CC 대출약정 및 제반계약 추가 승인의 건(20억)(홀딩스양식)	가결	참석	찬성	참석	찬성	참석	찬성	-	-	참석	찬성
21	2019-06-19	(주)대우홀딩스 물품대금 선금의 건(20.5억)	가결	참석	찬성	참석	찬성	참석	찬성	-	-	불참	-
22	2019-06-19	신한은행 운전자금/구매자금 대출 만기연장에 관한 건	가결	참석	찬성	참석	찬성	참석	찬성	-	-	불참	-
23	2019-06-24	한국수출입은행 수출성장자금대출 만기연장의 건(170억)	가결	참석	찬성	참석	찬성	참석	찬성	-	-	불참	-
24	2019-06-27	(주)위니아홀딩스(구. 위니아대우) 상환전환우선주 및 신주인수권부사채 신주인수권증권 처분에 관한 건 사내이사(박은진)의 자기거래 승인의 건	가결	참석	찬성	참석	찬성	불참	-	-	-	참석	찬성
25	2019-07-01	신한은행 일반운전자금 대출 만기연장의 건(25억)	가결	참석	찬성	참석	찬성	참석	찬성	-	-	불참	-
26	2019-07-08	SC제일은행 전자채권 팩토링 계약체결의 건(150억)	가결	참석	찬성	참석	찬성	참석	찬성	-	-	불참	-
27	2019-07-15	현대캐피탈 전자채권 팩토링 계약 재연장의 건	가결	참석	찬성	참석	찬성	참석	찬성	-	-	불참	-

28	2019-07-16	대유홀딩스 시설자금대출 재약정 관련 연대보증 제공의 건	가결	참석	찬성	참석	찬성	참석	찬성	-	-	불참	-
29	2019-07-18	(주)대유합금 국민은행 유산스 재연장에 대한 연대보증의 건	가결	참석	찬성	참석	찬성	참석	찬성	-	-	불참	-
30	2019-07-24	(주)대유합금 NH농협은행 구매자금대출 재약정관련 연대보증 제공의 건	가결	참석	찬성	참석	찬성	참석	찬성	-	-	불참	-
31	2019-08-01	대유플러스 산업운영자금대출 지급보증 건(5억, 20억)	가결	참석	찬성	참석	찬성	참석	찬성	-	-	불참	-
32	2019-08-29	산업은행 운영자금 차입의 건(75억)	가결	참석	찬성	참석	찬성	참석	찬성	-	-	불참	-
33	2019-09-18	대유합금 한국수출입은행 USANCE 재연장 연대보증의 건(500만불)	가결	참석	찬성	참석	찬성	참석	찬성	-	-	불참	-
34	2019-09-18	현대캐머셀 전자채권 팩토링 한도 조정의 건	가결	참석	찬성	참석	찬성	참석	찬성	-	-	불참	-
35	2019-10-01	신한은행 시설자금 40억 신규대출 진행의 건	가결	참석	찬성	참석	찬성	참석	찬성	-	-	불참	-
36	2019-10-17	(주)대유합금 우리은행 외환파생상품거래에 대한 연대보증의 건(90만불)	가결	참석	찬성	참석	찬성	참석	찬성	-	-	불참	-
37	2019-10-23	대유합금 NH농협캐피탈 일반자금 만기연장에 대한 연대보증의 건(50억)	가결	참석	찬성	참석	찬성	참석	찬성	-	-	불참	-
38	2019-10-23	대유합금 신한은행 외환파생상품거래 연대보증 제공의 건(45만불)	가결	참석	찬성	참석	찬성	참석	찬성	-	-	불참	-
39	2019-10-23	우리은행 시설자금 대출연장의 건(100억)	가결	참석	찬성	참석	찬성	참석	찬성	-	-	불참	-
40	2019-10-23	신한은행 한도대출 조건변경의 건	가결	참석	찬성	참석	찬성	참석	찬성	-	-	불참	-
41	2019-10-22	(주)스마트저축은행 보유지분 매각계약서 체결의 건	가결	참석	찬성	참석	찬성	참석	찬성	-	-	불참	-
42	2019-11-15	영성대유 지분 매각의 건	가결	참석	찬성	참석	찬성	참석	찬성	-	-	불참	-
43	2019-11-25	대유합금 국민은행 포괄외화자금보증 신규차입 연대보증 건(160만불)	가결	참석	찬성	참석	찬성	참석	찬성	-	-	불참	-
44	2019-11-26	(주)대유홀딩스 사모사채 차환관련 근거당 설정의 건 외	가결	참석	찬성	참석	찬성	참석	찬성	-	-	불참	-
45	2019-12-12	대유합금 우리은행 USANCE 재연장에 대한 연대보증의 건(250만불)	가결	참석	찬성	참석	찬성	참석	찬성	-	-	불참	-
46	2019-12-17	대유합금 USANCE L/C 한도 증액에 대한 연대보증의 건(420만불)	가결	참석	찬성	참석	찬성	참석	찬성	-	-	불참	-
47	2019-12-23	(주)위니아대우 천진법인(DEMOJIN) 지분 취득의 건	가결	참석	찬성	참석	찬성	참석	찬성	-	-	불참	-
48	2019-12-23	(주)대유에이피 지분 추가 취득의 건/주식당부 근질권 설정계약 건	가결	참석	찬성	참석	찬성	참석	찬성	-	-	불참	-
49	2019-12-23	현대트랜시스 전자채권 팩토링 한도 증액 약정 건(180억)	가결	참석	찬성	참석	찬성	참석	찬성	-	-	불참	-

※ 2019년 3월 28일 제64기 정기주주총회에서 라현근 사내이사가 재선임, 박은진 사내이사 신규선임 되었고, 전특호 사내이사가 사임하였습니다.

## 라. 이사의 독립성

### (1) 이사의 선임

당사는 사외이사를 포함한 모든 이사의 독립성 강화를 위해 이사 선임시 주주총회 전 이사에 대한 정보를 투명하게 공개하여 추천인, 최대주주와의 관계, 회사와의 거래 등에 대한 내역을 외부에 공시하고 있습니다.

이사의 선임과 관련하여 관련법규에 의거한 주주제안이 있는 경우, 이사회는 적법한 범위 내에서 이를 주주총회에 의안으로 제출하고 있습니다.

이러한 절차에 따라 선임된 이사는 다음과 같습니다.

구분	성명	추천인	선임배경	담당업무(활동분야)	회사와의 거래	최대주주 등과의 관계
사내이사	권의경	이사회	대내외적으로 원활한 업무 수행	대표이사(부사장)	-	-
사내이사	라현근	이사회	대내외적으로 원활한 업무 수행	사내이사	-	-
사외이사	이재호	이사회	경영투명성 제고	사외이사	-	-
사내이사	박은진	이사회	대내외적으로 원활한 업무 수행	상무(대외홍보/IR)	-	-

※ 2019년 3월 28일 제64기 정기주주총회에서 라현근 사내이사가 재선임, 박은진 사내이사 신규선임 되었고, 전특호 사내이사가 사임하였습니다.

### (2) 사외이사의 전문성

회사 내 별도의 지원조직을 운영하고 있지 않지만, 이사회 개최 전에 해당 안건 내용을 충분히 검토할 수 있도록 사전에 자료를 제공하고 있으며, 기타 사내 주요현안에 대해서도 수시로 정보를 제공하고 있음.

사외이사 교육 미실시 내역

사외이사 교육 실시여부	사외이사 교육 미실시 사유
미실시	당사는 이사회의 각 안건에 대한 내용과 경영현황에 대하여 사외이사에게 충분히 설명하고, 필요한 자료를 제공하고 있습니다. 또한, 회사에 대한 이해도가 높은 점을 고려하여 추가적인 교육은 실시하고 있지 않으나 추후 사외이사의 전문성을 높이기 위한 교육이 필요할 경우 교육을 실시할 예정입니다



## 2. 감사제도에 관한 사항

### 가. 감사에 관한 사항

당사는 2019년 12월 31일 현재 자산 2조원 미만으로 의무적 설치대상에서 제외되며 또한 별도로 감사위원회가 설치되어 있지 않습니다. 또한 상법 제542조의10 1항 최근사업연도말 현재 자산총액이 1천억원 이상인 상장회사에 대해서 상근감사를 의무화 하면서 2010년12월 31일 기준 총자산 규모 1천7백8십억원으로 상근 감사 1명을 선임하였습니다.

감사의 인적사항에 대해서는 "Ⅷ. 임원 및 직원 등에 관한 사항"을 참조하시기 바랍니다.

성명	주요경력	추천인	직위	담당업무	주요경력	회사와의 관계	최대주주의 관계	비고
정봉채	- 경제기획원 서기관 - 전남지방경찰청장 - 도로교통공단 이사장	이사회	감사	감사	- 경제기획원 서기관 - 전남지방경찰청장 - 도로교통공단 이사장	없음	없음	

감사는 회계감사를 위해서는 재무제표 등 회계관련 서류 및 회계법인의 감사절차와 감사결과를 검토하고 필요한 경우에는 회계법인에 대하여 회계에 관한 장부와 관련서류에 대한 추가 검토를 요청하고 그 결과를 검토합니다. 그리고 신뢰할 수 있는 회계정보의 작성 및 공시를 위하여 설치한 내부회계관리제도의 운영실태를 내부회계관리자로부터 보고받고 이를 검토합니다. 또한 업무감사를 위하여 이사회 및 기타 중요한 회의에 출석하고 필요할 경우에는 중요한 업무에 관한 회사의 보고에 대해 추가 검토 및 자료보완을 요청하는 등 적절한 방법을 사용하여 검토합니다.

### 나. 감사의 독립성

감사는 이사회에 참석하여 독립적으로 이사의 업무를 감독할 수 있으며, 제반업무와 관련하여 관련장부 및 관계서류를 해당부서에 제출을 요구할 수 있습니다. 또한 필요시 회사로부터 영업에 관한 사항을 보고 받을 수 있으며, 적절한 방법으로 경영정보에 접근해 감사업무를 수행할 수 있는 등 감사인의 독립성을 충분히 확보하고 있다고 판단됩니다.

### 다. 감사의 주요 활동내역

NO	개최일자	내용	가결여부	참석여부
1	2019-01-14	대유합금 국민은행 포괄외화지급보증 차입에 대한 연대보증의 件	가결	참석
2	2019-01-29	수피위니아 신용공여 조건변경에 따른 동의를 件	가결	참석
3	2019-02-11	대유홀딩스 일반자금대출 담보 제공 및 근보증의 件	가결	참석
4	2019-02-12	SC제일은행 일반자금 신규 대출의 件(100억)	가결	참석
5	2019-02-21	대유합금 usance lc 한도기한 연장 연대보증의 件	가결	참석
6	2019-02-27	스탠다드차타드은행 쌍용자동차 전자어음 팩토링 약정의 件 제64기(2018년도) 재무제표 승인의 件 내부회계관리제도 운영실태 보고의 件	가결	참석
7	2019-03-05	위니아대우 홀콩법인(WINIADAWOO LIMITED) 유상증자 참여의 件	가결	참석
8	2019-03-12	64기 정기주주총회 개최의 件	가결	참석
9	2019-03-18	(주)위니아대우 사모사채 인수계약 조건 변경에 관한 件	가결	참석
10	2019-03-20	제64기(2018년도) 연결 결산재무제표(확정) 승인의 件	가결	참석
11	2019-03-28	디와이더블유제일차 발행 사모사채 자금보충약정서 체결의 件	가결	참석

12	2019-03-28	대표이사 선임의 件(라현근GP)	가결	참석
13	2019-04-15	IBK캐피탈 쌍용자동차 전자채권 팩토링 약정의 件	가결	참석
14	2019-05-16	몽베르CC 대출약정 및 제반계약 승인의 件	가결	참석
15	2019-05-22	(주)대유에이텍 제17회 무보증 사모사채 발행의 건	가결	참석
16	2019-05-31	(주)대유플러스의 한국산업은행 산업운영자금대출 연장에 대한 연대보증의 건	가결	참석
17	2019-06-04	대유합금 우리은행 유산스 재연장에 대한 연대보증의 건(3백만불)	가결	참석
18	2019-06-04	대유합금 신한캐피탈,산은캐피탈 대출 관련 연대보증의건(38억)	가결	참석
19	2019-06-05	몽베르CC 대출약정 및 제반계약 추가 승인의 件(20억)(홀딩스양식)	가결	참석
20	2019-06-19	(주)대유흐olding스 물품대금 선급의 건(20.5억)	가결	참석
21	2019-06-19	신한은행 운전자금/구매자금 대출 만기연장에 관한 건	가결	참석
22	2019-06-24	한국수출입은행 수출성장자금대출 만기연장의 건(170억)	가결	참석
23	2019-06-27	(주)위니아홀딩스(구.위니아대우) 상환전환우선주 및 신주인수권부사채 신주인수권증권 처분에 관한 건 사내이사(박은진)의 자기거래 승인의 건	가결	참석
24	2019-07-01	신한은행 일반운전자금 대출 만기여장의 건(25억)	가결	참석
25	2019-07-08	SC제일은행 전자채권 팩토링 계약체결의 건(150억)	가결	참석
26	2019-07-15	현대커머셜 전자채권 팩토링 계약 재연장의 건	가결	참석
27	2019-07-16	대유흐olding스 시설자금대출 재약정 관련 연대보증 제공의 건	가결	참석
28	2019-07-18	(주)대유합금 국민은행 유산스 재연장에 대한 연대보증의 건	가결	참석
29	2019-07-24	(주)대유합금 NH농협은행 구매자금대출 재약정관련 연대보증 제공의 건	가결	참석
30	2019-08-01	대유플러스 산업운영자금대출 지급보증 건(5억, 20억)	가결	참석
31	2019-08-29	산업은행 운영자금 차입의 건(75억)	가결	참석
32	2019-09-18	대유합금 한국수출입은행 USANCE 재연장 연대보증의 건(500만불)	가결	참석
33	2019-09-18	현대커머셜 전자채권 팩토링 한도 조정의 건	가결	참석
35	2019-10-01	신한은행 시설자금 40억 신규대출 진행의 건	가결	참석
36	2019-10-17	(주)대유합금 우리은행 외환파생상품거래에 대한 연대보증의 건(90만불)	가결	참석
37	2019-10-23	대유합금 NH농협캐피탈 일반자금 만기연장에 대한 연대보증의 건(50억)	가결	참석
38	2019-10-23	대유합금 신한은행 외환파생상품거래 연대보증 제공의 건(45만불)	가결	참석
39	2019-10-23	우리은행 시설자금 대출연장의 건(100억)	가결	참석
40	2019-10-23	신한은행 한도대출 조건변경의 건	가결	참석
41	2019-10-22	(주)스마트저축은행 보유지분 매각계약서 체결의 건	가결	참석
42	2019-11-15	영성대유 지분 매각의 건	가결	참석
43	2019-11-25	대유합금 국민은행 포괄외화지급보증 신규차입 연대보증 건(160만불)	가결	참석
44	2019-11-26	(주)대유흐olding스 사모사채 차환관련 근거당 설정의 건 외	가결	참석
45	2019-12-12	대유합금 우리은행 USANCE 재연장에 대한 연대보증의 건(250만불)	가결	참석
46	2019-12-17	대유합금 USANCE L/C 한도 증액에 대한 연대보증의 건(420만불)	가결	참석
47	2019-12-23	(주)위니아대우 천진법인(DEMOJIN) 지분 취득의 건	가결	참석
48	2019-12-23	(주)대유에이피 지분 추가 취득의 건/주식담보 근질권 설정계약 건	가결	참석
49	2019-12-23	현대트랜시스 전자채권 팩토링 한도 증액 약정 건(180억)	가결	참석

라. 감사 교육실시 현황

교육일자	교육실시주체	주요 교육내용
------	--------	---------

2019년 04월 26일	상장회사감사회	2019년도 감사 및 감사위원을 위한 특별연수
---------------	---------	---------------------------

마. 감사위원회 지원조직 현황

부서(팀)명	직원수(명)	직위(근속연수)	주요 활동내역
-	-	-	-

보고서 작성기준일 현재 회사 내에 감사의 직무수행을 보조하기 위한 별도의 지원조직이 없으나, 재경팀에서 회계정보 작성 및 내부회계관리제도 운영 실태평가 일정관리 등 지원하고 있습니다.

바. 준법지원인에 관한 사항

준법지원인 지원조직 현황

부서(팀)명	직원수(명)	직위(근속연수)	주요 활동내역
-	-	-	-

당사는 본 보고서 작성일 현재 선임된 준법지원인이 없습니다.

### 3. 주주의 의결권 행사에 관한 사항

#### 가. 집중투표제

당사는 집중투표제를 채택하고 있지 않습니다.

#### 나. 서면투표제

당사는 서면투표제를 도입하였으며, 의결권을 행사하고자 하는 주주는 당사에서 송부한 서면에 필요한 사항을 기재하여, 회일의 전일까지 회사에 제출하여야 합니다.

#### 다. 전자투표제

당사는 제65기 정기주주총회에 한하여 전자투표제도를 도입하였으며, 전자투표에 의하여의결권을 행사하고자 하는 주주는 사전에 안내해 드린 전자투표시스템에 로그인하여 회일의 10일전부터 1일 전까지 의결권을 행사할 수 있습니다.

#### 라. 소수주주권

당사는 대상기간중 소수주주권이 행사된 경우가 없습니다.

#### 마. 경영권 경쟁

당사는 대상기간중 회사의 경영지배권에 관하여 경쟁이 있었던 경우가 없습니다.

## VII. 주주에 관한 사항

### 1. 최대주주 및 특수관계인의 주식소유 현황

(기준일 : 2019년 12월 31일 )

(단위 : 주, %)

성명	관계	주식의 종류	소유주식수 및 지분율				비고
			기 초		기 말		
			주식수	지분율	주식수	지분율	
(주)대유희딩스	본인	보통주	32,998,719	31.94	34,380,939	32.16	-
(주)대유희딩스	본인	종류주식	2,265,126	41.39	1,580,348	69.33	상환전환우선주
(주)대유플러스	관계회사	보통주	4,455,832	4.31	4,455,832	4.17	구.대유희신소재
(주)대유테이피	관계회사	보통주	1,534,802	1.49	1,995,057	1.87	-
(주)위니아SLS	관계회사	보통주	1,010,606	0.98	1,010,606	0.95	-
박영우	특수관계인	보통주	13,099,899	12.68	13,350,039	12.49	-
박은희	특수관계인	보통주	436,094	0.42	436,094	0.41	-
박은진	특수관계인	보통주	1,364,222	1.32	1,364,222	1.28	-
권의경	특수관계인	보통주	40,000	0.04	40,000	0.04	-
계		보통주	54,940,174	53.18	57,032,789	53.34	-
		종류주식	2,265,126	41.39	1,580,348	69.33	-

주1) 당사는 직전사업연도 배당가능이익이 존재하지 않아 종류주식에 대하여 배당금을 지급하지 못함에 따라 정관 및 상법 규정에 따라 종류주식에 대하여도 배당금을 지급한다는 결의가 있는 주주총회까지 의결권이 있는 것으로 한다. 따라서 기초의 지분율 계산시 종류주식은 의결권이 없으며 각각의 종류주식별로 지분율을 계산하였으며, 기말의 지분율 계산시에는 종류주식의 의결권이 부활됨에 따라 총발행주식수 기준으로 지분율을 계산함.

주2) 상위 지분율은 보통주 및 종류주식별 지분율이며 당해년도 당사 발행주식의 변동 세부내역은 다음과 같습니다(단위: 주).

구분	당기초	증가	감소	당기말
보통주	103,311,545	3,604,442	-	106,915,987
우선주	5,472,883		3,193,280	2,279,603
발행주식 총수	108,784,428	3,604,442	3,193,280	109,195,590
의결권 없는 주식총수	5,472,960	-	5,472,883	77
의결권 있는 주식총수	103,311,468	3,604,442	(2,279,603)	109,195,513

### 2. 최대주주의 주요경력 및 개요

#### (1) 최대주주(법인 또는 단체)의 기본정보

명칭	출자자수	대표이사	업무집행자	최대주주

	(명)	(대표조합원)		(업무집행조합원)		(최대출자자)	
		성명	지분(%)	성명	지분(%)	성명	지분(%)
(주)대유희딩스	10	조상호	-	-	-	(주)동강홀딩스	40.64
		-	-	-	-	-	-

\* 출자자수는 2019년 12월 31일 기준 주주수입니다.

\* 기타 기본정보

- 본점소재지 : 광주광역시 광산구 소촌로123번길 40-7 (소촌동)
- 설립일자 : 2016년 07월 05일
- 주요 업종 : 우레탄폼제조, 석유정제업 등 제조, 경영자문서비스 및 도소매업 외
- 주주현황(기준일: 2019.12.31)

주 주 명	주 식 수(주)	지 분 율(%)
(주)동강홀딩스	311,689	40.64%
(주)대유펙플러스	48,448	6.32%
(주)대유펙에이텍	76,106	9.92%
(주)스마트저축은행	6,596	0.86%
(주)대유펙금형	7,586	0.99%
박영우 등 특수관계(개인)인	302,562	39.45%
(주)대유펙딩스	13,997	1.82%
합 계	766,984	100.00%

- 임원현황

성명	출생년월	직위	등기임원 여부	상근 여부	담당 업무	주요경력	주식보유현황		재직기간	임기 만료일
							보통주	지분율		
조상호	1960.02	대표이사 (부사장)	등기임원	상근	-	한양대학교 기계공학과 졸업 현대우주항공(주) 외자유매팀장 현대트랜시스(주) 경영전략실장(이사) 現.대유펙플러스 대표이사 現.대우전자 감사	-	-	2019.01.28~현재	2022.03.31
박상민	1966.02	사내이사 (전무)	등기임원	상근	-	조선대학교 기계공학과 現.대유펙에이 대표이사	-	-	2019.01.28~현재	2022.03.31
이형진	1976.01	사내이사 (상무)	등기임원	상근	-	고려대학교 법학과 졸업 現. 위니아SLS 감사	-	-	2019.12.15~현재	2022.03.31
박병민	1949.10	감사	등기임원	비상근	-	서울대학교 법학과 졸업 스마트저축은행 상임감사 및 고문 現.동강홀딩스 감사	-	-	2016.07.05~현재	2022.03.31

(2) 최대주주(법인 또는 단체)의 최근 결산기 재무현황

(단위 : 백만원)

구 분	
법인 또는 단체의 명칭	(주)대유펙딩스

자산총계	159,141
부채총계	128,881
자본총계	30,260
매출액	100,647
영업이익	1,030
당기순이익	-4,995

※ 상기 요약 재무현황은 2019년 12월 31일 기준 감사전 별도재무제표를 기준으로 작성하였습니다.

(3) 사업현황 등 회사 경영 안정성에 영향을 미칠 수 있는 주요 내용

- ① (주)대유홀딩스는 비상장법인으로 자동차부품제조업 및 경영자문업 등을 영위하고 있으며, 보고서 작성기준일 현재 경영참가 목적으로 주식을 소유하고 있습니다.
- ② (주)대유홀딩스가 소유한 주식 중 일부(33,400,038주)를 신한금융투자(주) 등에 차입금을 위하여 담보로 제공하였으며, 기한이익상실로 담보권이 일시에 실행될 경우 최대주주의 변동을 초래할 수 있습니다.

(3) 최대주주의 최대주주(법인 또는 단체)의 개요

1. 최대주주의 최대주주(법인 또는 단체)의 기본정보

명칭	출자자수 (명)	대표이사 (대표조합원)		업무집행자 (업무집행조합원)		최대주주 (최대출자자)	
		성명	지분(%)	성명	지분(%)	성명	지분(%)
(주)동강홀딩스	9	조상호	-	-	-	한유진	18.65
		-	-	-	-	-	-

\* 출자자수는 2019년 12월 31일 기준 주주수입니다.

\* 최대주주의 지분은 동강홀딩스 보유 자기주식을 감안한 지분율입니다.

2. 최대주주의 최대주주(법인 또는 단체)의 최근 결산기 재무현황

구분	(단위 : 백만원)
법인 또는 단체의 명칭	(주)동강홀딩스
자산총계	171,023
부채총계	134,832
자본총계	36,191
매출액	34,434
영업이익	607
당기순이익	-4,853

※ 상기 요약 재무현황은 2019년 12월 31일 기준 감사전 별도재무제표를 기준으로 작성하였습니다.

### 3. 최대주주 변동내역

#### 최대주주 변동내역

(기준일 : 2019년 12월 31일 )

(단위 : 주, %)

변동일	최대주주명	소유주식수	지분율	변동원인	비고
2016년 07월 05일	(주)대유희딩스	42,123,395	46.07	기존 최대주주 (주)동강홀딩스의 주식사업부문과 (주)대유펙러스간 합병으로 인하여 신설된 법인이며, 최대주주의 지위를 승계받음.	-

### 4. 주식 소유현황

(기준일 : 2019년 12월 31일 )

(단위 : 주)

구분	주주명	소유주식수	지분율	비고
5% 이상 주주	(주)대유희딩스	34,380,939	32.16%	-
	박영우	13,350,039	12.49%	-
	소 계	47,730,978	44.65%	-
우리사주조합		-	-	-

### 5. 소액주주현황

#### 소액주주현황

(기준일 : 2019년 12월 31일 )

(단위 : 주)

구분	주주		보유주식		비고
	주주수	비율	주식수	비율	
소액주주	11,158	99.89	52,682,376	48.25	

### 6. 주식사무

당사 정관상의 신주인수권 내용 및 주식의 사무에 관련된 주요사항은 다음과 같습니다.

정관상 신주인수권의 내용	<p>제8조(신주인수권)</p> <p>①본 회사의 주주는 신주발행에 있어서 그가 소유한 주식수에 비례하여 신주의 배정을 받을 권리를 가진다.</p> <p>②제1항의 규정에 불구하고 다음 각호의 어느 하나에 해당하는 경우에는 주주외의 자에게 발행주식총수의 100분의 80을 초과하지 않는 범위 내에서 이사회결의로 신주를 배정할 수 있다.</p> <ol style="list-style-type: none"> <li>1. 주주우선공모의 방식으로 신주를 발행하는 경우</li> <li>2. 자본시장과 금융투자업에 관한 법률 제165조의6의 규정에 의하여 이사회결의로 일반공모의 방식으로 신주를 발행하는 경우</li> <li>3. 자본시장과 금융투자업에 관한 법률 제165조의7의 규정에 의하여 우리사주조합원에게 신주를 우선 배정하는 경우</li> <li>4. 상법 제340조의2 및 제542조의3 규정에 의하여 주식매수선택권의 행사로 인하여 신주를 발행하는 경우</li> <li>5. 회사가 경영전략상 필요한 국내·외 투자, 제휴기업 그리고 국내·외 금융기</li> </ol>
---------------	---



<p>관 또는 경영자문 기관 등에게 신주를 발행하는 경우</p> <p>6.회사가 경영 전략상 필요에 의해 국내·외 타 회사를 인수하거나 타 회사에 투자하기 위하여 신주를 발행하는 경우</p> <p>7.재무구조 개선 및 긴급한 자금조달을 위하여 국내·외 금융기관 또는 기관 투자자에게 신주를 발행하는 경우</p> <p>8.사업상 중요한 기술도입, 연구개발, 생산·판매·자본제휴를 위하여 그 상대방에게 신주를 발행하는 경우 9.주식예탁증서(DR)발행에 따라 신주를 발행하는 경우</p> <p>③제2항에 따라 주주외의 자에게 신주를 배정하는 경우 상법 제416조제1호, 제2호, 제2호의2, 제3호 및 제4호에서 정하는 사항을 그 납입기일의 2주전까지 통지하거나 공고하여야 한다.</p> <p>④제2항 각호의 어느 하나의 방식에 의해 신주를 발행하는 경우에는 발행할 주식의 종류와 수 및 발행가격 등은 이사회결의로 정한다.</p> <p>⑤주주가 신주인수권을 포기 또는 상실하거나 신주배정에서 단주가 발생하는 경우에 그 처리 방식은 이사회결의로 정한다.제</p> <p>8 조의 2 (일반공모증자)</p> <p>① 이 회사는 발행주식총수의 100 분의 80을 초과하지 않는 범위내에서 자본시장과 금융투자업에 관한 법률 제 165조 6 의 규정에서 정하는 방법에 따라 이사회결의로 일반공모증자방식에 의한 신주를 발행할 수 있다.</p> <p>② 일반공모방식에 의해 신주를 발행할 경우에는 발행할 주식의 종류와 수 및 발행가격등은 이사회결의로써 정한다. 다만, 이 경우 신주의 발행가격은 자본시장과 금융투자업에 관한 법률 시행령 제 176조의 8 의 규정에서 정하는 가격이상으로 하여야 한다.</p>			
결산일	12월 31일	정기주주총회	기준일로부터 3월 이내
주주명부폐쇄시기	매년 1월 1일부터 1월 15일까지		
주권의 종류	「주식·사채 등의 전자등록에 관한 법률」에 따라 주권 및 신주인수권증서에 표시되어야 할 권리가 의무적으로 전자등록됨에 따라 '주권의 종류'를 기재하지 않음.		
명의개서대리인	주식회사 하나은행증권대행부 ☎(02)368-5800		
주주의 특전	없음	공고방법	홈페이지 또는 한국경제신문 ( <a href="http://www.dayouat.co.kr">http://www.dayouat.co.kr</a> )

7. 최근 6개월 간의 주가 및 주식거래실적 당사 주식의 최근 주가 및 거래량은 다음과 같습니다. (단위 : 원, 천주)

종류		'19.7월	'19.8월	'19.9월	'19.10월	'19.11월	'19.12월
보통주	최 고	1,085	955	1,005	970	929	898
	최 저	867	798	909	825	854	845
	월말 증가	904	940	942	856	866	898
월간거래량		8,680	7,755	4,586	3,815	6,031	11,345

## VIII. 임원 및 직원 등에 관한 사항

### 1. 임원 및 직원 등의 현황

#### 임원 현황

(기준일 : 2019년 12월 31일 )

(단위 : 주)

성명	성별	출생년월	직위	등기임원 여부	상근 여부	담당 업무	주요경력	소유주식수		최대주주와의 관계	재직기간	임기 만료일
								의결권 있는 주식	의결권 없는 주식			
박영우	남	1955.01	회 장	미등기임원	상근	총괄	위니아그룹 회장	13,350,039	-	특수관계인	23년 10개월	-
권의경	남	1962.09	부사장	등기임원	상근	대표이사	한림대학교 생물학과 졸업 대유에이텍 관리부부장 現.대유에이텍 대표이사	40,000	-	-	20년 6개월	2020.03.26
라현근	남	1955.12	사내이사	등기임원	상근	사내이사	한양대학교 정밀기계공학과 졸업 현대자동차 및 북경현대차 구매본부	20,000	-	-	4년 07개월	2021.03.28
박은진	여	1990.09	상무	등기임원	비상근	대외홍보 IR	- NEW YORK UNIVERSITY (Media, Culture, Communication) - 매일경제 편집국 現.(주)대유에이텍 사내이사	1,364,222	-	특수관계인	1년 2개월	2021.03.28
이재호	남	1954.04	사외이사	등기임원	비상근	사외이사	동아일보 편집국 부국장 한국신문협회 출판협의회 부회장 국가정보화전략위원회 민간위원 現.한국출판문화산업진흥원 원장	-	-	-	3년 9개월	2020.03.26
정봉채	남	1955.07	감사	등기임원	상근	감사	경제기획원 서기관 전남지방경찰청장 도로교통공단 이사장 現.대유에이텍 상근감사	-	-	-	8년 07개월	2020.03.24
유선웅	남	1968.04	전무	미등기임원	상근	기술 연구소담당	운산기계공업고등학교 졸업 중앙산업 설계담당 現.대유에이텍 설계담당	-	-	-	19년 11개월	-
김중면	남	1966.04	상무	미등기임원	상근	생산담당	조선대학교 기계공학과 졸업 現.대유에이텍 생산담당	-	-	-	1년 11개월	-
이창석	남	1965.04	상무	미등기임원	상근	개발담당	전북대학교 정밀기계공학과 졸업 기아자동차 공정개선부문 현대자동차 시작총괄 現.대유에이텍 개발/기술연구소 담당	-	-	-	15년 09개월	-

김세영	남	1969.07	상무	미등기임원	상근	품질담당	조선대학교 산업공학과 졸업 대유유니아 생산본부 구매관리 담당 現. 대유에이텍 품질담당	11,682	-	-	2년 0개월	-
김현태	남	1965.09	상무	미등기임원	상근	사업부 담당	화성시트 한국방송통신대학 경영학과 現. 대유에이텍 화성시트사업부 담당	-	-	-	18년 05개월	-
이진웅	남	1961.05	상무	미등기임원	상근	건설담당	전남대학교 건축공학과 現. 대유에이텍 건설담당	-	-	-	0년 11개월	-
전특호	남	1970.07	상무보	미등기임원	상근	경영지원/ 공시담당	호남대학교 법학과 졸업 ㈜대유홀딩스 경영지원 담당 現. 대유에이텍 경영지원/공시담 당	-	-	-	1년 11개월	-
이정현	남	1961.07	전무	미등기임원	상근	화성시트 사업부장	인하대학교 금속공학과 졸업 현대엠시트 아산공장 대유에이텍 화성시트사업부장	-	-	-	1년 10개월	-

※ 2019.07.01일자로 라현근 대표이사가 사임함에 따라 라현근, 권의경 각자대표체제에서 권의경 단독 대표이사 체제로 변경되었습니다.

## 직원 등 현황

(기준일 : 2019년 12월 31일 )

(단위 : 천원)

직원										소속 외 근로자			비고
사업부문	성별	직원 수					평균 근속연수	연간급여 총액	1인평균 급여액	남	여	계	
		기간의 정함이 없는 근로자		기간제 근로자		합 계							
		전체	(단시간 근로자)	전체	(단시간 근로자)								
자동차시트	남	309	-	10	-	319	10년 05월	19,359,254	62,651				-
자동차시트	여	6	-	-	-	6	13년 08월	319,839	53,307				-
임대	남	2	-	-	-	2	05년 08월	88,207	44,104				-
합 계		317	-	10	-	327	-	19,767,301	160,061				-

## 미등기임원 보수 현황

(기준일 : 2019년 12월 31일 )

(단위 : 천원)

구 분	인원수	연간급여 총액	1인평균 급여액	비고
미등기임원	9	4,629,222	514,358	-

## 2. 임원의 보수 등

<이사·감사 전체의 보수현황>

1. 주주총회 승인금액

(단위 : 천원)

구분	인원수	주주총회 승인금액	비고
이사(사외이사)	4(1)	6,000,000	사외이사 포함
감사	1	100,000	-

2. 보수지급금액

2-1. 이사·감사 전체

(단위 : 천원)

인원수	보수총액	1인당 평균보수액	비고
5	737,294	147,459	-

2-2. 유형별

(단위 : 천원)

구분	인원수	보수총액	1인당 평균보수액	비고
등기이사 (사외이사, 감사위원회 위원 제외)	3	651,374	217,125	-
사외이사 (감사위원회 위원 제외)	1	31,800	31,800	-
감사위원회 위원	-	-	-	-
감사	1	54,120	54,120	-

<이사·감사의 개인별 보수현황>

1. 개인별 보수지급금액

(단위 : 천원)

이름	직위	보수총액	보수총액에 포함되지 않는 보수
-	-	-	-

※ 해당사항 없음

2. 산정기준 및 방법

(단위 : 원)

이름	보수의 종류		총액	산정기준 및 방법
-	근로소득	급여	-	-

		상여	-	-
		주식매수선택권 행사이익	-	-
		기타 근로소득	-	-
		퇴직소득	-	-
		기타소득	-	-

※ 해당사항 없음

<보수지급금액 5억원 이상 중 상위 5명의 개인별 보수현황>

1. 개인별 보수지급금액

(단위 : 천원)

이름	직위	보수총액	보수총액에 포함되지 않는 보수
박영우	회장	3,371,023	-

2. 산정기준 및 방법

(단위 : 천원)

이름	보수의 종류		총액	산정기준 및 방법
박영우	근로소득	급여	2,000,000	2019년 연봉으로서 이사보수 한도의 범위 내에서 직급, 직책, 수행직무의 가치, 회사에 기여한 성과 등을 종합적으로 반영한 임원보상체계에 따라 급여를 총 2,000백만원으로 산정하였음. 급여 2,000백만원의 1/12를 매월 균등하게 지급함
		상여	475,722	창립 20주년 성과금(3억원) 등
		주식매수선택권 행사이익	-	-
		기타 근로소득	-	-
		퇴직소득	895,301	확정기여형퇴직연금 불입금
		기타소득	-	-

<주식매수선택권의 부여 및 행사현황>

<표1>

(단위 : 천원)

구분	인원수	주식매수선택권의 공정가치 총액	비고
등기이사	1	297,580	-

사외이사	-	-	-
감사위원회 위원 또는 감사	-	-	-
계	1	297,580	-

※ 결산기 종료 이후인 2017.03.24 당사의 제62기 정기주주총회에서 등기이사 1명(권의경)에게 주식매수선택권 2,000,000주 (행사가격 1,589원)을 부여하고 승인받았습니다. 보다 자세한 사항은 금융감독원 공시를 참조하시기 바랍니다.

주식매수선택권의 공정가치 산정에 사용된 방법과 가정은 다음과 같습니다.

구 분	내 용	비 고
평가기준일	2017년 03월 24일	
주가	1,610원	
행사가격	1,590 원	
행사종료일	2027년 03월 24일	
무위험수익률	2.197%	
할인률	14.773%	
적용변동성	15.45%	
적용신용등급	BB0	

※ 공정가치 평가용역 : 나이스피앤아이(주)

<표2>

(기준일 : 2019년 12월 31일 )

(단위 : 원, 천주)

부여 받은자	관 계	부여일	부여방법	주식의 종류	변동수량			미행사 수량	행사기간	행사 가격
					부여	행사	취소			
권의경	등기임원	2017.03.24	신주교부, 자기주식교부, 차액보상 중 옵션행사시 이사회결의로 결정	보통주	2,000	-	-	2,000	2020.03.24~ 2027.03.24	1,589

## IX. 계열회사 등에 관한 사항

당사는 보고서 제출기간일 현재 당사와 특수관계에 있는 계열회사는 상장회사 3개, 비상장회사 28개가 있으며, 『독점규제 및 공정거래에 관한 법률』에 의한 총액출자제한 기업집단, 상호출자제한 기업집단에 해당되지 않습니다.

### 가. 계열회사에 관한 사항

당사는 보고서 제출기준일 현재 당사를 제외하고 총 19개의 계열회사와 12개의 자회사(손자회사 포함)가 있습니다.

NO.	소재지	회사명	목적사업	결산월	비 고
1	국내	(주)대유에이피	자동차 스티어링휠 제조 외	12월	계열회사(상장)
2	국내	(주)대유플러스	정보통신부품 및 자동차부품제조 외	12월	계열회사(상장)
3	국내	(주)대유합금	자동차 알루미늄 휠 원료 및 주조품 제조 외	12월	종속회사(비상장)
4	국내	(주)담채홀딩스(구.위니아대유)	산업용 및 가정용 냉동냉장 장비 제조 외	12월	종속회사(비상장)
5	국내	(주)위니아담채(구.대유위니아)	기타 가정용 전기기기,공기조절장치 제조업 외	12월	종속회사(상장)
6	국내	(주)위니아SLS(구.대유위니아서비스)	서비스, 배송설치, 물류센터 운영 및 관련 서비스업 외	12월	종속회사(비상장)
7	국외	상해위니아전자무역(유)	전자제품 등의 판매 및 서비스업 외	12월	종속회사(비상장)
8	국내	(주)대유에스이	태양광모듈 제조 및 자동차부품(LPI연료용기)제조 외	12월	종속회사(비상장)
9	국내	(주)스마트홀딩스	골프업, 관광객 이용시설업 외	12월	종속회사(비상장)
10	국내	(주)대유금형(구.대유중공업)	금형, 건설업 외	12월	종속회사(비상장)
11	국내	(주)스마트저축은행	금융업, 보험, 부동산 외	12월	계열회사(비상장)
12	국내	엘피나노연구소	나노소재 연구개발 및 제조 판매업 외	12월	계열회사(비상장)
13	국내	(주)동강홀딩스	플라스틱 사출 외	12월	계열회사(비상장)
14	국내	(주)대유홀딩스	자동차부품 제조 및 경영자문서비스업, 도소매 외	12월	계열회사(비상장)
15	국내	(주)대유글로벌	자동차 알루미늄휠 제조 외	12월	계열회사(비상장)
16	국내	(주)푸른산수목원	수목원 경영업 외	12월	종속회사(비상장)
17	국외	북경대유디안시	자동차 스티어링휠 제조 외	12월	종속회사(비상장)
18	국외	영성대유	자동차 스티어링휠 제조 외	12월	계열회사(비상장)
19	국외	영성동강	자동차부품업	12월	계열회사(비상장)
20	국내	(주)위니아홀딩스(구.위니아대우)	투자중개 및 매매업 외	12월	계열회사(비상장)
21	국내	(주)위니아대우(구.대우전자)	주방용 전기기기 제조업 외	12월	계열회사(비상장)
22	국내	(주)위니아대우매뉴팩처링	주방용 전기기기 제조업 외	12월	계열회사(비상장)
23	국내	대우전자(주)	주방용 전기기기 조업 외	12월	계열회사(비상장)
24	국외	DAYOU Inc.	자동차부품업	12월	계열회사(비상장)
25	국외	DAYOUPPLUSJIN	가정용 전자부품 제조	12월	계열회사(비상장)
26	국외	DAYOU WINIA THAILAND	가정용 전기기기 제조	12월	종속회사(비상장)
27	국외	DAYOU AutoParts Mexico	자동차부품업	12월	계열회사(비상장)
28	국외	DAYOU PLUS Mexico	가정용 전기전자기기 제조	12월	계열회사(비상장)
29	국외	WINIADAEWOO LIMITED	해외판매법인	12월	계열회사(비상장)
30	국외	위니아대우 천진(DEMOJIN)	전기제품 제조업	12월	종속회사(비상장)

31	국외	WINIA MEXICO	가정용 전자기기 제조	12월	계열회사(비상장)
----	----	--------------	-------------	-----	-----------

- \* (주)위니아홀딩스(구.위니아대우)는 (주)위니아대우(구.대우전자) 경영권인수 관련 인수목적격회사(SPC)로써 전기 중 설립되었습니다.
- \* 전기 중 (주)대유서비스는 (주)대유플러스에 흡수합병되어 소멸하였습니다.
- \* 전기 중 (주)위니아딤채(구.대유위니아)는 자회사인 상해위니아전자무역(유) 지분 전부를 (주)위니아대우에 매각하였습니다.
- \* 당기 중 (주)위니아대우매뉴팩처링은 (주)위니아대우(구.대우전자)로부터 물적분할되어 설립되었습니다.
- \* 당기 중 (주)대우전자서비스는 (주)위니아SLS(구.대유위니아서비스)에 흡수합병되어 소멸하였습니다.
- \* 당기 중 (주)동강레저는 (주)동강홀딩스에 흡수합병되어 소멸하였습니다.
- \* 당기 중 영성 대유 지분을 매각하고 위니아대우 천진(DEMOJIN)법인 지분을 인수 하였습니다.

## 나. 계통도

(기준일 : 2019년 12월 31일)	(단위 : %)
-----------------------	----------

구분	투자회사																	
	(주)대유 에이텍	(주)동강 홀딩스	(주)대유 홀딩스	(주)대유 플러스	(주)대유 에이피	(주)스마트 저축은행	스마트 홀딩스	(주)동재 홀딩스	위니아 딤채	위니아 SLS	위니아 홀딩스	(주)대유 금형	(주)대유 합금	(주)대유 글로벌	위니아 대우	북경대유 디안시	DAYOU AutoParts Mexico	
(주)대유에이텍	상 장		32.16	4.17	1.87					0.95								
(주)대유에이피	상 장	25.76		47.75														
(주)대유플러스	상 장	11.26	17.75		0.32				1.17	0.01								
(주)대유합금	비상장	100.00																
(주)동재홀딩스	비상장	89.13		10.87														
(주)위니아딤채	상 장	0.54			0.31			47.41	1.11									
(주)위니아SLS	비상장		9.37						27.43							51.29		
상해위니아전자무역(유)	비상장														100.00			
(주)대유에스이	비상장	84.40		4.89		3.50												
(주)스마트홀딩스	비상장	86.09	4.96											8.95				
(주)대유금형	비상장	69.35	4.71	25.95														
(주)스마트저축은행	비상장	41.04		41.53		0.40												
엘피나노연구소	비상장		100.00															
(주)동강홀딩스	비상장	8.16	25.63	16.55		1.11	5.38											
(주)대유홀딩스	비상장	9.92	40.64	1.82	6.32	0.86					0.99							
(주)대유글로벌	비상장		8.28	65.45								6.27						
(주)무릉산수목원	비상장	31.91	9.57	5.32	5.32	5.32			31.91									
북경대유디안시	비상장	88.00			12.00													
영성대유	비상장				100.00													
영성동강	비상장				51.00											49.00		
(주)위니아홀딩스	비상장	14.08	46.49	14.08														
(주)위니아대우	비상장									92.44								
(주)위니아대우매뉴팩처링	비상장														100.00			
대우전자(주)	비상장														100.00			
DAYOU Inc.	비상장			100.00														
DAYOPLUSJIN	비상장			100.00														
DAYOU WINIA THAILAND	비상장	0.88	1.76						97.36									
DAYOU AutoParts Mexico	비상장			3.00	97.00													
DAYOU PLUS Mexico	비상장			50.00														50.00
WINIADAERWOO LIMITED	비상장	29.00							10.00						51.00			
WINIA MEXICO	비상장								99.00									
위니아대우 중국(DEMOJIN)	비상장	51.00													49.00			

- \* 상위 지분율은 보통주를 기준으로 작성하였습니다.
- \* (주)위니아홀딩스(구.위니아대우)는 (주)위니아대우(구.대우전자)의 지분 및 경영권을 인수하기 위하여 직전년도 설립된 법인입니다.
- \* (주)대유플러스(합병법인)와 (주)대유서비스(소멸법인)는 2018.06.30일에 합병되었습니다.



\* 전기 중 (주)위니아홀딩스(구.대유위니아)는 자회사인 상해위니아전자무역(유) 지분 전부를 (주)위니아대우(구.대우전자)에 매각하였습니다.

다. 회사와 계열회사간 임원의 겸직 현황

(기준일 : 2019년 12월 31일)			
성명	직위	겸직 계열사명	비고
권의경	(주)대유에이텍 대표이사	(주)위니아대우 사내이사 (주)딴채홀딩스 사내이사 북경대유디안시기차부건(유) 사장 염성대유자동차부품(유) 사장	-
정봉채	(주)대유에이텍 감사	(주)대유합금 감사	

라. 타법인출자 현황

타법인출자 현황

(기준일 : 2019년 12월 31일)		(단위 : 백만원, 천주, %)												
법인명	최초취득일자	출자 목적	최초취득금액	기초잔액			증가(감소)			기말잔액			최근사업연도 재무현황	
				수량	지분율	장부 가액	취득(처분)		평가 손익	수량	지분율	장부 가액	총자산	당기 순손익
							수량	금액						
(주)동강홀딩스	2010.03.23	투자	979	10	9.39	3,628	-	-	3,244	10	8.16	6,872	171,023	-4,853
(주)대유플러스(상장)	2006.12.28	투자	2,750	12,004	11.92	10,251	-	-	(948)	2,750	11.26	9,303	242,226	4,250
(주)스마트저축은행	2010.06.24	투자	4,000	1,390	41.04	17,393	-	-	-	1,390	41.4	17,393	688,804	18,354
(주)대유금형	2009.10.16	투자	1,997	487	69.35	2,691	-	-	-	487	69.35	2,691	9,659	197
(주)대유SE	2010.12.28	투자	7,097	19,825	78.10	497	-	-	-	19,825	84.40	497	337	-71
(주)스마트홀딩스	2011.05.03	투자	21,780	2,816	86.09	32,148	-	-	-	2,186	86.09	32,148	120,508	-1,953
북경대유	2013.12.23	투자	2,235	-	88.00	11,658	-	-	-	-	88.00	11,658	15,037	470
(주)딴채홀딩스	2014.11.04	투자	41,000	10,446	89.13	36,056	116	579	-	10,562	89.13	36,635	51,746	-1,420
(주)대유합금	2015.08.03	투자	4,072	18,125	100.00	11,789	-	-	-	18,125	100.00	11,789	65,227	-1,465
염성대유	2015.12.30	투자	4,519	-	100.00	4,519	-	(4,519)	-	-	-	-	19,203	1,740
(주)대유홀딩스	2016.07.05	투자	9,101	76	9.92	9,283	-	-	(1,708)	76	9.92	7,575	159,141	-4,995
(주)푸른산수목원	2017.03.30	투자	300	60	31.91	300	-	-	-	60	31.91	300	2,749	530
(주)대유에이피(상장)	2017.08.25	투자	4,500	1,916	23.95	8,758	887	6,315	-	2,803	25.76	15,073	116,059	6,993
수피위니아PEF	2017.08.29	투자	1,900	-	28.65	1,968	-	71	-	-	28.65	2,039	-	-
위니아홀딩스	2018.02.22	투자	5,000	1,000	14.08	2,000	-	-	281	1,000	14.08	2,281	31,016	-684
위니아홀딩스(RCPS)	2018.04.06	투자	6,000	1,200	54.55	2,400	-	(703)	239	849	43.14	1,936	-	-
위니아홀딩스(BW)	2018.04.30	투자	2,000	-	-	1,255	-	-	198	-	-	1,453	-	-
위니아홀딩스(BW)	2018.05.11	투자	2,500	-	-	1,569	-	-	228	-	-	1,797	-	-
(주)위니아딴채(상장)	2019.01.02	투자	-	-	-	-	194	500	-	194	0.54	500	317,159	6,097
(주)위니아대우 홍콩법인	2019.03.18	투자	-	-	-	-	261	297	-	261	29.00	297	15,570	178
위니아대우 중국(demojin)	2019.12.29	투자	-	-	-	-	-	22,022	-	-	51.00	22,022	20,946	-564
(주)위니아대우 태국법인	2019.06.01	투자	-	-	-	-	-	15	-	-	10.00	15	39,577	2,041
합계				-	-	158,163	-	24,562	1,534	-	-	184,259	-	-

## X. 이해관계자와의 거래내용

### 1. 대주주 등에 대한 신용공여 등

#### 가. 연결실체가 제공한 담보제공내역

당기말 현재 연결실체가 금융기관등에 담보로 제공한 자산의 내역은 다음과 같습니다. (단위:천원)

자산명	채무자	장부금액	담보제공액	제공한담보내역
단기에치금	(주)대유홀딩스	2,000,000	2,000,000	질권
재고자산	연결실체	1,303,887	26,000,000	양도담보
유형자산	연결실체	166,287,104	256,674,434	근저당권, 수익권증서
당기손익공정가치측정금융자산	연결실체	114,564	114,564	질권
투자부동산	연결실체	33,371,582	18,528,000	근저당권
투자부동산	(주)대유홀딩스		18,000,000	근저당권
관계기업투자주식	연결실체	16,274,331	25,000,000	질권
종속기업투자주식	연결실체		19,500,000	질권
합 계		219,351,468	365,816,998	

(\*) 한편, 내부거래제거로 인해 연결재무제표에 표시되지 않지만, 당기말 현재 연결실체가 보유중인 (주)대유위니아 보통주식 17,053,048주가 연결실체의 장기차입금 15,800백만원과 관련하여 금융기관에 담보제공(질권 설정)되어 있으며, 이로 인해 종속기업으로부터 배당을 통한 자금이전에 제약사항이 있습니다. 또한 기타수취채권인 보증예치금(82억원)이 여신과 관련하여 담보로 제공되어 있습니다.

#### 나. 연결실체가 제공받은 담보내역

당기말 현재 금융기관 차입금과 관련하여 (주)대유홀딩스로부터 (주)대유플러스 보통주식 3,000,000주를 담보로 제공받고 있습니다.

#### 다. 연결실체가 제공한 지급보증의 내역

당기말 현재 연결실체가 타인(특수관계자포함)을 위하여 제공하고 있는 보증 등은 다음과 같습니다.

주채무자	채권자	단위	보증금액	주채무잔액	비고
(주)대유글로벌	현대글로벌비스	천원	10,000,000	1,316,027	원자재매입대금 한도에 대한 지급보증
(주)대유합금	우리은행 외	천원	19,737,667	15,883,333	차입금 및 한도에 대한 지급보증
(주)대유합금	우리은행 외	천USD	36,410	26,042	차입금 및 한도에 대한 지급보증
(주)대유플러스	산업은행 외	천원	7,695,409	6,390,237	차입금 및 한도에 대한 지급보증
(주)대유홀딩스	국민은행 외	천원	2,000,000	11,900,000	차입금 및 한도에 대한 지급보증
(주)수피위니아	신한은행	천원	6,000,000	4,878,000	차입금 및 한도에 대한 지급보증
(주)위니아대유	신한캐피탈 외	천원	-	15,800,000	자금보충약정 및 채무인수의무
서비스유통화재일차(유)	삼익실험 외	천원	4,300,000	333,333	자금보충약정 및 채무인수의무
에스앤유제일차(유)	푸른상호저축은행 외	천원	11,243,781	11,243,781	차입금 및 한도에 대한 지급보증
디엔티유제일차(주)	한화투자증권 외	천원	4,469,697	500,000	차입금 및 한도에 대한 지급보증
합 계		천USD	36,410	26,042	
		천원	65,446,553	68,244,711	

라. 연결실체가 제공받은 지급보증의 내역

당기말 현재 연결실체가 타인(특수관계자포함)으로부터 제공받고 있는 보증 등은 다음과 같습니다

채권자	보증인	단위	보증금액	채무잔액	보증내역
금융기관	(주)동강홀딩스 외	천원	9,400,000	7,000,000	차입금 지급보증
거래처 등	서울보증보험	천원	8,817,383	1,000,000	보증서 외
거래처 등	건설공제조합	천원	925,774	-	보증서 외
금융기관	신용보증기금	천원	334,000	-	보증서 외
거래처 등	우리은행	천원	3,500,000	-	부품매입 및 서비스 진행을 위한 지급보증
거래처 등	신한은행	천USD	9,000	-	외화사채
합 계		천USD	9,000	-	
		천원	22,977,157	8,000,000	

마. 연결실체의 자금 대여 및 차입 현황

1) 당기 및 전기 중 현재 특수관계자에 대한 대여거래내역은 다음과 같습니다.(단위:천원)

(당기)

회사명	기초	대여	회수	기말
(주)대유플러스	837,857	237,329	(1,075,187)	-
(주)대유흐olding스	16,455,750	4,449,850	(4,136,950)	16,768,650
(주)위니아대우(구.대우전자)	-	7,533,333	-	7,533,333
(주)동강홀딩스	7,783,047	6,027,841	-	13,810,888
임직원	727,348	-	(260,000)	467,348
합 계	25,804,002	18,248,354	(5,472,137)	38,580,220

(전기)

회사명	기초	증가	감소	기말
(주)대유플러스(구.대유티서비스)	2,048,095	-	(2,048,095)	-
(주)대유플러스	-	3,785,000	(2,947,143)	837,857
(주)대유티olding스	11,785,000	8,994,550	(4,323,800)	16,455,750
(주)동강홀딩스	9,148,314	837,586	(2,202,853)	7,783,047
(주)위니아대우	-	12,713,700	(12,713,700)	-
기타특수관계자	1,207,348	-	(480,000)	727,348
합 계	24,188,757	26,330,836	(24,715,591)	25,804,002

2) 당기 및 전기 중 현재 특수관계자에 대한 차입거래내역은 다음과 같습니다.

(단위:천원)

(당기)

회사명	기초	증가	감소	기말
(주)대유플러스	1,380,000	-	(1,380,000)	-

(주)대유희딩스	-	3,568,296	(3,568,296)	-
(주)동강홀딩스	400,000	756,426	(1,156,426)	-
(주)대유클로벌	-	800,700	(800,700)	-
임직원	471,000	376,800	(471,000)	376,800
합 계	2,251,000	5,502,222	(7,376,422)	376,800

(전기)

회사명	기초	증가	감소	기말
(주)대유펠러스	1,450,000	6,260,000	(6,330,000)	1,380,000
(주)대유희딩스	277,750	947,100	(1,224,850)	-
(주)동강레저	600,000	329,700	(529,700)	400,000
(주)동강홀딩스	-	1,221,095	(1,221,095)	-
(주)대유클로벌	-	300,000	(300,000)	-
기타특수관계자	471,000	-	-	471,000
합 계	2,798,750	9,057,895	(9,605,645)	2,251,000

## 2. 대주주와의 자산양수도 등

### 1) 위니아홀딩스(구.위니아대우) 상환전환우선주 매각

- 매수인 : (주)대유희딩스
- 당사와의 관계 : 최대주주
- 매매대상 : (주)위니아홀딩스 상환전환우선주 351,054주
- 주당 매매가액 : 5,000원
- 총 매매가액 : 1,755,270천원
- 양도일자 : 2019.06.28

## 3. 대주주와의 영업거래

(단위: 백만원)						
거래상대방	관계	거래기간	거래종류	거래금액	거래내용	비 고
(주)대유희딩스	최대주주	2019.01.01~2019.12.31	매입 등	61,628	우레탄 PAD 외	

## 4. 대주주 이외의 이해관계자와의 거래

### 가. 대주주 이외의 이해관계자와의 영업거래

당기 중 특수관계자와의 거래내역(자금거래제외)은 다음과 같습니다(단위:천원).

(당기)

(단위:천원)

구분	매출 등			매입 등		
	재화용역매출	유무형자산	기타수익	재화용역매입	유무형자산	기타비용

(주)대유중공업	종속기업	297	-	-	-	500,000	-
대유몽베르조합	종속기업	68,894	-	-	29,248	-	-
(주)대유합금	종속기업	13,708	-	-	-	-	-
(주)푸른산수목원	종속기업	199	-	4,650	-	-	-
위니아홀딩스(구.위니아대우)	종속기업	976,840	4,029	597,397	8,000	-	-
(주)위니아SLS(구.대유위니아서비스)	종속기업	5,190	1,343	-	1,275,412	-	-
(주)위니아덤채(구.대유위니아)	종속기업	345,880	2,015	-	-	-	-
(주)대유에이피(구.대유신소재)	관계기업	103,683	1,343	-	-	-	-
(주)대유글로벌	기타특수	42,171	-	-	-	-	-
(주)대유플러스	기타특수	644,135	2,015	65,824	719,534	-	46,117
(주)동강레저	기타특수	-	-	-	-	-	-
(주)동강홀딩스	기타특수	6,939	-	295,080	-	-	-
(주)스마트홀딩스	기타특수	-	-	132,071	-	-	-
(주)덤채홀딩스(구.위니아대우)	기타특수	7,800	-	5,841	-	-	-
합계		2,215,736	10,745	1,100,863	2,032,194	500,000	46,117

전기 중 특수관계자와의 거래내역(자금거래제외)은 다음과 같습니다(단위:천원).

(전기)

(단위:천원)

구분		매출 등			매입 등		
		매출	유무형자산	기타수입	원재료	유형자산	기타비용
(주)대유에스이	종속기업	-	-	6,041	-	-	-
(주)위니아덤채(구.대유위니아)	종속기업	478,074	909	41,414	-	-	(263)
(주)위니아SLS(RN.대유위니아서비스)	종속기업	309,490	9,930,000	5,652	-	627	1,303,995
(주)대유금형(구.대유중공업)	종속기업	-	-	7,865	61,600	1,515,380	-
(주)대유합금	종속기업	-	-	5,247	-	-	-
(주)덤채홀딩스(구.위니아대우)	종속기업	6,240	-	-	-	-	-
(주)푸른산수목원	종속기업	-	-	150	-	-	-
대유몽베르조합	종속기업	54,000	-	150	-	-	30,465
(주)대유에이피(구.대유신소재)	관계기업	50,004	-	29,658	-	-	-
(주)위니아대우(구.대우전자)	기타특수	768,105	1,212	5,895	-	-	-
(주)대유글로벌	기타특수	16,236	-	14,590	-	-	-
(주)대유플러스	기타특수	384,259	44,223	213,000	-	-	768,974
(주)동강레저	기타특수	8,316	-	5,265	-	-	-
(주)동강홀딩스	기타특수	4,152	-	692,205	-	-	-
(주)스마트홀딩스	기타특수	690	-	180,347	-	-	-
(주)위니아홀딩스(구.위니아대우)	기타특수	3,900	-	1,646,557	-	-	-
CNR-PEF	기타특수	-	-	-	-	-	150,263
합계		2,083,466	9,976,344	2,854,036	61,600	1,516,007	2,253,434

나. 대주주 이외의 이해관계자와의 자금거래

<자금대여 거래>

당기와 전기 중 특수관계자와의 자금대여거래는 다음과 같습니다.(단위: 천원)

(당기)

특수관계자명	기초	대여	회수	기말
--------	----	----	----	----

(주)딤채홀딩스(구.위니아대우)	종속기업	-	579,350	579,350	-
(주)푸른산수목원	종속기업	-	700,000	700,000	-
(주)대유플러스	기타특수	837,857	237,329	1,075,187	-
(주)동강홀딩스	기타특수	7,783,047	-	-	7,783,047
(주)스마트홀딩스	기타특수	3,132,150	-	50,000	3,082,150
위니아홀딩스(구.위니아대우)	기타특수	-	10,256,405	-	10,256,405
합 계		11,753,054	11,773,084	2,404,537	21,121,602

(전기)

특수관계자명		기초	대여	회수	기말
(주)스마트홀딩스	종속기업	3,132,150	235,500	235,500	3,132,150
(주)동강홀딩스	기타특수	7,783,047	264,500	264,500	7,783,047
(주)대유플러스	기타특수	-	837,857		837,857
(주)대유플러스	기타특수	2,048,095	-	2,048,095	-
(주)위니아홀딩스(구.위니아대우)	기타특수	-	10,500,000	10,500,000	-
합 계		12,963,292	11,837,857	13,048,095	11,753,054

<자금 차입거래>

당기와 전기중 특수관계자와 자금차입 거래내역은 다음과 같습니다. (단위:천원)

(당기)

특수관계자명		기초	차입	상환	기말
(주)대유플러스	기타특수	1,380,000		1,380,000	

(전기)

특수관계자명		기초	차입	상환	기말
(주)대유플러스	기타특수	1,450,000	6,260,000	(6,330,000)	1,380,000

다. 대주주 이외의 이해관계자의 자산양수도 등 거래

1) 위니아홀딩스(구.위니아대우) 분리형신주인수권부사채의 신주인수권증권 매각

- 매수인 : 박은진
- 당사와의 관계 : 등기임원
- 매매대상 : (주)위니아홀딩스 신주인수권증권 430,000주
- 주당 매매가액 : 672.2원
- 총 매매가액 : 289,046천원
- 양도일자 : 2019.06.28



# XI. 그 밖에 투자자 보호를 위하여 필요한 사항

## 1. 공시사항의 진행·변경사항 및 주주총회 현황

### 가. 공시사항의 진행·변경사항

당기말 현재 공시와 관련하여 이행되지 않았거나 기 공시 사항 중 주요내용이 변경된사항은 다음과 같습니다.

신고일자	제 목	신 고 내 용	신고사항의 진행상황
2019.10.22	타법인주식 및 출자증권 처분결정	1. 매매대상 : 스마트저축은행 보유지분 전체 2. 매수인 : (주)미래테크원, (주)미래코리아, 박종욱(개인) 3. 매각가액 : 347.95억 4. 처분예정일 : 거래종결의 선행조건(금융위 주식취득 승인 등)이 모두 충족된 날로부터 3영업일 또는 당사자들이 상호 협의한 날임	1) 스마트저축은행 지분 매각 완료 당사 및 주식회사 대유플러스는 2019년 10월 22일 ㈜미래테크원, ㈜미래코리아, 박종욱과 스마트저축은행 보통주 보유 지분 전부 매각하는 계약을 체결하였습니다. 이후 2020년 02월 05일 매수인이 금융위원회로부터 저축은행 주식취득 승인을 받음으로 인하여 상호 협의 하에 2020년 02월 06일 매매계약과 관련한 채권채무를 이행함으로 종결되었습니다. ① 매매대상 주식 : 스마트저축은행 보통주식 2,795,050주 (당사 지분: 1,389,297주, ㈜대유플러스 지분: 1,405,753주) ② 총 매매대금(예정) : 700억 (당사 지분 해당액 : 347.9억, ㈜대유플러스 지분 해당액 : 352.1억) ③ 매각 주요일정 -. '19.10.22 이사회결의, 주식매매계약 체결 -. '19.10.22 계약금 입금 -. '20.02.05 금융위원회로부터 매수인의 저축은행 주식취득 승인 -. '20.02.06 잔금 입금 및 매매계약 종료 ④ 처분 이사회결의 : 2019.10.22. ⑤ 처분 완료일 : 2020.02.06.
2018.02.19	타법인주식 및 출자증권 처분결정	1. 매매대상 : 스마트저축은행 보유지분 전체 2. 매수인 : 스마트투자파트너스(주) (2018.05.04 변경) ※ 최초 매수인 제이에스자산운용(주)가 매수인의 지위 양도. 3. 매각가액 : 387.7억 4. 처분예정일 : 2018.12.31	2019.10.01. 매매계약 해지완료 -. 매수인이 금융위원회 주식취득승인 등 정부인허가를 받지 못하여 당사와 (주)대유플러스 및 매수인 사이에서 체결된 19년 05월 20일 자 합의서에 근거하여 2019년 10월 01일자로 해지되었습니다.

### 나. 주주총회 의사록 요약

주주총회 일자	안 건	결의내용
---------	-----	------



<p>제65기 정기주주총회 (2020.03.25)</p>	<p>■ 제65기 정기주주총회 의사록</p> <ul style="list-style-type: none"> <li>- 제1호 의안 : 제65기 재무제표(이익잉여금처분계산서(안) 포함) 및 연결재무제표 승인의 건</li> <li>- 제2호 의안 : 이사 선임의 건 (사내이사 2명, 사외이사 3명)</li> <li>- 제3호 의안 : 감사위원회 위원 선임의 건</li> <li>- 제4호 의안 : 이사 보수한도 승인의 건</li> <li>- 제5호 의안 : 정관 일부 변경의 건</li> <li>- 제6호 의안 : 임원퇴직금 지급규정 변경의 건</li> </ul>	<p>원안 승인 원안 승인 원안 승인 원안 승인 원안 승인 원안 승인</p>
<p>제64기 정기주주총회 (2019.03.28)</p>	<p>■ 제64기 정기주주총회 의사록</p> <ul style="list-style-type: none"> <li>- 제1호 의안 : 제64기 재무제표(이익잉여금처분계산서(안) 포함) 및 연결재무제표 승인의 건</li> <li>- 제2호 의안 : 이사 선임의 건 (사내이사 2명)</li> <li>- 제3호 의안 : 이사 보수한도 승인의 건</li> <li>- 제4호 의안 : 감사 보수한도 승인의 건</li> <li>- 제5호 의안 : 정관 일부 변경의 건</li> </ul>	<p>원안 승인 원안 승인 원안 승인 원안 승인 원안 승인</p>
<p>제63기 정기주주총회 (2018.03.26)</p>	<p>■ 제63기 정기주주총회 의사록</p> <ul style="list-style-type: none"> <li>- 제1-1호 의안 : 제63기 재무제표(이익잉여금처분계산서(안) 포함) 및 연결재무제표 승인의 건</li> <li>- 제1-2호 의안 : 이익배당(결산(현금)배당)의 건</li> <li>- 제2호 의안 : 이사 선임의 건 (사내이사 2명)(사외이사 1명)</li> <li>- 제3호 의안 : 이사 보수한도 승인의 건</li> <li>- 제4호 의안 : 감사 보수한도 승인의 건</li> <li>- 제5호 의안 : 정관 변경 승인의 건</li> </ul>	<p>원안 승인 원안 승인 원안 승인 원안 승인 원안 승인 원안 승인</p>
<p>제62기 정기주주총회 (2017.03.24)</p>	<p>■ 제62기 정기주주총회 의사록</p> <ul style="list-style-type: none"> <li>- 제1-1호 의안 : 제62기 재무제표(이익잉여금처분계산서(안) 포함) 및 연결재무제표 승인의 건</li> <li>- 제1-2호 의안 : 이익배당(결산(현금)배당)의 건</li> <li>- 제2호 의안 : 이사 선임의 건 (사내이사 2명)</li> <li>- 제3호 의안 : 감사 선임의 건 (상근감사 1명)</li> <li>- 제4호 의안 : 이사 보수한도 승인의 건</li> <li>- 제5호 의안 : 감사 보수한도 승인의 건</li> <li>- 제6호 의안 : 임원퇴직금 지급규정 제개정 건</li> <li>- 제7호 의안 : 주식매수선택권 부여 승인의 건</li> </ul>	<p>원안 승인 원안 승인 원안 승인 원안 승인 원안 승인 원안 승인 원안 승인 원안 승인</p>
<p>제61기 정기주주총회 (2016.03.25)</p>	<p>■ 제61기 정기주주총회 의사록</p> <ul style="list-style-type: none"> <li>- 제1-1호 의안 : 제61기 재무제표(이익잉여금처분계산서(안) 포함) 및 연결재무제표 승인의 건</li> <li>- 제1-2호 의안 : 이익배당(결산(현금)배당)의 건</li> <li>- 제2호 의안 : 이사 선임의 건 (사내이사 1명, 사외이사 1명)</li> <li>- 제3호 의안 : 이사 보수한도 승인의 건</li> <li>- 제4호 의안 : 감사 보수한도 승인의 건</li> </ul>	<p>원안 승인 원안 승인 원안 승인 원안 승인 원안 승인</p>

**2. 우발채무 등**

**가. 중요한 소송사건**

본 보고서 작성기준일 현재 진행 중인 소송 및 중재의 결과는 예측할 수 없으며, 이러한 불확실성으로 인해 당사의 재무제표에는 발생가능한 재무적 효과를 반영하고 있지 않습니다.

소제기일	소송당사자	소송의 내용	진행상황	결과
2019.12.26.	원고 : 주식회사 뉴로스 피고 : 주식회사 대유에이텍, 주식회사 대유플러스	양수금 반환소송	양수금 반환 소송 진행 중 (19.10.01) (스마트 저축은행 매각 취소 위약금)	진행 중

#### 다. 그밖의 우발채무와 약정사항

(1) 당기말 현재 만기가 미도래한 배서·할인한 채권은 다음과 같습니다(단위: 천원).

구분	총액	양도거래	차입거래
할인어음	4,586,874	1,866,874	2,720,000

(2) 당기말 현재 연결회사는 당기 이전에 분할신설된 법인에 대해 분할기일 이전의 채무에 대해 연대하여 책임을 부담하고 있는 바, 그 내역은 다음과 같습니다.

회사명	분할기일	분할방법
(주)대유홀딩스(*)	2009년 10월 06일	물적분할

(\*)상기 회사는 전기 중 (주)동강홀딩스의 주식사업부와 인적분할합병을 통해 소멸되었으며, 합병법인인 (주)대유홀딩스로 기존의 연대책임이 승계되었습니다.

(3) 당기말 현재 연결회사의 금융기관 차입약정내역은 다음과 같습니다.(단위: 천원)

용도	금융기관	단위	약정금액	실행금액	미사용
일반자금	산업은행 외	천원	55,100,000	21,586,130	33,513,870
시설자금	우리은행 외	천원	10,000,000	8,383,333	1,616,667
구매자금	신한은행 외	천원	5,000,000	4,738,690	261,310
매출채권	신한은행 외	천원	131,539,000	50,128,287	81,410,713
유산스	신한은행 외	천USD	30,200	20,071	10,129
신용장	한국수출입은행	천USD	24,500	10,443	14,057
선물환	우리은행 외	천USD	2,950	-	2,950
합 계		천USD	57,650	30,514	27,136
		천원	201,639,000	84,836,440	116,802,560

(4) 제공한 지급보증

당기말 현재 연결회사가 타인에게 제공중인 지급보증의 내역은 다음과 같습니다.(단위:천원)

주채무자	채권자	단위	보증금액	주채무잔액	비고
(주)대유글로벌	현대글로벌비스	천원	10,000,000	1,316,027	원자재매입대금 한도에 대한 지급보증
(주)대유합금	우리은행 외	천원	19,737,667	15,883,333	차입금 및 한도에 대한 지급보증

(주)대유합금	우리은행 외	천USD	36,410	26,042	차입금 및 한도에 대한 지급보증
(주)대유플러스	산업은행 외	천원	7,695,409	6,390,237	차입금 및 한도에 대한 지급보증
(주)대유홀딩스	국민은행 외	천원	2,000,000	11,900,000	차입금 및 한도에 대한 지급보증
(주)수피위니아	신한은행	천원	6,000,000	4,878,000	차입금 및 한도에 대한 지급보증
(주)위니아대유	신한캐피탈 외	천원	-	15,800,000	자금보충약정 및 채무인수의무
서비스유동화제일차(유)	삼익신협 외	천원	4,300,000	333,333	자금보충약정 및 채무인수의무
에스앤유제일차(유)	푸른상호저축은행 외	천원	11,243,781	11,243,781	차입금 및 한도에 대한 지급보증
디엔티유제일차(주)	한화투자증권 외	천원	4,469,697	500,000	차입금 및 한도에 대한 지급보증
합 계		천USD	36,410	26,042	
		천원	65,446,553	68,244,711	

(5) 제공받은 지급보증

당기말 현재 타인으로부터 제공받고 있는 지급보증의 내역은 다음과 같습니다.

채권자	보증인	단위	보증금액	채무잔액	보증내역
금융기관	(주)동강홀딩스 외	천원	9,400,000	7,000,000	차입금 지급보증
거래처 등	서울보증보험	천원	8,817,383	1,000,000	보증서 외
거래처 등	건설공제조합	천원	925,774	-	보증서 외
금융기관	신용보증기금	천원	334,000	-	보증서 외
거래처 등	우리은행	천원	3,500,000	-	부품매입 및 서비스 진행을 위한 지급보증
거래처 등	신한은행	천USD	9,000	-	외화사채
합 계		천USD	9,000	-	
		천원	22,977,157	8,000,000	

(6) 제공한 담보현황

당기말 현재 담보로 제공한 연결회사의 자산은 다음과 같습니다(단위: 천원).

자산명	채무자	장부금액	담보제공액	제공한담보내역
단기예치금	(주)대유홀딩스	2,000,000	2,000,000	질권
재고자산	연결실체	1,303,887	26,000,000	양도담보
유형자산	연결실체	166,287,104	256,674,434	근저당권, 수익권증서
당기손익공정가치측정금융자산	연결실체	114,564	114,564	질권
투자부동산	연결실체	33,371,582	18,528,000	근저당권
투자부동산	(주)대유홀딩스		18,000,000	근저당권
관계기업투자주식	연결실체	16,274,331	25,000,000	질권
종속기업투자주식	연결실체		19,500,000	질권
합 계		219,351,468	365,816,998	

(\*) 한편, 내부거래제거로 인해 연결재무제표에 표시되지 않지만, 당기말 현재 연결실체가 보유중인 (주)대유위니아 보통주식 17,053,048주가 연결실체의 장기차입금 15,800백만원과 관련하여 금융기관에 담보제공(질권설정)되어 있으며, 이로 인해 종속기업으로부터 배당을 통한 자금이전에 제약사항이 있습니다. 또한 기타수취채권인 보증예치금(82억원)이 여신과 관련하여 담보로 제공되어 있습니다.

(7) 제공받은 담보

당기말 현재 신한은행 차입금과 관련하여 (주)대유홀딩스로부터 (주)대유플러스 보통주식 3,000,000주를 담보로 제공받고 있습니다.

(8) 공동사업약정

연결실체는 (주)동강홀딩스와 공동사업약정을 체결하고, 주식회사 동우로부터 경기도 포천시 소재 36홀 회원제 골프장시설을 공동으로 양수하여 운영(민법상의 조합계약)하고 있으며, 연결실체는 공동사업약정의 성격에 따라 동 공동약정을 공동지배사업으로 인식하고있으며, 공동사업과 관련된 자산과 부채를 공동사업약정비율에 따라 연결실체의 자산과 부채로 계상하였습니다. 또한 연결실체는 공동사업과 관련된 부채와 관련하여 조합의 채권자에 대해 공동사업약정 연결실체당사자로서 책임을 부담합니다(단위:천원).

과 목	공동사업	연결실체인식
유동자산	4,958,137	2,335,283
비유동자산	195,739,285	92,193,203
유동부채	12,820,998	6,038,690
비유동부채	76,707,673	36,129,314
자본총계	111,168,751	52,360,482
매출액	15,043,105	7,085,302
영업손익	1,849,012	870,885
세전손익	536,521	252,701

(9) 통상임금관련

통상임금에 관한 대법원 전원합의체 판결에 따라 정기적·일률적·고정적으로 지급되는 정기상여금 및 각종 수당은 통상임금에 포함하여야 합니다. 그러나 연결실체는 정기상여금의 통상임금 포함에 따라 종업원에게 추가적으로 지급할 가능성이 높지 않다고 판단하여 재무제표에 이와 관련된 총당부채를 계상하지 아니하였습니다.

(10) 부동산담보대출

연결회사는 입회보증금 반환자금 및 기존차입금 차환 등을 위해 대유몽베르제일차(유)로부터 6,975백만원을 차입하고 있으며, 대유몽베르제일차(유)는 삼익신협 등 대주단으로부터 동 차입자금 마련을 위해 설립된 특수목적법인입니다.

연결회사와 (주)동강홀딩스는 대유몽베르제일차(유)가 대주단으로부터 27,000백만원의 차입이 이루어지도록 주석 34.8의 공동사업과 관련된 유형자산을 생보부동산신탁에 신탁하였고, 대주단에게 차입금의 120%를 한도로 수익권증서 및 3,000백만원의 근저당권설정등을 통한 담보제공, 공동사업당사자의 연대보증 제공, 연결회사의 자금보충약정 및 조건부채무인수, 운영권의 담보제공, 보험금 근질권 제공 등을 통해 신용보강을 제공하고 있습니다.

(11) ABL대출

연결실체 및 공동사업자는 하나은행 등과 공동사업과 관련된 유형자산에 대해 부동산신탁계약을 체결하여 52,700백만원의 차입이 이루어지도록 해당 부동산을 담보로 제공하고 있고, 신용판매대금채권이 회수되는 예금계좌(신탁회사명의)를 신탁하여 대주단에게 차입금의 120%를 한도로 1종 수익권증서에 근질권을 설정하였습니다. 또한 특수관계자인 (주)대유에이피와 (주)대유플러스로부터 자금보충약정을 제공받고 있고, 차주인 대유몽베르제사차 및 공동사업자인 대유몽베르 조합은 특수관계자인 (주)대유에이피 등의 대유몽베르 조합 입회보증금에 대해 대주인 하나은행 등의 차입금 원리금상환보다 지급순위가 후순위임을 약속하였으며, 기한이익이 상실한 경우 대유몽베르 조합 운영권 포기 및 이전, 운영권의 양도담보, 동산양도담보를 약정하였습니다.

## (12) 진행중인 소송

연결실체는 당기말 현재 계류 중인 소송사건은 연결실체가 피고인 사건3건(소송가액 592,454천원)이 있으며, 연결실체의 경영자는 동 사안들이 연결실체의 재무제표에 중대한 영향을 미치지 않을 것으로 판단하고 있습니다.

## (13) (주)위니아딤채(구.대유위니아) 주식매수청구권 및 손실보전약정

연결실체는 2014년 (주)위니아딤채 경영권 인수시 매도자에게 손실보전약정을 부여하였고, 당기말 현재 약정상 내역은 다음과 같이 변경되었습니다.

### 1) 매각가액 보전 청구권

① 매각가액 보전 청구권 대상주식 : (주)위니아딤채 발행주식 2,440,014주

② 매각가액 보전 청구권 등의 계약자에 관한 사항

- 부여자 : (주)대유에이텍 외 1인

- 부여받은자 : 수피위니아PEF

③ 매각가액 보전 청구권

발행회사의 영업실적이 약정상 정해진 수준에 미달시 약정상 발생한 손실을 보전해줄 것을 청구할 수 있습니다.

④ 매각가액 보전 청구권등의 행사가능기간 : 매각가액 보정 청구권 행사시

⑤ 연결실체는 이러한 약정을 파생금융상품으로 분류하고 공정가치 변동분을 파생상품평가이익(손실)로 인식하고 있습니다(주석40 참조).

### 2) 투자이익 보전 약정

① 투자이익 보전 대상주식 : (주)위니아딤채 발행주식 3,616,729주

② 투자이익 보전 의 계약자에 관한 사항

- 부여자 : (주)대유에이텍 외 2인

- 부여받은자 : 유한회사 씨앤알제이호 투자목적회사

③ 투자이익 보전

보유주식을 매각 시 약정상 발생한 손실을 보전해줄 것을 청구할 수 있습니다.

④ 투자이익 보전의 행사가능기간 : 2020년 4월 2일부터 3년

⑤ 연결실체는 이러한 약정을 파생금융상품으로 분류하고 공정가치 변동분을 파생상품평가이익(손실)로 인식하고 있습니다(주석40 참조).

## (14) 이자율스왑약정

연결실체는 SC제일은행의 변동금리차입금 6,300백만원의 이자율변동위험에 대비하기 위해 고정금리를 지급하고 변동금리를 수취하는 조건의 이자율스왑약정을 체결하고 있습니다.

## (15) 하자보증 및 제조물책임

연결실체는 자동차사업부 및 가전사업부의 매출과 관련하여 매출처 및 일반소비자에게 관련법령 및 연결실체가 자체적으로 일정기간 하자보증을 제공하고 있으며, 이와 관련하여 연결실체의 매입처로부터 매입과 관련하여 하자보증을 받고 있습니다.

## 3. 제재현황 등 그 밖의 사항

### 가. 제재현황

- 법인세 통합조사에 따른 추징금 부과

1) 조사대상 기관 : 광주지방국세청

- 2) 조사대상 기간 : 2011년 및 2012년 사업연도(법인사업자 통합조사)
- 3) 조사기간 : 2015.05.12 ~ 2015.06.25
- 4) 부과일자 : 2015.06.29 결과통지
- 5) 부과금액 : 1,270백만원
- 6) 이행현황

당사는 2015년 07월 31일까지 일부(217백만원)에 대하여 수정신고하였으며, 나머지는 08월 31일까지 납부하였습니다.

- 관세청 통관적법성 등 기업심사에 따른 추정금 부과

- 1) 심사대상 기관 : 광부본부세관
- 2) 심사사유 : 2015년도 관세청 정기 법인심사 대상업체로 선정
- 3) 심사범위 : 과세가격, 품목분류, 환급, 외환, 통관요건 등 수출입신고내역 등의 적법성
- 4) 조사대상 기간 : 2010.06.08 ~ 2015.06.07
- 5) 조사기간 : 2015.06.08 ~ 2015.06.26
- 4) 부과일자 : 2015.07.27 심사결과통지
- 5) 부과금액 : 702백만원
- 6) 이행현황
  - '15.07.31 조기경정신청
  - '15.08.03 고지서 송달 (납부완료: 2015.08.18)

- 불성실공시법인 지정 등 공시위반 제재

유상증자결정(종속회사의 주요경영사항)('16.5.31)의 지연공시('16.7.4)

- 1) 제재조치일 : 2016.07.28 증권선물위원회
- 2) 조치내용 : 과징금 8,000,000원 부과
- 3) 조치이유 : 주요종속회사인 (주)대유위니아 코스닥시장 상장시 진행한 유상증자 공시를 누락함

나. 단기매매차익 발생 및 환수현황

당사는 과거 3사업연도 및 당해년도 보고서 제출기준일 현재 단기매매차익 발행 및 환수현황은 발생하지 않았습니다.

다. 공모자금 사용내역

최근 3개사업연도의 공모자금은 없습니다.

라. 사모자금의 사용내역

(기준일 : 2019년 12월 31일 )

(단위 : 백만원)

구분	회차	납입일	주요사항보고서의 자금사용 계획		실제 자금사용 내역		차이발생 사유 등
			사용용도	조달금액	내용	금액	
무기명식 이권부 무보증 사모 전환사채	제15회차	2016.05.27	운영자금	25,000	운영자금	25,000	-
무기명식 이권부 무보증 사모 전환사채	제16회차	2018.05.25	운영자금 (상환)	25,000	운영자금(제15회 전환사채 조기 상환)	25,000	-
무기명식 이권부 무보증 사모사채	제17회차	2019.05.31	운영자금	7,000	운영자금(협력업체 매입대금 지급)	7,000	-

#### 4. 합병 등의 사후정보

가. (주)대유위니아의 경영권 인수(※2014.10.17 주요사항보고서 참조)

(1) 개요

연결중속기업인 (주)위니아대유는 2014년 11월 4일을 지분취득일로 하여 (주)대유위니아의 지분 67.7%를 인수 하였으며, 동 지분취득가액과 순자산공정가액의 차액은 18,342백만원은 영업권으로 35,313백만원은 상표권으로 배부하였습니다.

(2) 거래상대방

본 자산양수도(주식매매계약) 거래의 매도상대방은 WINIAMANDO HOLDINGS B.V. 이며(이하 "매도인"이라 함), 계약체결일 현재 위니아만도 주식회사의 발행주식 16,792,761주(지분 100%)를 보유하고 있습니다.

1) 양수도(평가)대상 회사 개요

구분		평가대상회사
법인명		위니아만도 주식회사
대표이사		민원식
주소	본사	충청남도 아산시 탕정면 선문로 254번길
	연락처	02)3490-6030
설립 연월일		1999년 10월 06일
자본금		8,396백만원
자산총액		278,467백만원
결산기		12월
상장일		해당사항 없음
발행주식의 종류 및 수		보통주 16,792,761 주

2) 거래 대상자산

매도인이 보유 중인 위니아만도 주식회사의 지분 11,754,932주(지분 70%)입니다.

3) 자산 양수도 목적

위니아만도 주식회사의 지분 70%를 인수하기 위하여 설립된 회사에 대한 출자를 통한 사업영역을 다각화하고 및 향후 자동차부문과의 시너지창출을 최대화하여 기업경쟁력 강화하기 위함입니다.

(3) 자산양수도 진행경과 및 일정

일 정	내 용	비 고
2014년 10월 10일	당사 이사회결의 및 주식매매계약 체결	-
2014년 10월 14일	주식매매계약금 지급(10%, 80.5억)	-
2014년 10월 17일 ~2014년 10월 31일	실사 및 주식매매대금 조정	-
2014년 11월 04일	잔금 지급 및 거래종결	-

(4) 자산양수도(경영권인수) 전후의 재무사항 비교표

		(단위 : 백만원)						
대상회사	계정과목	예측		실적				비고
		1차연도 (2015년)	2차연도 (2016년)	1차연도(2015년)		2차연도(2016년)		
				실적	과리율	실적	과리율	
(주)대유위니아	매출액	520,988	544,266	434,504	-16.60%	445,161	-18.21%	-
	영업이익	22,401	22,054	16,385	-26.86%	10,147	-53.99%	-
	당기순이익	-	-	11,824	-	4,586	-	-

\* 상기 예측자료는 2014.10.17 주요사항보고서에 첨부된 외부평가보고서상의 평가자료(외부평가기관 : 삼덕회계법인)이며, 2015년 실적은 금융감독원 전자공시시스템에 공시된 연결감사보고서를 참조하였으며 2016년 실적은 회사에서 제공한 재무제표를 기준으로 작성하였습니다.

나. 분할 :

○ 소재사업부문의 물적분할(※2015.07.06 주요사항보고서 참조)

(1) 개요

회사는 전기이전에 각 개별 사업 특성에 맞는 사업의 전문성 강화로 사업의 본원적 경쟁력을 확보하고, 시장의 변화에 능동적으로 대응하고자 소재사업부문을 분할하여 신설회사인주식회사 대유합금을 설립하였습니다.

(1) 분할일정

구 분	일 자
분할주주총회를 위한 주주확정일	2015년 07월 01일
이사회결의일 및 분할계획서 작성	2015년 07월 06일
분할계획서 승인을 위한 주주총회일	2015년 07월 27일
분할보고총회일 또는 창립총회일(이사회로 갈음 가능)	2015년 07월 27일
분할기일	2015년 07월 31일
분할등기 예정일	2015년 08월 03일

(2) 분할로 인하여 신설회사에 이전될 재산과 그 가액

① 분할되는 회사는 분할계획서가 정하는 바에 따라 분할대상부문에 속하는 일체의 적극·소극재산과 기타의 권리/의무 및 재산적 가치 있는 사실관계(인허가, 근로관계, 계약관계, 소송 등을 모두 포함하며, 이하 "이전대상재산"이라 한다)를 신설회사에 이전한다.

② 분할로 인한 이전대상 재산은 [별첨 1]2015년 5월 31일 현재를 기초로 하여 작성한 가결산 분할 재무상태표 및 [별첨 2]승계대상 재산목록에 기재된 바에 의하되, 분할기일전까지 분할대상부문의 영업 또는 재무적 활동 등으로 인한 재산의 증감사항을 분할재무상태표와 승계대상재산목록에서 가



감하는 것으로 한다.

- ③ 전항에 의한 이전대상재산의 세부항목별 최종가액은 분할기일(2015년 7월 31일)을 기준으로 공인회계사 등의 검토를 받아 최종 확정하는 것으로 한다.
- ④ 이전대상재산에 속하는 권리나 의무 중 법률상 또는 성질상 분할에 의하여 이전이 금지되는 것은 존속회사에 잔류하는 것으로 보고, 신설회사에 이전이 필요한 경우에는 분할 후 존속법인과 신설법인의 협의에 따라 처리한다. 분할에 의한 이전에 정부기관의 승인/인가/신고수리 등이 필요함에도 이를 받을 수 없는 경우에도 같다.
- ⑤ 분할기일 이전에 국내외에서 분할되는 회사가 보유하고 있는 산업재산권 등 일체의 지적재산권은 사업의 연관성에 따라 분할대상부문에 관한 것이면 신설회사에게, 분할대상부문이외의 부문에 관한 것이면 존속회사에게 각각 귀속한다.
- ⑥ 분할되는 회사는 신설회사가 설립됨과 동시에 신설회사가 분할 이전에 분할대상부문에서 사업을 수행하는 방식에 따라 사업을 수행할 수 있도록 관련 계약의 체결 등 필요한 협조를 제공한다.
- ⑦ 분할기일 전까지 분할대상부문의 영업 또는 재무적 활동 등으로 인하여 분할대상부문의 자산 및 부채에 변동이 발생하거나 또는 승계재산목록에 누락되거나 잘못 기재된 자산 또는 부채가 발견되거나 그 밖에 자산 및 부채의 가액이 변동된 경우에는 이를 정정 또는 추가하여 기재할 수 있다. 이에 따른 변경사항은 분할재무상태표와 승계대상 재산목록에서 가감하는 것으로 한다.

분할 전후 요약 재무구조(2015년 5월 31일 기준)

(단위 : 백만원)

구분	분할 전	분할 후	
		신설회사	존속회사
자 산			
유동자산	122,209	76,315	45,894
비유동자산	265,913	21,648	248,242
자산 총계	388,122	97,964	294,135
부 채			
유동부채	256,870	86,942	169,928
비유동부채	28,225	7,044	21,181
부채 총계	285,095	93,987	191,108
자 본			
자 본 금	45,724	2,500	45,724
주식발행초과금	33,213	1,477	33,213
기타자본구성요소	11,450	-	11,450
이익잉여금	12,641	-	12,641
자본 총계	103,027	3,977	103,027
부채및자본 총계	388,122	97,964	294,135

- 주1) 상기 금액은 외부감사인의 반기검토자료를 기준으로 한 금액임.  
 주2) 상기 금액은 분할기일에 변동될 수 있으며, 2015년 07월 31일 24시 기준 이전대상이 확정된 후 공인회계사의 검토를 받아 최종 확정함.  
 주3) 분할신설법인의 자산·부채는 공정가액에 근거하여 산출되었으므로, 분할전 자산·부채와 분할 후 자산·부채액이 일치하지 않음.

(3) 합병등 전후의 재무사항비교표

		(단위 : 백만원)						
대상회사	계정과목	예측		실적				비고
		1차연도 (2015년)	2차연도 (2016년)	1차연도(2015년)		2차연도(2016년)		
				실적	과리율	실적	과리율	
(주)대유합금	매출액	-	-	71,329	-	89,672	-	-
	영업이익	-	-	2,026	-	717	-	-
	당기순이익	-	-	619	-	-4,906	-	-

※ (주)대유에이텍이 (주)대유합금의 지분을 100% 가지고 있는 단순물적분할로, 외부기관의 평가에 대한 해당 사항이 없어 예측치 정보를 기재하지 않습니다.

**다. (주)대유SE 부문의 영업양수도 및 자산양수도**

1) 자동차 사업부문(LPI)의 영업양수도

1. 양도영업		자동차 사업부문		
2. 양도영업 주요내용		자동차 사업부문의 자산, 부채, 계약 기타권리등을 포함한 영업 전부 양도		
3. 양도가액(원)		2,000,000,000		
- 재무내용(원)		양도대상 영업부문(A)	당사전체 (B)	비중(%) (A/B)
	자산액	13,470,035,779	31,175,122,671	43.21
	매출액	4,537,879,996	6,339,949,127	71.58
4. 양도목적		재무건전성 제고		
5. 양도영향		차입금상환으로 인한 재무구조 개선 및 기업가치 제고		
6. 양도예정일자	계약체결일	2018.04.26		
	양도기준일	2018.07.01		
7. 거래상대방	회사명(성명)	(주)대유합금		
	자본금(원)	4,062,500,000		
	주요사업	자동차부품제조, 단조물 제조		
	분점소재지(주소)	전라북도 완주군 봉동읍 완주산단2로 251		
	회사와의 관계	최대주주의 특수관계인		
8. 양도대금지급		1. 지급형태 회사는 양수회사로부터 계약상 매매대금 금2,000,000,000원을 거래종결일에 지급 받을 계획입니다.  2. 양도대금 조정 당사와 양수회사는 거래종결일로부터 30일 이내에 유동자산, 유동부채 차액의 변동금액을 반영하여 순자산가액의 변동액을 확인한 후, 해당 금액을 현금으로 정산		

		<p>할 예정입니다.</p> <p>3. 영업양수도 거래 대상 영업 : 주식회사 대유에스이가 본 계약 체결일 현재 영업하고 있는 자동차사업 부문과 관련된 유무형의 자산, 지적재산권, 채권, 채무, 인허가, 계약관계, 근로관계, 영업권 등을 포함하는 양도대상목록 일체</p> <p>양도인 : 주식회사 대유에스이 양수인 : 주식회사 대유합금</p> <p>4. 자금의 용도 자동차 사업부문의 매각 대금은 운영자금 등에 사용할 계획입니다.</p>
9. 외부평가에 관한 사항	외부평가 여부	미해당
	- 근거 및 사유	비상장 법인
	외부평가기관의 명칭	-
	외부평가 기간	-
	외부평가 의견	-
10. 주주총회 특별결의 여부		예
- 주주총회 예정일자		2018.06.05
- 주식매수청구권에 관한 사항	행사요건	<p>상법 제374조의2 및 자본시장과 금융투자업에 관한 법률 제165조의5에 따라, 주주 확정 기준일현재 주주명부에 등재된 주주는 주주총회 결의일 전까지 회사에 대하여 서면으로 그 결의에 반대하는 의사를 통지하는 경우, 주주총회의 결의일로부터 20일 이내에 주식의 종류와 수를 기재한서면으로 회사에 대하여 자기가 소유하고 있는 주식의 일부 또는 전부를 매수 청구할 수 있습니다.</p> <p>단, 자본시장과 금융투자업에 관한 법률 제165조의5에 따라, 주식매수청구권은 본 영업양도에 대한 당사 이사회결의 공시일의 익일까지 주식의 취득계약을 체결하였음을 증명할 수 있고, 이사회 결의 공시일의 익일로부터 주식매수청구권 행사일까지 계속 보유한 주주에 한하여 부여되며, 동 기간내에 매각 후 재취득한 주식에 대하여는 주식매수청구권이 상실되고, 주식매수청구권을 행사한 이후에는 취소할 수 없습니다.</p> <p>또한, 주주가 사전에 서면으로 영업양도의 이사회 결의에 반대하는 의사를 통지한 경우에도, 주주총회에서 영업양도에 찬성한 경우에는 주식매수청구권을 행사할 수 없습니다. 그 청구에 대하여 주식매수청구기간이 종료하는 날부터 1개월 이내에 당해 주식을 매수하여야 합니다</p>
	매수예정가격	207
	행사절차, 방법, 기간, 장소	<p>(1) 반대의사의 표시방법 상법 제374조의2 및 자본시장과 금융투자업에 관한 법률 제165조의5에 의거, 주주명부 확정 기준일 현재 당사 주주명부에 등재된 주주(단, 통지일까지 주식을 계속 보유한 경우에 한함)로서 주식매수청구권을 행사하고자 하는 주주는 주주총회 전까지 회사에 대하여 서면으로 영업양도에 관한 이사회결의에 반대하는 의사를 통지하여야 합니다.</p> <p>(2) 매수청구 방법 상법 제374조의2 및 자본시장과 금융투자업에 관한 법률 제165조의5에 의거, 이사회 결의사실이 공시되기 이전에 주식을 취득하였음을 증명하거나, 이사회 결의사실이 공시된 이후에 취득하였지만, 이사회 결의 사실이 공시된 날의 익영업일까지 주식에 관한 매매계약 체결, 소비대차계약 해지 등 주식 취득에 관한 법률 행위를 증명한 주주(단, 통지일까지 주식을 계속 보유한 경우에 한함)로서 주식매수청구</p>

		<p>권을 행사하고자 하는 주주는 주주총회 전까지 회사에 대하여 서면으로 영업양도에 관한 이사회 결의에 반대하는 의사를 통지하여야 합니다.</p> <p>(3) 행사기간 주주명부 확정 기준일: 2018년 5월 11일</p> <p>① 영업양도 반대의사표시 접수 : 2018년 5월 14일~ 2018년 6월 4일</p> <p>② 주식매수청구권 행사기간 : 2018년 6월 6일~ 2018년 6월 24일</p> <p>(4) 행사장소 전라북도 김제시 용지면 용지로 55 (전화번호 : 063)540-7900)</p>
지급예정시기, 지급방법		<p>(1) 주식매수대금의 지급예정시기 주식매수청구기간 종료일로부터 1개월 이내에 지급할 예정입니다.</p> <p>(2) 주식매수대금의 지급방법 주주의 신고계좌로 이체</p>
주식매수청구권 제한 관련 내용		<p>상법 제374조의2에 따라 영업양도에 관한 이사회 결의에 반대하는 주주는 주주총회 전 회사에 대하여 서면으로 그 결의에 반대하는 의사를 통지한 경우에 자기가 소유하고 있는 주식을 매수하여 줄 것을 해당법인에 대하여 주주총회 결의일부 20일 이내에 주식의 종류와 수를 기재한 서면으로 청구할 수 있습니다. 단, 주식매수청구권 대상 주식은 주주명부 확정기준일부터 주식매수청구권 행사일까지 계속 보유한 주식에 한합니다.</p>
계약에 미치는 효력		<p>본건 영업양도와 관련하여 주주들의 주식매수청구권 행사 주식수 합계에 그 주식매수예정가격(자본시장과 금융투자업에 관한 법률 제165조의5 제3항 단서 및 동법 시행령 제176조의7 제3항에 의하여 산정된 금액을 의미함)을 곱한 금액이 금이십억원(₩2,000,000,000)을 초과하는 경우 (주)대유에스이는 (주)대유합금에 대한 서면통지에 의하여 본 계약을 해제할 수 있습니다.</p>
11. 이사회결의일(결정일)		2018.04.26
- 사외이사참석여부	참석(명)	-
	불참(명)	-
- 감사(사외이사가 아닌 감사위원) 참석여부		-
12. 공정거래위원회 신고대상 여부		미해당
13. 풋옵션 등 계약 체결여부		아니오
- 계약내용		-

※ 기타 자세한 사항은 (주)대유SE 2018.04.26 주요사항보고서(영업양도결정)를 참고하시기 바랍니다.

## 2) 태양광사업부문 자산양수도

자산구분	토지 및 건물	
- 자산명	토지/건물/기계기구(충북 충주시 소재)	
2. 양도내역	양도금액(원)	11,800,000,000
	자산총액(원)	31,175,122,671
	자산총액대비(%)	37.85
3. 양도목적	부동산과 관련한 차입금 상환	
4. 양도영향	차입금 감소	
5. 양도예정일자	계약체결일	2018년 07월 31일
	양도기준일	2018년 08월 24일

	등기예정일	2018년 08월 24일
6. 거래상대방	회사명(성명)	(주)대유플러스(DAYOU PLUS CO., LTD)
	자본금(원)	44,060,263,000
	주요사업	정보통신/태양광
	본점소재지(주소)	광주광역시 서구 화운로 230번길 28 (화정동)
	회사와의 관계	최대주주의 특수관계인
7. 거래대금지급		계약금 5억 (2018년 7월 31일) 잔 금 113억(2018년 8월 24일) * 상기 금액은 부가세 별도 금액임.
8. 외부평가에 관한 사항	외부평가 여부	미해당
	- 근거 및 사유	-
	외부평가기관의 명칭	-
	외부평가 기간	-
	외부평가 의견	-
9. 주주총회 특별결의 여부		미해당
- 주주총회 예정일자		-
- 주식매수청구권에 관한 사항	행사요건	-
	매수예정가격	-
	행사절차, 방법, 기간, 장소	-
	지급예정시기, 지급방법	-
	주식매수청구권 제한 내용	-
	계약에 미치는 효력	-
10. 이사회결의일(결정일)		2018년 07월 31일
- 사외이사참석여부	참석(명)	-
	불참(명)	-
- 감사(사외이사가 아닌 감사위원) 참석여부		-
11. 공정거래위원회 신고대상 여부		미해당
12. 풋옵션 등 계약 체결여부		아니오
- 계약내용		-

※ 기타 자세한 사항은 (주)대유플러스 2018.08.07 주요사항보고서(영업양도결정)를 참고하시기 바랍니다.

## 【 전문가의 확인 】

### 1. 전문가의 확인

해당사항 없습니다.

### 2. 전문가와의 이해관계

해당사항 없습니다.